


Mobidecor

Experts en aménagement des lieux collectifs ● ○ ●



CATALOGUE 2022



PARCE QUE VOUS ÊTES UNIQUES, NOS SOLUTIONS D'AMÉNAGEMENT LE SONT AUSSI.

Afin de toujours mieux répondre à vos besoins en matière d'aménagement de vos lieux de collectivités, MOBIDECOR réunit 7 marques historiques : Souvignet, Magne, Simire, Matifas, QBS, Ageco Agencement et Borgeaud bibliothèques. Grâce à ce savoir-faire, nous nous engageons à concevoir et fabriquer un mobilier de qualité.

Bien plus que vous vendre du mobilier, nous sommes à vos côtés pour créer des lieux de collectivités qui répondent parfaitement à vos attentes. De la conception jusqu'à l'installation de votre mobilier, les experts MOBIDECOR vous accompagnent dans le choix de la meilleure solution ou la créent pour vous si elle n'existe pas encore.

Au plus près de vous, nous nous tenons à votre disposition pour donner vie à vos espaces collectifs et échanger autour du savoir-faire français.

7 MARQUES HISTORIQUES

POUR APPORTER UNE EXPERTISE GLOBALE À VOS PROJETS D'AMÉNAGEMENT, MOBIDECOR RASSEMBLE 7 MARQUES AU SAVOIR-FAIRE COMPLÉMENTAIRE.



Mobilier d'hébergement,
restauration et accueil
depuis 1948



Mobilier de collectivités
depuis 1927



Mobilier scolaire
depuis 1946



Mobilier de bibliothèques
depuis 1884



Mobilier médicalisé
depuis 1898



Mobilier informatique
depuis 1995



Mobilier d'agencement
sur-mesure depuis 2012

UN ENGAGEMENT EN FAVEUR DE LA FABRICATION FRANÇAISE

DÉFENDRE NOS VALEURS ET LA QUALITÉ
MADE IN FRANCE

- Sites de production
- Siège social
- Services généraux



UN SAVOIR-FAIRE CENTENAIRE ET UNE ÉQUIPE D'EXPERTS

POUR VOUS ACCOMPAGNER À CHAQUE ÉTAPE DE VOS PROJETS

395 COLLABORATEURS
À VOS CÔTÉS

15 000 CLIENTS ACTIFS
4500 ESPACES ÉQUIPÉS PAR AN

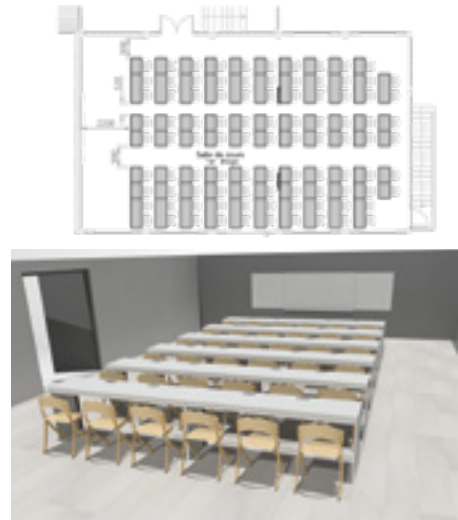
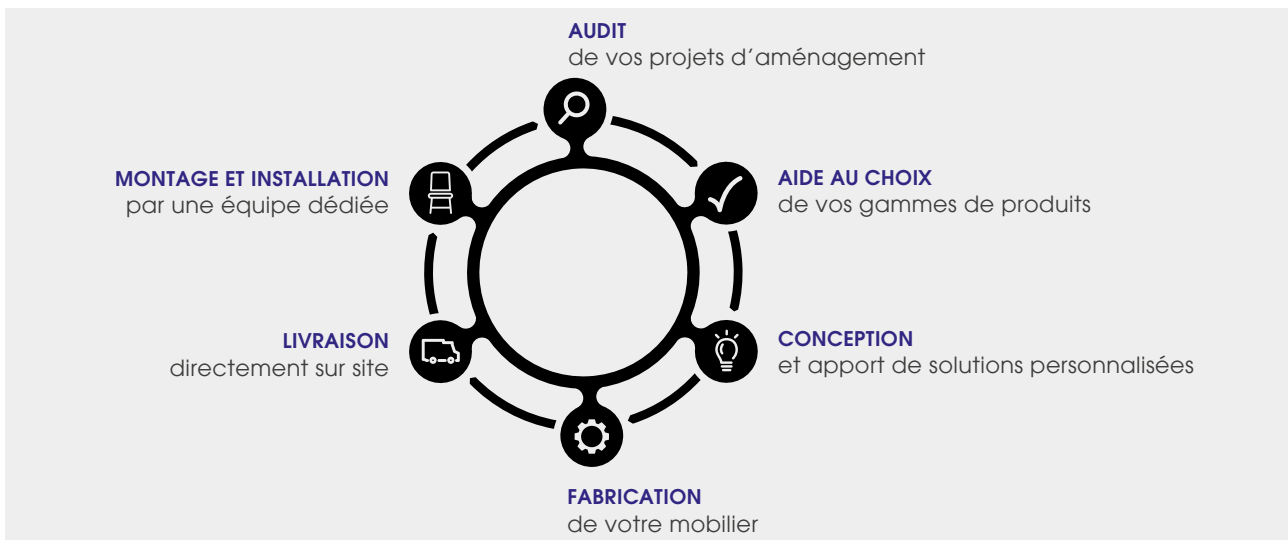
+ DE
1 600 000
PRODUITS VENDUS PAR AN



3 000 To TUBES ACIER
800 000 M² PANNEAUX



VOUS AVEZ UN PROJET ?
À CHAQUE ÉTAPE,
NOUS SOMMES À VOS CÔTÉS !



■ **L'accompagnement**

Quels que soient vos besoins, votre expert Mobidecor vous accompagne de A à Z dans la conception de votre projet. Avec notre service export, nos 8 conseillers commerciaux et nos 4 chargés de projets répartis sur toute la France, **nous sommes en mesure de vous assurer une réactivité optimale où que vous soyez. Parlons dès maintenant de vos projets au 04 77 36 11 11.**

■ **La création sur-mesure**

Vous ne trouvez pas la solution d'aménagement idéale ? Créons-la ensemble !

Notre bureau d'études conçoit, prototype, modélise et améliore les produits qui viendront meubler vos espaces. Afin de vous proposer plusieurs solutions d'aménagement dans le respect des normes de circulation, **nous dessinons l'implantation de votre mobilier en 2D et en 3D.** Nous vous garantissons ensuite une **fabrication française** et une maîtrise parfaite de toutes les étapes du cycle de production.

■ **La livraison et l'installation**

À la mesure de vos exigences, notre logistique performante nous permet de **vous assurer un service de livraison qui s'adapte à vos contraintes.** Et pour toujours mieux vous servir, **nos techniciens peuvent prendre en charge l'installation*** en se conformant précisément à votre projet.

*En option.

RETROUVEZ NOUS SUR NOTRE SITE INTERNET !

<https://www.mobidecor.com/>



UNE DÉMARCHE ENVIRONNEMENTALE

LIMITER NOTRE IMPACT ENVIRONNEMENTAL DE LA FABRICATION À LA FIN DE VIE DU MOBILIER

■ Obtention des certifications PEFC, ISO14001, ISO 9001 et NF

Nous détenons le **label PEFC** sur l'ensemble des sites de production de Mobidecor : Bonson (42), Mâcon (71) et Portes-Lès-Valence (26), ce qui certifie l'emploi de bois issu de sources responsables et de forêts gérées durablement. Dans ce cadre, nous utilisons des panneaux de bois agglomérés dont les émissions sont réduites en formaldéhydes*.

(quantité inférieure à 8mg / 100g de panneau sec).



Le Groupe Mobidecor est certifié sur l'ensemble de ses activités : Conception, Production et Installation.

Certification **ISO14001** : Mobidecor s'engage à minimiser son impact sur l'environnement, à prévenir les incidents et à fixer un plan d'action pour améliorer ses performances environnementales.



Certification **ISO9001** : Mobidecor travaille continuellement à l'amélioration de la qualité, grâce à un système de management dédié.



Marque de qualité qui certifie que le mobilier est conforme aux normes françaises et européennes en vigueur, notamment : la sécurité, la solidité, la durabilité et l'hygiène.

Ecolabel qui garanti la qualité d'usage du produit et le respect de l'environnement pour chaque étape du cycle de vie du meuble.



■ Traitement et valorisation des déchets

Nous faisons partie des 1200 adhérents à l'éco-organisme de collecte et de recyclage des déchets de mobilier professionnels **VALDELIA**.



Nous prenons en compte l'optimisation des emballages lors de la conception afin de limiter au maximum l'utilisation de la matière plastique. Enfin, les déchets dangereux sont traités et valorisés par les sociétés CMS HIGH-TECH sur le site de Bonson, VÉOLIA sur le site Mâcon et CHIMIREC sur le site de Portes-Lès-Valence.

■ Respect des réglementations environnementales

Notre mobilier est fabriqué selon les réglementations environnementales en vigueur, notamment celle relative à l'exploitation des ateliers de traitement de surface. Les déchets des sites font l'objet d'un **tri sélectif** et sont orientés vers des filières de recyclage (tôles, rideaux, pvc, cartons), de valorisation énergétique (bois) ou de destruction contrôlée (huiles, peintures bains et résidus de traitement de surface). L'ensemble des installations du Groupe est à rejet liquide nul et la peinture poudre émet de très faibles quantités de composés organiques volatils.

Enfin, toutes nos productions sont **conformes aux réglementations de l'Union Européenne REACH et ROHS**, limitant ou interdisant l'usage de certaines substances chimiques nocives (métaux lourds, substances cancérigènes, reprotoxiques, etc.) afin de protéger au mieux la santé de chacun et l'environnement.

Mobidecor considère sa responsabilité environnementale comme un enjeu majeur. L'entreprise cherche à s'améliorer en continu, et s'insère de plus en plus dans une démarche de développement durable.



* À température ambiante, le formaldéhyde, autrement appelé méthanal, aldéhyde formique ou encore formol, est un gaz inflammable.

UN ENGAGEMENT POUR LA QUALITÉ DE L'AIR INTÉRIEUR RÉCOMPENSÉ

Développé en partenariat avec Dupont De Nemours®, BlueProtech® illustre le sens des responsabilités et la capacité d'innovation de SIMIRE.

Premier vernis à base de poudre époxy sur bois, BlueProtech® apporte toutes les garanties nécessaires aux acheteurs de mobilier pour collectivités en termes de résistance, de développement durable et de sécurité environnementale.




BLUE PROTECH®

Le Vernis PU a été remplacé en 2009 par un vernis poudre ne rejetant plus aucun COV dans l'atmosphère tout en offrant des caractéristiques mécaniques multipliées par 3.

Ainsi, l'Indice de Risque IR COV de SIMIRE et MOBIDECOR est 4 fois inférieur au seuil autorisé par la réglementation.

Simire est lauréate du Prix Environnement Entreprise 2010 décerné par le ministère du développement durable et l'ADEME pour son vernis Blue Protech.

Cette technologie unique en France garantit aux utilisateurs (enseignants, enfants ...) une meilleure qualité de l'air et réduit les risques de troubles de la santé par une amélioration de la qualité de l'air.



LES PRIX ENTREPRISES & ENVIRONNEMENT

Récompensent chaque année les initiatives d'entreprises exemplaires et innovantes en matière de développement durable. SIMIRE a reçu la mention spéciale du jury dans la catégorie Technologies économes et propres pour son procédé de vernissage industriel sur bois à base de poudre sans rejet de composé organique volatil (COV).

FINITIONS ET REVÊTEMENTS

1- Tubes métalliques

Finition appliquée sur les piètements et structure en métal par projection de poudre. Cette poudre se répartit sur les surfaces par électrostatisme. Elle polymérise à l'air et durcit ensuite grâce au passage dans le four. Elle forme ainsi une pellicule protégeant les surfaces métalliques des rayures et de la corrosion.

2- Teintes bois

Finition appliquée sur les piètements et la structure du bois mais aussi sur les assises et dossiers de sièges en multiplis moulé.

- Application par pulvérisation de teintes hydrosolubles, colorant le bois mais laissant le veinage visible
- Application par pulvérisation de vernis polyuréthane satiné avec catalyseur, en deux couches

Cette finition est conforme aux exigences du référentiel qualité NF COLLECTIVITÉS.

3- Stratifiés

Le stratifié est le revêtement supérieur des plateaux de tables. Il est constitué d'un empilement de feuilles de papier imprégnées de résines thermodurcissables, polymérisé sous haute pression et à haute température.

- **Stratifié décor** : stratifié composé d'un papier décor en couleur, uni ou à motifs. Épaisseur standard 0,8 mm
- **Contre balancement** : stratifié composé d'un papier blanc, de qualité esthétique et de poids inférieurs au papier décor. Épaisseur 0,6 mm. Le contre-balancement est destiné à la sous face du plateau de table et au dessus de meuble.

4- Chant polypropylène (ABS)

Tous les chants des plateaux sont assortis au coloris du mélaminé ou du stratifié. La sélection d'un autre chant coloré fait l'objet d'une demande spécifique.

5- Revêtement tissus

Les tissus enduits sont utilisés pour le garnissage des assises et dossiers de sièges rembourrés, ils sont conformes aux normes au feu en vigueur, classement M1 : Ginkgo, Urban et Flanel, classement M2 : Abaka.

Les tissus enduits :




Ginkgo

- Composition 85% PVC 15% Coton
- Poids 830 g +/- 40 g/m²
- Sans phtalates
- Résistance à l'abrasion 150 000 cycles
- Solidité à la lumière ≥ 6




FLANEL

- Composition 85% PVC 15% Coton
- Poids 830 g +/- 50 g/m²
- Sans phtalates
- Résistance à l'abrasion 100 000 cycles
- Solidité à la lumière ≥ 6



Urban

- Composition 85% PVC 15% Coton
- Poids 820 g +/- 50 g/m²
- Sans phtalates
- Résistance à l'abrasion 150 000 cycles



Abaka

- Composition 88% PVC 12% PES
- Poids 760 g +/- 50 g/m²
- Sans phtalates
- Résistance à l'abrasion 80 000 cycles
- Solidité à la lumière ≥ 6



Entretien : nettoyage régulier avec un savon pH neutre et une brosse douce, rincer à l'eau claire (éviter les excès d'eau), dépeussier avec un chiffon, **ne pas utiliser des détachants abrasifs, détergents, solvants ou à la vapeur.**

Les tissus :



Jet

- Composition 100% polyester, Trévira CS.
- Poids 365 g/ml - 260 g/m²
- Résistance à l'abrasion 65 000 cycles
- Solidité à la lumière 6



Entretien : lavable en machine à 60° si déhoussable, nettoyage à sec avec des solvants perchloréthylène ou fluocarboneés dans des conditions d'entretien facile ou à l'aide d'une éponge humide.

LES PLATEAUX

SUPPORTS



PANNEAUX DE PARTICULES

Panneau composé de fins copeaux de bois collés à forte pression (densité utilisée 650 kg/m³).



PANNEAUX DE MDF

Le MDF (Medium Density Fiberboard) est un panneau fabriqué à partir de fibres de bois et d'un liant synthétique (densité utilisée 760 kg/m³).



PANNEAUX ANTIBRUIT

Panneau de particules avec un isolant intégré, réduisant de manière significative les bruits consécutifs à des chocs.

FINITIONS DE SURFACE



MÉLAMINÉ

Revêtement constitué d'un papier décor imprégné de résine (mélamine).



STRATIFIÉ

Plaque composée de plusieurs feuilles de papier imprégnées de résine compressées à chaud. Le décor est protégé par une couche de protection (appelée overlay) qui possède une excellente résistance à la rayure et à l'abrasion.



SOFTOP®

Revêtement matière plastique multicouche, avec envers alvéolaire haute densité imputrescible. 100 % recyclable et composé de 50 % de matières provenant de ressources naturelles, classé A+. Réduisant de manière significative les bruits consécutifs à des chocs.

FINITION DES CHANTS

POLYPROPYLÈNE (PVEP)



Bande de plastique épaisse collée à chaud dont les arêtes sont adoucies, sans chlore, son impact environnemental est réduit en fin de vie.

ALAISE BOIS (CDEP)



Protection en hêtre massif collée sur le pourtour du plateau, finition vernie.

SURMOULÉ (PUEP)



Résine polyuréthane injectée sur la périphérie du plateau, assurant une excellente hygiène et une bonne résistance aux chocs.

COMPACT (ZZEP)



Chant brut arrondi ame noire.

ANTICHOC (ZZEP)



Bordure extrudée collée en rainure, conçue pour résister aux chocs et aux manutentions.

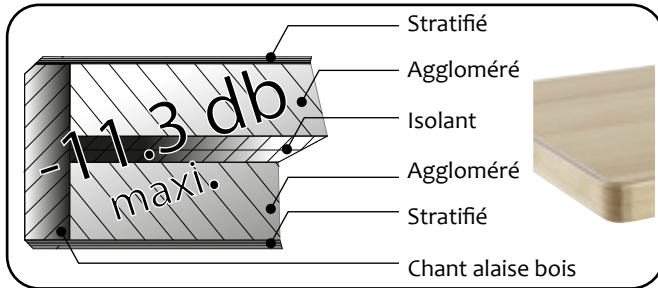
MDF (ZZEP)



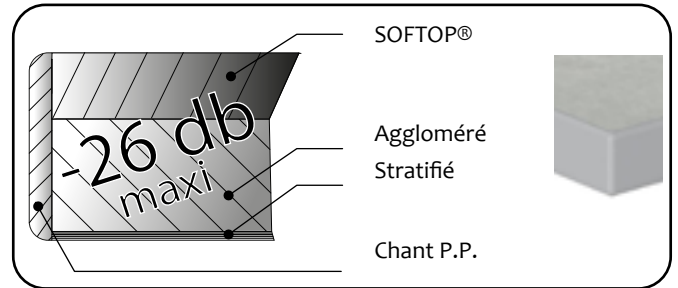
Profil du chant usiné dans la masse du panneau de MDF, finition vernie, résultat confortable et esthétique.

LES PLATEAUX ANTI-BRUIITS

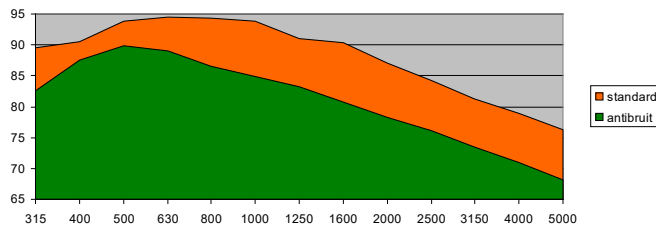
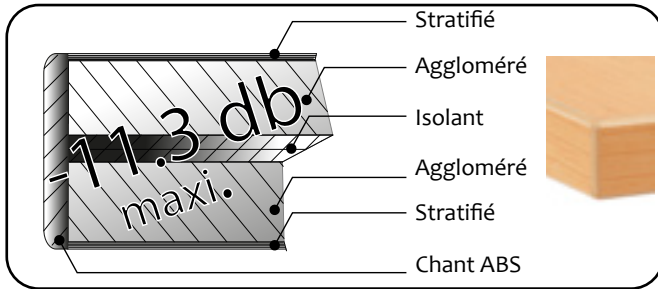
PLATEAU ANTIBRUIT CHANT ALAISE BOIS



PLATEAU ANTIBRUIT SOFTOP®



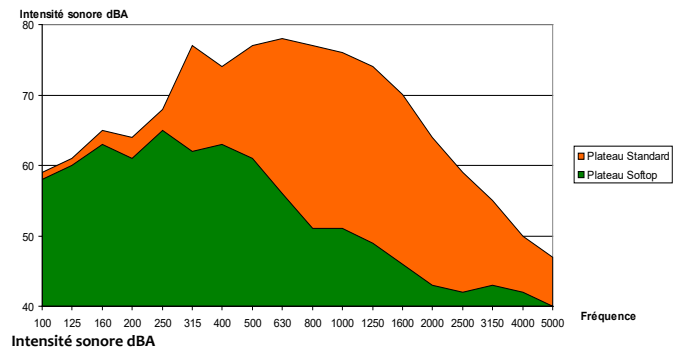
CHANT ABS



Intensité sonore dBA

Une efficacité prouvée :

L'institut technologique Forêt Cellulose Bois Ameublement (FCBA) a mis en évidence une réduction des bruits d'impact jusqu'à 10 décibels selon les fréquences : rapport d'essais FCBA N°DFQ 0410-01.70.37.00



Intensité sonore dBA

Une efficacité prouvée :

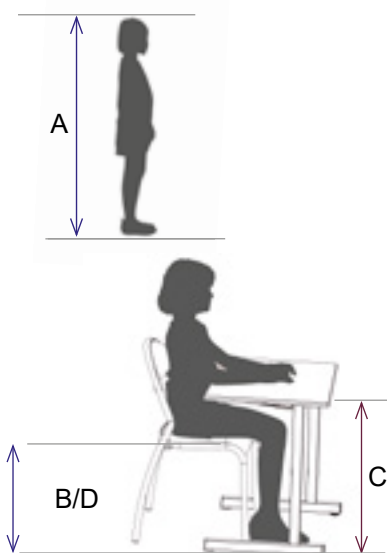
L'institut technologique Forêt Cellulose Bois Ameublement (FCBA) a mis en évidence une réduction des bruits d'impact jusqu'à 26 décibels selon les fréquences : rapport d'essais FCBA N°MPX/L-96/49-50/50

L'institut Paul Bocuse a testé le revêtement Softop® dans son centre de recherche d'Ecully et a conclu dans son rapport du 01/07/2009 : « Le mobilier antibruit mis au point par SIMIRE est nettement moins bruyant qu'un mobilier classique ».


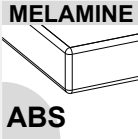

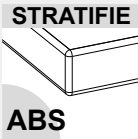

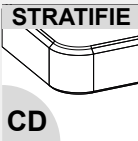

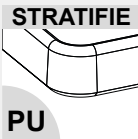

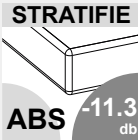

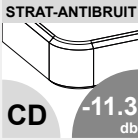

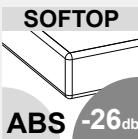

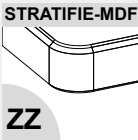

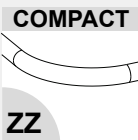

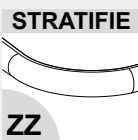
GUIDE DES TAILLES

A CHAQUE TAILLE SON MOBILIER ADAPTÉ : COMMENT FAIRE SON CHOIX SELON LA NORME NF EN 1729

Taille	Taille 0	Taille 1	Taille 2	Taille 3	Taille 4	Taille 5	Taille 6	Taille 7
A = Hauteur de l'enfant en cm (sans les chaussures)	80 - 95	93 - 116	108 - 121	119 - 142	133 - 159	146 - 176,5	159 - 188	174 - 207
Age approximatif	1 à 3 ans	3 à 4 ans	4 à 5 ans	5 à 6 ans	6 à 8 ans	8 à 12 ans	12 ans - adulte	Adulte de grande taille
B = Hauteur du poplité en cm (sans les chaussures)	20 - 25	25-28	28-31,5	31,5 - 35,5	35,5 - 40,5	40,5 - 43,5	43,5 - 48,5	48,5 et +
C = Table : hauteur du plateau en cm +/- 1 cm	40	46	53	59	64	71	76	82
D = Siège : hauteur de l'assise en cm +/- 1 cm	21	26	31	35	38	43	46	51



LOGOTHÈQUE

	Produit certifié NF collectivité.		H Panneau en mélaminé ép.19 mm et chants ABS de 2 mm. Panneau en mélaminé ép.22 mm et chants ABS de 2 mm.
	Produit certifié NF éducation.		S1 Plateau ép.21 mm stratifié 8/10e et contrebalancé chant ABS de 2 mm. S Plateau ép.24 mm stratifié 8/10e et contrebalancé chant ABS de 2 mm. SH Panneau en stratifié ép.40 mm et chants ABS de 2 mm.
	Produit certifié NF environnement.		F Plateau ép.21 mm stratifié 8/10e et contrebalancé chant alaise bois (CD). R Plateau ép.24 mm stratifié 8/10e et contrebalancé chant alaise bois (CD).
	Chaise non empilable.		Plateau ép.21 mm stratifié 8/10e et contrebalancé chant polyuréthane (PU). Plateau ép.24 mm stratifié 8/10e et contrebalancé chant polyuréthane (PU).
	Chaise empilable.		YS Plateau ép.24 mm stratifié 8/10e antibruit contrebalancé chant ABS de 2 mm (ABS).
	Livré démonté.		YR Plateau ép.24 mm stratifié antibruit contrebalancé chant alaise bois (CD).
	Livré monté.		V Plateau ép.26 mm antibruit SOFTOP® chant ABS de 2 mm coloris Gris 7042.
	Classe flexible, mobile		Plateau ép.21mm MDF stratifié 8/10e et contrebalancé chant verni (ZZ). V Plateau ép.24 mm MDF stratifié 8/10e et contrebalancé chant verni (CD).
	Coloris: nuancier de base ci-dessous.		Plateau ép.13 mm chant arrondi ame noire (ZZ)
	Carélie Mobile		WB Plateau allégé ép.20 mm stratifié 8/10e et contrebalancé chant antichocs (ZZ). B Plateau ép.24 mm stratifié 8/10e et contrebalancé chant antichoc (ZZ).

Quelques exemples de nos réalisations



Mairie de Sancé (71)



IUT de Moselle-Est (57)



Ecole maternelle Pablo Picasso (69)



Foyer jeunes travailleurs, Talence (33)



Espace de co-working Mission St Pierre (94)



Lycée Etienne Jules Marey (92)

SOMMAIRE

DÉCOUVRIR

- | | |
|----------------------------|-----------------------------|
| 14 Lits enfants | 24 Tableaux/piste graphique |
| 15 Bi-patères | 26 Chaises maternelles |
| 16 Chaises et tables bois | 34 Tables maternelles |
| 18 Espace jeux | 42 Meubles Piccolo et Simeo |
| 20 Poufs/tapis/chauffeuses | |



PAGE
12

APPRENDRE

- | | |
|--|----------------------------|
| 50 Chaises scolaires 4 pieds | 91 Assises salle technique |
| 55 Chaises scolaires AST | 92 Sièges techniques |
| 57 Sièges de formation | 95 Sièges de bureau |
| 58 Tables scolaires dégagement latéral | 96 Chaises de professeur |
| 69 Tables scolaires 4 pieds | 100 Meubles de rangement |
| 74 Tables informatiques | 109 Classe inclusive & TSA |
| 79 Mobilier informatique CBS | |



PAGE
48

SE DOCUMENTER

- 115 Choisir son rayonnage en 4 étapes
117 Rayonnage LINÉAL
120 Rayonnage COLOR
123 Rayonnage NATUR
126 Rayonnages mobiles
126 Mobiliers complémentaires pour CDI



PAGE
113


AMPHITHÉÂTRE



PAGE
133

SE REPOSER

- | | |
|--|----------------------------------|
| 139 Nos solutions anti-punaises de lit | 156 Gamme Métis-C |
| 141 Gamme Terra | 157 Gamme Danaé Signature |
| 145 Gamme Cubik | 161 Gamme Habitat |
| 147 Gamme Vercors 2 | 170 Lits surélevés et superposés |
| 153 Gamme Métis | 171 Mobiliers complémentaire |



PAGE
138

SE RESTAURER

- | | |
|-----------------------|-------------------------|
| 175 Chaises & bridges | 230 Buffets et desserts |
| 195 Tables | 235 Claustras |
| 220 Gamme Fa'brick | 240 Accessoires |
| 224 Tabourets | 242 Mobilier extérieur |
| 226 Mange-debout | |



PAGE
174

ACCUEILLIR

- | | |
|---------------------------|-------------------------|
| 247 Banques d'accueil | 254 Fauteuils & canapés |
| 250 Sièges sur poutre | 259 Canapés modulaires |
| 253 Chauffeuses & chaises | 262 Tables basses |



PAGE
246

SE RÉUNIR

- | | |
|----------------------------------|------------------------|
| 265 Chaises réunion/polyvalent | 308 Tables rabattables |
| 281 Tables de réunion | |
| 298 Tables polyvalentes/pliantes | |



PAGE
264

PRENDRE SOIN

- 312 Lits
318 Matelas
319 Tables à manger au lit adaptables
320 Mobilier de chambre service actifs
322 Fauteuils de transfert
330 Fauteuils de repos



PAGE
311

PAGE 334

NUANCIER

DÉCOUVRIR



LITS ENFANTS	14	Gamme Cook.....	18-19	Chaises et chaises haute Ciel.....	28
Lits crèches.....	14	POUFS/TAPIS/CHAUFFEUSES 20-23		Chaise Rond'o professeur H38 cm.....	28
Lits superposés mobiles.....	14	Poufs Fatboy.....	20	Chaise Némo II.....	29
Couchette.....	14	Gamme Lutins.....	21-23	Chaises & bridges Lila acier.....	30
Table à langer.....	14	TABLEAUX/PISTE GRAPHIQUE 24-25		Chaises & bridges Léna aluminium.....	30
Lit pliant.....	14	Présentoirs à livres.....	24	Chaises Sweet II AST acier.....	31
BI-PATÈRES	15	Desserte.....	24	Chaises Gispy II AST aluminium.....	32
Bi-patères Yupi.....	15	Claustras.....	24	Bancs avec et sans dossier.....	33
Bi-patères murales.....	15	Piste graphique.....	25	TABLES MATERNELLES	34-41
Lisse avec patères.....	15	Chevalets.....	25	Tables Lutin/Carélie fixe et mobile.....	34-39
Vestiaire mobile.....	15	CHAISES MATERNELLES	26-33	Tables d'activités.....	39
CHAISES ET TABLES BOIS	16-17	Chaises Nuage.....	26	Tables Config.....	40
Chaises et fauteuils Koala.....	16	Chaises Rond'o.....	27	Tables Frimousse réglable.....	41
Chaise professeur Koala.....	16	Chaises Tempo acier.....	27	MEUBLES PICCOLO ET SIMEO 42-47	
Tables 4 pieds Kyara.....	17	Chaises Hélia fixe et réglable.....	27	Meubles Piccolo avec ou sans bacs.....	43-46
Vestiaire sur banc.....	17	Tabourets.....	27	Meubles Simeo.....	47
ESPACE JEUX	18-19	Chaises Étoile.....	28		



Les innovations pédagogiques, qui prônent l'interaction, l'échange et la création, nous amènent à penser la **salle de classe de demain**

Vous recherchez du mobilier adapté à l'aménagement de classe flexible en maternelle ?

MOBIDECOR vous propose des éléments d'ameublement répondant parfaitement à vos besoins en termes de mobilité et de modularité, vous permettant ainsi de penser et concevoir les meilleurs aménagements possibles de vos salles de classe, et d'offrir à vos élèves une nouvelle expérience d'apprentissage.

Grâce à nos **mobilier mobiles et réglables**, la salle de classe devient **modulable** permettant d'imaginer de **multiples configurations**. Ainsi, la salle de classe s'adapte rapidement aux différents travaux (en groupe, en atelier, individuel...) grâce à nos **chaises, tables** et autres mobiliers.



Assises réglables ou mobiles

Chaise Hélià réglable
 Tabouret à roulettes
 page 27

Assises Professeur

Chaise Rond'o T6 hauteur
 d'assise 38 cm
 page 28

Tables réglables ou mobiles

Table Carélie mobile et table
 Petite Frimousse réglable
 pages 34 à 40

Supports mobiles

Pistes graphiques mobiles
 page 25

Pour organiser vos espaces d'accueil, d'activités au sol, de sieste, de lecture ou d'activités créatives, nous vous proposons des **mobilier d'assise souples** des **séparateurs d'espaces** ou encore des **solutions de rangement et du mobilier à roulettes**. De quoi créer des environnements favorables à l'éveil et à l'épanouissement des enfants.



Classe
 Flexible

Afin de vous aider à identifier facilement dans nos pages catalogue les produits adaptés à cette approche pédagogique innovante, nous avons créé ce pictogramme, que vous retrouverez à côté de chaque élément utilisable en classe flexible.

Activités au sol

Poufs Lutins et Fatboy Junior
 pages 20 à 23

Rangements

Meubles Piccolo
 pages 42 à 46

Arts graphiques

Meuble à dessin
 page 45

Séparateurs d'espaces

Claustra ours
 page 24

LITS ENFANTS



LITS CRÈCHES

NOUVEAU



Lit en hêtre massif incolore sur roulettes, 1 côté coulissant - L124xP64xH103,5 cm. Livré sans matelas.

Modèle	Code	PU.HT (€)	+éco
Lit	SA36000ZZZZ-01	-	-
Matelas	S383000ZZZZ-01	-	-



Lit surélevé. Structure hêtre massif (finition hêtre verni naturel). Sommier réalisé en panneau mélaminé blanc ép.19 mm avec 8 perçages Ø25 pour assurer la ventilation. L126xP71xH90,5 cm. Livré sans matelas.

Modèle	Code	PU.HT (€)	+éco
Lit surélevé	MO-DLL000436	-	-
Matelas	S383000ZZZZ-01	-	-



Lit superposé. Structure hêtre massif (finition hêtre naturel). Sommier réalisé en panneau mélaminé blanc ép.19 mm avec 8 perçages Ø25 pour assurer la ventilation. L126xP71xH90 cm. Livré sans matelas.

Modèle	Code	PU.HT (€)	+éco
Lit superposé	MO-DLL000437	-	-
Matelas	S383000ZZZZ-01	-	-



Couchette. Structure hêtre massif (finition hêtre verni naturel). Sommier réalisé en panneau mélaminé blanc ép.19 mm avec 8 perçages Ø25 pour assurer la ventilation. L126xP65xH22 cm. Livré sans matelas.

Modèle	Code	PU.HT (€)	+éco
Couchette	MO-DLL000435	-	-
Matelas	S383000ZZZZ-01	-	-

LITS SUPERPOSÉS MOBILES



Lit superposé pour couchage de 120x60 cm. Livré démonté. Embouts avec roulettes et butées intégrées. Piètement en tube Ø 40 ép.1,5 mm ; entretoise Ø 25 ép.1,2 mm. Livré sans matelas

Modèle	Code	PU.HT (€)	+éco
Lit	S679800ZZEP	-	-
Matelas	S383000ZZZZ-01	-	-

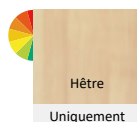


TABLE À LANGER

NOUVEAU



Table à langer en hêtre vernis incolore sur roulettes dont 2 directionnelles à freins. 2 étagères en mélaminé - L75xP58xH94 cm. Matelas à langer non fourni.

Modèle	Code	PU.HT (€)	+éco
Table à langer	SA36100ZZZZ-01	-	-

LIT PLIANT




Lit pliant. Piètement en tube Ø25 ép.1.2 mm ; revêtu époxy. L133xP50xH47 cm

Modèle	Code	PU.HT (€)	+éco
Lit pliant	S117400ZZEP	-	-

MATELAS À LANGER

NOUVEAU



Matelas à langer tissu enduit, mousse densité 24 kg/m3 - L70xP50 cm

Modèle	Code	PU.HT (€)	+éco
Coloris jaune/orange	SA40600ZZZZ-01	-	-
Coloris bleu foncé/bleu clair	SA40600ZZZZ-02	-	-


BI-PATÈRES YUPI



Bi-patère murale tôle acier revêtu époxy, L14,5xP4,5xH12,6 cm. Portemanteau tôle acier revêtu époxy sur panneau mélaminé L65xP6,4xH14,2 cm

Modèle	Code	PU.HT (€)	+éco
Bi-patère murale x1	MO-DWM000044	-	-
Portemanteau, bi-patère x3	MO-DWM000045	-	-

BI-PATÈRES MURALES



Bipatère en fil acier Ø 6 sur lisse rectangulaire 40/20 ép.1,2 mm. revêtu époxy.

Modèle	Code	PU.HT (€)	+éco
2 bipatères	S349100ZZEP	-	-
3 bipatères	S349000ZZEP	-	-
5 bipatères	S348900ZZEP	-	-
10 bipatères	S341000ZZEP	-	-

LISSE AVEC 15 PATÈRES



Patère en fil acier Ø0,6 cm sur lisse rectangulaire 50/20 ép.1,2 mm ; entretoise 20x20 ép.1,5 mm. Revêtu époxy. L200xP25xH32 cm


Modèle	Code	PU.HT (€)	+éco
15 patères	S334170PVEP	-	-

VESTIAIRE MOBILE



Vestiaire mobile à 12 patères avec étagère et repose chaussures. Piètement en tube Ø22 ép.1,5 mm ; revêtu époxy. L120xP45xH110 cm

Modèle	Code	PU.HT (€)	+éco
Hêtre miel	S176570PVEP	-	-
Ivoire/Coquille d'œuf	S176670PVEP	-	-



CHAISES 4 PIEDS KOALA



Coloris Hêtre naturel

Chaise 4 pieds - Piètement hêtre massif ; section 45x22 mm. Assise et dossier ép.8 mm ; multiplis hêtre vissés. Finition verni polyuréthane.

T	Code	PU.HT (€)	+éco
T0	S326620ZZZZ-10	-	-
T1	S326621ZZZZ-10	-	-
T2	S326622ZZZZ-10	-	-
T3	S326623ZZZZ-10	-	-
T4	S326624ZZZZ-10	-	-



Coloris Tournesol

Chaise 4 pieds - Piètement hêtre massif ; section 45x22 mm. Assise et dossier ép.8 mm ; multiplis hêtre vissés. Finition verni polyuréthane.

T	Code	PU.HT (€)	+éco
T0	S326620ZZZZ-11	-	-
T1	S326621ZZZZ-11	-	-
T2	S326622ZZZZ-11	-	-
T3	S326623ZZZZ-11	-	-
T4	S326624ZZZZ-11	-	-



Coloris Bleu France

Chaise 4 pieds - Piètement hêtre massif ; section 45x22 mm. Assise et dossier ép.8 mm ; multiplis hêtre vissés. Finition verni polyuréthane.

T	Code	PU.HT (€)	+éco
T0	S326620ZZZZ-12	-	-
T1	S326621ZZZZ-12	-	-
T2	S326622ZZZZ-12	-	-
T3	S326623ZZZZ-12	-	-
T4	S326624ZZZZ-12	-	-



Coloris Fuchsia

Chaise 4 pieds - Piètement hêtre massif ; section 45x22 mm. Assise et dossier ép.8 mm ; multiplis hêtre vissés. Finition verni polyuréthane.

T	Code	PU.HT (€)	+éco
T0	S326620ZZZZ-13	-	-
T1	S326621ZZZZ-13	-	-
T2	S326622ZZZZ-13	-	-
T3	S326623ZZZZ-13	-	-
T4	S326624ZZZZ-13	-	-



Coloris Vert pomme

Chaise 4 pieds - Piètement hêtre massif ; section 45x22 mm. Assise et dossier ép.8 mm ; multiplis hêtre vissés. Finition verni polyuréthane.

T	Code	PU.HT (€)	+éco
T0	S326620ZZZZ-14	-	-
T1	S326621ZZZZ-14	-	-
T2	S326622ZZZZ-14	-	-
T3	S326623ZZZZ-14	-	-
T4	S326624ZZZZ-14	-	-

CHAISE PROFESSEUR KOALA



Structure en hêtre massif. Finition verni polyuréthane. Assise et dossier ép.10 mm ; multiplis hêtre vissés. L42xP45xH80 cm

Modèle	Code	PU.HT (€)	+éco
T6 coloris Hêtre	S201126ZZEP-21	-	-

FAUTEUILS KOALA



Coloris Hêtre naturel

Fauteuil 4 pieds - Assise et dossier ép.8 mm ; multiplis hêtre vissés. Finition verni polyuréthane. Accotoirs hêtre massif

T	Code	PU.HT (€)	+éco
T0	S326720ZZZZ-10	-	-
T1	S326721ZZZZ-10	-	-
T2	S326722ZZZZ-10	-	-
T3	S326723ZZZZ-10	-	-
T4	S326724ZZZZ-10	-	-



Coloris Tournesol

Fauteuil 4 pieds - Assise et dossier ép.8 mm ; multiplis hêtre vissés. Finition verni polyuréthane. Accotoirs hêtre massif

T	Code	PU.HT (€)	+éco
T0	S326720ZZZZ-11	-	-
T1	S326721ZZZZ-11	-	-
T2	S326722ZZZZ-11	-	-
T3	S326723ZZZZ-11	-	-
T4	S326724ZZZZ-11	-	-



Coloris Bleu France

Fauteuil 4 pieds - Assise et dossier ép.8 mm ; multiplis hêtre vissés. Finition verni polyuréthane. Accotoirs hêtre massif

T	Code	PU.HT (€)	+éco
T0	S326720ZZZZ-12	-	-
T1	S326721ZZZZ-12	-	-
T2	S326722ZZZZ-12	-	-
T3	S326723ZZZZ-12	-	-
T4	S326724ZZZZ-12	-	-



Coloris Fuchsia

Fauteuil 4 pieds - Assise et dossier ép.8 mm ; multiplis hêtre vissés. Finition verni polyuréthane. Accotoirs hêtre massif

T	Code	PU.HT (€)	+éco
T0	S326720ZZZZ-13	-	-
T1	S326721ZZZZ-13	-	-
T2	S326722ZZZZ-13	-	-
T3	S326723ZZZZ-13	-	-
T4	S326724ZZZZ-13	-	-



Coloris Vert pomme

Fauteuil 4 pieds - Assise et dossier ép.8 mm ; multiplis hêtre vissés. Finition verni polyuréthane. Accotoirs hêtre massif

T	Code	PU.HT (€)	+éco
T0	S326720ZZZZ-14	-	-
T1	S326721ZZZZ-14	-	-
T2	S326722ZZZZ-14	-	-
T3	S326723ZZZZ-14	-	-
T4	S326724ZZZZ-14	-	-



TABLES 4 PIEDS KYARA


50x60 cm

Table 50x60 cm. Piètement hêtre massif verni incolore ou teinté et plateau ép.24 mm stratifié 8/10e et contrebalancé chant alaise bois verni (CD)

T	Code	PU.HT (€)	+éco
T0	MO-DTT001175T0	-	-
T1	MO-DTT001175T1	-	-
T2	MO-DTT001175T2	-	-
T3	MO-DTT001175T3	-	-
T4	MO-DTT001175T4	-	-



120x60 cm

Table 120x60 cm. Piètement hêtre massif verni incolore ou teinté et plateau ép.24 mm stratifié 8/10e et contrebalancé chant alaise bois verni (CD)

T	Code	PU.HT (€)	+éco
T0	MO-DTT001139T0	-	-
T1	MO-DTT001139T1	-	-
T2	MO-DTT001139T2	-	-
T3	MO-DTT001139T3	-	-
T4	MO-DTT001139T4	-	-



ø120 cm

Table ø120 cm. Piètement hêtre massif verni incolore ou teinté et plateau ép.24 mm stratifié 8/10e et contrebalancé chant alaise bois verni (CD)

T	Code	PU.HT (€)	+éco
T0	MO-DTT000847T0	-	-
T1	MO-DTT000847T1	-	-
T2	MO-DTT000847T2	-	-
T3	MO-DTT000847T3	-	-
T4	MO-DTT000847T4	-	-

VESTIAIRE SUR BANC


Vestiaire sur banc structure du meuble en mélaminé ép.19 mm. Assemblage par excentriques.10 portemanteaux ; 1x étagère(s) fixe(s). L150xP25xH140 cm

Modèle	Code	PU.HT (€)	+éco
Vestiaire sur banc	S332600ZZZZ-01	-	-





Réfrigérateur L42xP34xH50 cm			
Modèle	Code	PU.HT (€)	+éco
Réfrigérateur	S467570PVZZ-01	-	-



Évier L42xP34xH50 cm			
Modèle	Code	PU.HT (€)	+éco
Évier	S467670PVZZ-01	-	-



Cuisinière L42xP34xH50 cm			
Modèle	Code	PU.HT (€)	+éco
Cuisinière	S467970PVZZ-01	-	-



Lave-linge L42xP34xH50 cm			
Modèle	Code	PU.HT (€)	+éco
Lave-linge	S467870PVZZ-01	-	-



Garde manger L40xP30xH110 cm			
Modèle	Code	PU.HT (€)	+éco
Garde manger	S627700ZZZZ-01	-	-



Four à micro-ondes L40xP29xH78 cm			
Modèle	Code	PU.HT (€)	+éco
Four à micro-ondes	S468070PVZZ-01	-	-



Multi-évier L84xP34xH50 cm			
Modèle	Code	PU.HT (€)	+éco
Multi-évier	S566670PVZZ-01	-	-



Multi-Cuisinière L84xP34xH50 cm			
Modèle	Code	PU.HT (€)	+éco
Multi-Cuisinière	S566770PVZZ-01	-	-



Combiné - cuisine L105xP30xH57 cm			
Modèle	Code	PU.HT (€)	+éco
Combiné - cuisine	S468170PVZZ-01	-	-



Caddie L47xP40xH59 cm			
Modèle	Code	PU.HT (€)	+éco
Caddie	S628300ZZZZ-01	-	-



Chevalet collectif L187xP75xH126 cm			
Modèle	Code	PU.HT (€)	+éco
Chevalet collectif	S628400ZZZZ-01	-	-



Tour à livres L57xP57xH119 cm			
Modèle	Code	PU.HT (€)	+éco
Tour à livres	S628700ZZZZ-01	-	-



Chevalet compact L200xP32xH122 cm			
Modèle	Code	PU.HT (€)	+éco
Chevalet compact	S628500ZZZZ-01	-	-



Colonne 12 plateaux blancs amovibles			
Modèle	Code	PU.HT (€)	+éco
Colonne 12	S681870PVZZ-01	-	-



ESPACE JEUX COOK


Combiné - cuisine L100xP39xH86 cm				
Modèle	Code	PU.HT (€)	+éco	
Combiné - cuisine	S627800ZZZZ-01	-	-	



Combiné cuisine studio				
Modèle	Code	PU.HT (€)	+éco	
Combiné cuisine studio	S682570PVZZ-01	-	-	



Combiné - lingerie L100xP39xH86 cm				
Modèle	Code	PU.HT (€)	+éco	
Combiné - lingerie	S627900ZZZZ-01	-	-	



Combiné chambre Studio				
Modèle	Code	PU.HT (€)	+éco	
Combiné chambre Studio	S682070PVZZ-01	-	-	



NOUVEAU

Combiné toilette clorofile, L100xP39xH55 cm, hauteur plan de jeu 49 cm, 34,32 kg. Mélaminé teinte bouleau ép.18 mm, pieds en plastique.

Modèle	Code	PU.HT (€)	+éco	
Combiné toilette clorofile	S628100ZZZZ-01	-	-	



Table Studio - L75xP50xH50 cm				
Modèle	Code	PU.HT (€)	+éco	
Table Studio	S682170PVZZ-01	-	-	



NOUVEAU

Module flexible en contreplaqué bouleau verni ép.2 cm.

Modèle	Code	PU.HT (€)	+éco	
Module L66xP38xH23 cm	SA32900ZZZZ-01	-	-	
Module L70xP38xH40 cm	SA33000ZZZZ-01	-	-	
Module L70xP38xH58 cm	SA33100ZZZZ-01	-	-	



Lot de 2 tabourets studio				
Modèle	Code	PU.HT (€)	+éco	
Lot de 2 tabourets	S682270PVZZ-01	-	-	



NOUVEAU

Chevalet flexible, structure mélaminé ép.18 mm teinte bouleau sur roulettes ABS pivotantes dont 2 à freins.
 Modèle Solo : 1 bac vert, 4 pinces à papier, 3 bacs incolore.
 Modèle Duo : 2 bacs verts, 4 pinces à papier, 3 bacs incolore.



NOUVEAU

Assise flexible en mousse, densité 25 kg/m3 revêtement en toile enduite.

Modèle	Code	PU.HT (€)	+éco	
Assise	SA33200ZZZZ-01	-	-	



Modèle	Code	PU.HT (€)	+éco	
Solo L65xP33xH125 cm	SA33400ZZZZ-01	-	-	
Duo L130xP33xH125 cm	SA33500ZZZZ-01	-	-	

NOUVEAU

Tapis de regroupement, L200xP200 cm

Modèle	Code	PU.HT (€)	+éco	
100% vinyle	SA33300ZZZZ-01	-	-	
Polyamide	S671800ZZZZ-01	-	-	



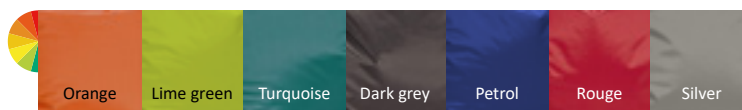
Pour tout autre besoin, consulter le catalogue NATHAN en suivant ce lien : <https://cutt.ly/MYVQtmQ>



Poufs Junior L30xP100 cm			
Modèle	Code	PU.HT (€)	+éco
Orange	MO-DFP000012	-	-
Lime green	MO-DFP000013	-	-
Turquoise	MO-DFP000015	-	-
Dark grey	MO-DFP000017	-	-
Petrol	MO-DFP000019	-	-
Rouge	MO-DFP000011	-	-
Silver	MO-DFP000016	-	-



Poufs Point ø50xH35 cm			
Modèle	Code	PU.HT (€)	+éco
Orange	MO-DFP000036	-	-
Lime green	MO-DFP000035	-	-
Turquoise	MO-DFP000038	-	-
Dark grey	MO-DFP000034	-	-
Petrol	MO-DFP000040	-	-
Silver	MO-DFP000042	-	-



Nuancier poufs Junior et Point
(coloris Rouge non dispo pour pouf Point)



GAMME LUTINS
LIVRE

Classe Flexible



Le livre, mousse densité 25 kg/m3 avec revêtement tissu enduit PVC. Produits conformes à la recommandation non feu GPEM D2-2000. L46xP38xH43 cm - Coloris imposé : 1 couverture avec 2 Banane, 2 pages Clémentine, 2 pages Framboise et 2 pages Lagon.

Modèle	Code	PU.HT (€)	+éco
Le livre	S328200ZZZZ-01	-	-

CHENILLE

Classe Flexible



La chenille, mousse densité 25 kg/m3 avec revêtement tissu enduit PVC. Produits conformes à la recommandation non feu GPEM D2-2000. L101x P48xH69 cm - Coloris imposé : 1 pouf adulte Banane + sérigraphie, 4 galettes Framboise, 4 galettes Clémentine et 4 galettes Kiwi.

Modèle	Code	PU.HT (€)	+éco
La chenille	S328300ZZZZ-01	-	-

TAPIS

Classe Flexible

POUFS

Classe Flexible

Tapis 60x60 cm - ép.4 cm tissu Comète enduit PVC

Modèle	Code	PU.HT (€)	+éco
Banane	S327800ZZZZ-10	-	-
Lagon	S327800ZZZZ-13	-	-
Kiwi	S327800ZZZZ-14	-	-
Clémentine	S327800ZZZZ-15	-	-
Framboise	S327800ZZZZ-16	-	-
Lilas	S327800ZZZZ-17	-	-

Poufs - Ø30xH30 cm tissu enduit Comète enduit PVC

Modèle	Code	PU.HT (€)	+éco
Banane	S328500ZZZZ-10	-	-
Lagon	S328500ZZZZ-13	-	-
Kiwi	S328500ZZZZ-14	-	-
Clémentine	S328500ZZZZ-15	-	-
Framboise	S328500ZZZZ-16	-	-
Lilas	S328500ZZZZ-17	-	-

Tapis 120x60 cm - ép.4 cm tissu Comète enduit PVC

Modèle	Code	PU.HT (€)	+éco
Banane	S327900ZZZZ-10	-	-
Lagon	S327900ZZZZ-13	-	-
Kiwi	S327900ZZZZ-14	-	-
Clémentine	S327900ZZZZ-15	-	-
Framboise	S327900ZZZZ-16	-	-
Lilas	S327900ZZZZ-17	-	-

Poufs - Ø40xH40 cm tissu enduit Comète enduit PVC

Modèle	Code	PU.HT (€)	+éco
Banane	S328600ZZZZ-10	-	-
Lagon	S328600ZZZZ-13	-	-
Kiwi	S328600ZZZZ-14	-	-
Clémentine	S328600ZZZZ-15	-	-
Framboise	S328600ZZZZ-16	-	-
Lilas	S328600ZZZZ-17	-	-

Tapis 120x120 cm - ép.4 cm tissu Comète enduit PVC

Modèle	Code	PU.HT (€)	+éco
Banane	S328000ZZZZ-10	-	-
Lagon	S328000ZZZZ-13	-	-
Kiwi	S328000ZZZZ-14	-	-
Clémentine	S328000ZZZZ-15	-	-
Framboise	S328000ZZZZ-16	-	-
Lilas	S328000ZZZZ-17	-	-

Poufs - L30xP30xH30 cm tissu enduit Comète enduit PVC

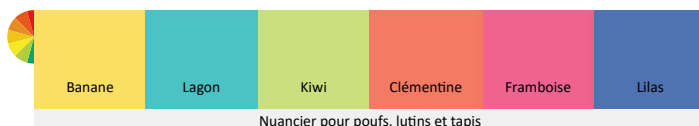
Modèle	Code	PU.HT (€)	+éco
Banane	S328700ZZZZ-10	-	-
Lagon	S328700ZZZZ-13	-	-
Kiwi	S328700ZZZZ-14	-	-
Clémentine	S328700ZZZZ-15	-	-
Framboise	S328700ZZZZ-16	-	-
Lilas	S328700ZZZZ-17	-	-

Tapis 180x120 cm - ép.4 cm tissu Comète enduit PVC

Modèle	Code	PU.HT (€)	+éco
Banane	S328100ZZZZ-10	-	-
Lagon	S328100ZZZZ-13	-	-
Kiwi	S328100ZZZZ-14	-	-
Clémentine	S328100ZZZZ-15	-	-
Framboise	S328100ZZZZ-16	-	-
Lilas	S328100ZZZZ-17	-	-

Poufs - L40xP40xH40 cm tissu enduit Comète enduit PVC

Modèle	Code	PU.HT (€)	+éco
Banane	S328800ZZZZ-10	-	-
Lagon	S328800ZZZZ-13	-	-
Kiwi	S328800ZZZZ-14	-	-
Clémentine	S328800ZZZZ-15	-	-
Framboise	S328800ZZZZ-16	-	-
Lilas	S328800ZZZZ-17	-	-



Nuancier pour poufs, lutins et tapis

Ht. d'assise 17 cm

Chauffeuse 1 place - L30xP40xH36 cm tissu Comète enduit PVC

Modèle	Code	PU.HT (€)	+éco
Banane	S328900ZZZZ-10	-	-
Lagon	S328900ZZZZ-13	-	-
Kiwi	S328900ZZZZ-14	-	-
Clémentine	S328900ZZZZ-15	-	-
Framboise	S328900ZZZZ-16	-	-
Lilas	S328900ZZZZ-17	-	-



Chauffeuse 2 places - L60xP40xH36 cm tissu Comète enduit PVC

Modèle	Code	PU.HT (€)	+éco
Banane	S329000ZZZZ-10	-	-
Lagon	S329000ZZZZ-13	-	-
Kiwi	S329000ZZZZ-14	-	-
Clémentine	S329000ZZZZ-15	-	-
Framboise	S329000ZZZZ-16	-	-
Lilas	S329000ZZZZ-17	-	-



Chauffeuse 3 places - L90xP40xH36 cm tissu Comète enduit PVC

Modèle	Code	PU.HT (€)	+éco
Banane	S329100ZZZZ-10	-	-
Lagon	S329100ZZZZ-13	-	-
Kiwi	S329100ZZZZ-14	-	-
Clémentine	S329100ZZZZ-15	-	-
Framboise	S329100ZZZZ-16	-	-
Lilas	S329100ZZZZ-17	-	-



Chauffeuse d'angle 30° - L35xP40xH36 cm tissu Comète enduit PVC

Modèle	Code	PU.HT (€)	+éco
Banane	S329200ZZZZ-10	-	-
Lagon	S329200ZZZZ-13	-	-
Kiwi	S329200ZZZZ-14	-	-
Clémentine	S329200ZZZZ-15	-	-
Framboise	S329200ZZZZ-16	-	-
Lilas	S329200ZZZZ-17	-	-



Chauffeuse d'angle 90° - L40xP40xH36 cm tissu Comète enduit PVC

Modèle	Code	PU.HT (€)	+éco
Banane	S329300ZZZZ-10	-	-
Lagon	S329300ZZZZ-13	-	-
Kiwi	S329300ZZZZ-14	-	-
Clémentine	S329300ZZZZ-15	-	-
Framboise	S329300ZZZZ-16	-	-
Lilas	S329300ZZZZ-17	-	-



Ht. d'assise 24 cm

Chauffeuse 1 place - L35xP47xH48 cm tissu Comète enduit PVC

Code	PU.HT (€)	+éco
S329800ZZZZ-10	-	-
S329800ZZZZ-13	-	-
S329800ZZZZ-14	-	-
S329800ZZZZ-15	-	-
S329800ZZZZ-16	-	-
S329800ZZZZ-17	-	-

Chauffeuse 2 places - L70xP47xH48 cm tissu Comète enduit PVC

Code	PU.HT (€)	+éco
S329900ZZZZ-10	-	-
S329900ZZZZ-13	-	-
S329900ZZZZ-14	-	-
S329900ZZZZ-15	-	-
S329900ZZZZ-16	-	-
S329900ZZZZ-17	-	-

Chauffeuse 3 places - L105xP47xH48 cm tissu Comète enduit PVC

Code	PU.HT (€)	+éco
S330000ZZZZ-10	-	-
S330000ZZZZ-13	-	-
S330000ZZZZ-14	-	-
S330000ZZZZ-15	-	-
S330000ZZZZ-16	-	-
S330000ZZZZ-17	-	-

Chauffeuse d'angle 30° - L44xP47xH48 cm tissu Comète enduit PVC

Code	PU.HT (€)	+éco
S330100ZZZZ-10	-	-
S330100ZZZZ-13	-	-
S330100ZZZZ-14	-	-
S330100ZZZZ-15	-	-
S330100ZZZZ-16	-	-
S330100ZZZZ-17	-	-

Chauffeuse d'angle 90° - L47xP47xH48 cm tissu Comète enduit PVC

Code	PU.HT (€)	+éco
S330200ZZZZ-10	-	-
S330200ZZZZ-13	-	-
S330200ZZZZ-14	-	-
S330200ZZZZ-15	-	-
S330200ZZZZ-16	-	-
S330200ZZZZ-17	-	-



Nuancier pour poufs, lutins et tapis

GAMME LUTINS
Ht. d'assise 32 cm

Chauffeuse 1 place - L39xP52,5xH57 cm tissu Comète enduit PVC

Modèle	Code	PU.HT (€)	+éco
Banane	S590700ZZZZ-10	-	-
Lagon	S590700ZZZZ-13	-	-
Kiwi	S590700ZZZZ-14	-	-
Clémentine	S590700ZZZZ-15	-	-
Framboise	S590700ZZZZ-16	-	-
Lilas	S590700ZZZZ-17	-	-



Chauffeuse 2 places - L77xP52,5xH57 cm tissu Comète enduit PVC

Modèle	Code	PU.HT (€)	+éco
Banane	S590800ZZZZ-10	-	-
Lagon	S590800ZZZZ-13	-	-
Kiwi	S590800ZZZZ-14	-	-
Clémentine	S590800ZZZZ-15	-	-
Framboise	S590800ZZZZ-16	-	-
Lilas	S590800ZZZZ-17	-	-



Chauffeuse 3 places - L117xP52,5xH57 cm tissu Comète enduit PVC

Modèle	Code	PU.HT (€)	+éco
Banane	S590900ZZZZ-10	-	-
Lagon	S590900ZZZZ-13	-	-
Kiwi	S590900ZZZZ-14	-	-
Clémentine	S590900ZZZZ-15	-	-
Framboise	S590900ZZZZ-16	-	-
Lilas	S590900ZZZZ-17	-	-



Chauffeuse d'angle 30° - L35xP40xH36 cm tissu Comète enduit PVC

Modèle	Code	PU.HT (€)	+éco
Banane	S591000ZZZZ-10	-	-
Lagon	S591000ZZZZ-13	-	-
Kiwi	S591000ZZZZ-14	-	-
Clémentine	S591000ZZZZ-15	-	-
Framboise	S591000ZZZZ-16	-	-
Lilas	S591000ZZZZ-17	-	-



Chauffeuse d'angle 90° - L52,5xP52,5xH57 cm tissu Comète enduit PVC

Modèle	Code	PU.HT (€)	+éco
Banane	S591200ZZZZ-10	-	-
Lagon	S591200ZZZZ-13	-	-
Kiwi	S591200ZZZZ-14	-	-
Clémentine	S591200ZZZZ-15	-	-
Framboise	S591200ZZZZ-16	-	-
Lilas	S591200ZZZZ-17	-	-


Ht. d'assise 40 cm

Chauffeuse 1 place - L40xP58xH68 cm tissu Comète enduit PVC

Code	PU.HT (€)	+éco
S330300ZZZZ-10	-	-
S330300ZZZZ-13	-	-
S330300ZZZZ-14	-	-
S330300ZZZZ-15	-	-
S330300ZZZZ-16	-	-
S330300ZZZZ-17	-	-

Chauffeuse 2 places - L80xP58xH68 cm tissu Comète enduit PVC

Code	PU.HT (€)	+éco
S591300ZZZZ-10	-	-
S591300ZZZZ-13	-	-
S591300ZZZZ-14	-	-
S591300ZZZZ-15	-	-
S591300ZZZZ-16	-	-
S591300ZZZZ-17	-	-

Chauffeuse 3 places - L120xP58xH68 cm tissu Comète enduit PVC

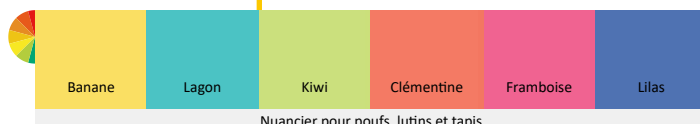
Code	PU.HT (€)	+éco
S591400ZZZZ-10	-	-
S591400ZZZZ-13	-	-
S591400ZZZZ-14	-	-
S591400ZZZZ-15	-	-
S591400ZZZZ-16	-	-
S591400ZZZZ-17	-	-

Chauffeuse d'angle 30° - L55xP58xH68 cm tissu Comète enduit PVC

Code	PU.HT (€)	+éco
S403300ZZZZ-10	-	-
S403300ZZZZ-13	-	-
S403300ZZZZ-14	-	-
S403300ZZZZ-15	-	-
S403300ZZZZ-16	-	-
S403300ZZZZ-17	-	-

Chauffeuse d'angle 90° - L58xP58xH68 cm tissu Comète enduit PVC

Code	PU.HT (€)	+éco
S490100ZZZZ-10	-	-
S490100ZZZZ-13	-	-
S490100ZZZZ-14	-	-
S490100ZZZZ-15	-	-
S490100ZZZZ-16	-	-
S490100ZZZZ-17	-	-



Nuancier pour poufs, lutins et tapis



PRÉSENTOIRS À LIVRES



Présentoirs à livres 2 faces, 3 niveaux. Piètement en tube Ø22 ép.1,5 mm, revêtu époxy. L100,5xP45xH106 cm

Modèle	Code	PU.HT (€)	+éco
Hêtre miel	SA09170PVEP	-	-
Ivoire/ Coquille d'œuf	SA09270PVEP	-	-

DESSERTTE



Desserte 3 plateaux L77xP40xH107 cm

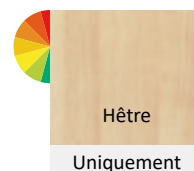
Modèle	Code	PU.HT (€)	+éco
Meuble	S449970PVEP	-	-

CLAUSTRA



Piètement en tube Ø30 ép.1,5 mm; revêtu époxy.
Panneau ép.21 mm MDF stratifié chant verni (CD).
L134xP71xH138 cm

Modèle	Code	PU.HT (€)	+éco
Hêtre miel	S453170ZZEP	-	-

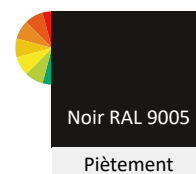


CLAUSTRA OURS



Piètement en tube Ø30 ép.1,5 mm ; revêtu époxy.
Panneau ép.21 mm MDF stratifié 8/10e et contrebalancé
chant verni (CD) - L47,5xP40xH102 cm

Modèle	Code	PU.HT (€)	+éco
Claustra	S650970ZZEP	-	-



PISTE GRAPHIQUE MURALE

Nos tableaux sont aimantés



Piste graphique murale - 200x60 cm - Email vert. Surface d'écriture pour la craie (verte). Produit certifié NF éducation et Environnement.

Modèle	Code	PU.HT (€)	+éco
Gris - (NF)	S324300ZZEP-04	-	-



Piste graphique murale - 200x60 cm - Email blanc. Surface d'écriture pour feutre (blanche). Produit certifié NF éducation et Environnement.

Modèle	Code	PU.HT (€)	+éco
Gris - (NF)	S324400ZZEP-04	-	-

PISTE GRAPHIQUE MOBILE



Piste graphique mobile biface - L200xP60xH120 cm - Email vert. Surface d'écriture pour la craie (verte). Produit certifié NF éducation et Environnement.

Modèle	Code	PU.HT (€)	+éco
Gris - (NF)	S324500ZZEP-04	-	-



Piste graphique mobile biface - L200xP60xH120 cm - Email blanc. Surface d'écriture pour feutre (blanche). Produit certifié NF éducation et Environnement.

Modèle	Code	PU.HT (€)	+éco
Gris - (NF)	S324700ZZEP-04	-	-

PISTE GRAPHIQUE MOBILE BI-FACE



Piste graphique bifaces. Piètement en tube Ø25 ép.1.2 mm ; revêtu époxy. Support gobelets avec rainure porte feutre en MDF ép.19mm ; Finition Blue Protech® vernis transparent. L160xP166xH120 cm. Hauteur d'utilisation : 47,5 cm.

Modèle	Code	PU.HT (€)	+éco
Piste graphique	S116870PVEP	-	-

CHEVALET RÉGLABLE MOBILE



Chevalet réglable simple face Réglage au pas de: 50 mm. Piètement tube Ø45 ép.2 mm ; structure tube acier 25x25 ép.1,2mm et 20x20 ép.1,2mm, revêtu époxy. L159,5xP45xH103 à 118 cm. Hauteur d'utilisation : 48 à 63 cm.

Modèle	Code	PU.HT (€)	+éco
Chevalet réglable simple face	S592370PVEP	-	-



Chevalet réglable biface Réglage au pas de: 50 mm. Piètement tube Ø 45 ép.2 mm ; structure tube acier 25x25 ép.1,2mm et 20x20 ép.1,2mm, revêtu époxy. L159,50xP60x103 à 118 cm. Plateau allégé stratifié ép.21 mm chant antichocs (ZZEP).Hauteur d'utilisation : 48 à 63 cm.

Modèle	Code	PU.HT (€)	+éco
Chevalet réglable bifaces	S592470PVEP	-	-

CHEVALET MOBILE



Disponibles en 1 longueur : 80. Piètement en tube Ø 22 ép.1,5 mm ; revêtu époxy coloris blanc RAL 9016. L85xP56xH105 cm. Hauteur d'utilisation : 46,5 cm.

Modèle	Code	PU.HT (€)	+éco
Chevalet biface	S116770PVEP-01	-	-

CHEVALET MURAL

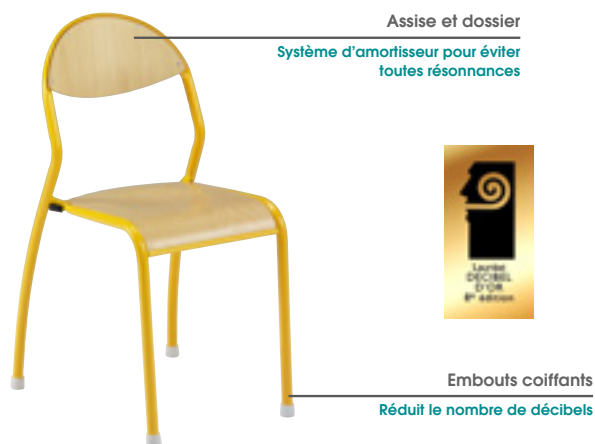


Chevalet mural 1 face. Fixation murale avec 4 vis. Piètement en tube 25/25 ép.1,5 mm ; revêtu époxy. L150xP29xH60 cm

Modèle	Code	PU.HT (€)	+éco
Chevalet mural	S334270PVEP	-	-

CHAISES MATERNELLES

CHAISES ROND'O ANTIBRUIT



Piètement en tube Ø 25 ép.1,2 mm ; gousset de renfort aux soudures. Assise encastrée 6 mm avec cuvette et dossier double galbe encastré de 6 mm ; rivetés, en multiplis hêtre assurant un excellent confort.

T	Code	PU.HT (€)	+éco
T1	S100321ZZEP	-	-
T2	S100322ZZEP	-	-
T3 (NF)	S100323ZZEP	-	-

CHAISES ÉOLE

NOUVEAU



Assise appliquée avec cuvette ép.8 mm et dossier appliqué ép.7 mm en multiplis hêtre rivetés

T	Code	PU.HT (€)	+éco
T1	S227821ZZEP	-	-
T2	S227822ZZEP	-	-
T3	S227823ZZEP	-	-

CHAISES NUAGE



Piètement en tube Ø 25 ép.1.2 mm ; gousset de renfort aux soudures. Assise appliquée 8 mm avec cuvette et dossier encastré de 7 mm en multiplis hêtre ; rivetés.

T	Code	PU.HT (€)	+éco
T0	S102420ZZEP	-	-
T1	S102421ZZEP	-	-
T2	S102422ZZEP	-	-
T3 - (NF)	S102423ZZEP	-	-



Produits stockés - livraison sous 15 jours.



Chaise scolaire 4 pieds bois hêtre incolore et pètement époxy gris alu RAL 9006

T	Code	PU.HT (€)	+éco
T2	S102422ZZEP-01	-	-
T3 - (NF)	S102423ZZEP-01	-	-

CHAISES ROND'O


Piètement en tube Ø 25 ép.1.2 mm, gousset de renfort aux soudures. Assise encastrée 6 mm avec cuvette et dossier double galbe encastré de 6 mm ; rivetés, en multiplis hêtre assurant un excellent confort

T	Code	PU.HT (€)	+éco
T1	S104321ZZEP	-	-
T2	S104322ZZEP	-	-
T3 - (NF)	S104323ZZEP	-	-

CHAISES TEMPO ACIER


Piètement en tube Ø 25 ép.2 mm. Assise appliquée avec cuvette ép. 8 mm et dossier appliqué ép. 7 mm en multiplis hêtre; rivetés, Finition Blue Protec® vernis transparent.

T	Code	PU.HT (€)	+éco
T1	SA08621ZZEP	-	-
T2	SA08622ZZEP	-	-
T3	SA08623ZZEP	-	-

CHAISES HELIA


Piètement en tube Ø 25 ép.1.5 mm HLE; revêtu époxy. Assise appliquée 8 mm avec cuvette et dossier encastré de 7 mm en multiplis hêtre ; rivetés.

T	Code	PU.HT (€)	+éco
T1	S228321ZZEP	-	-
T2	S228322ZZEP	-	-
T3 - (NF)	S228323ZZEP	-	-

CHAISES HÉLIA RÉGLABLE


Piètement en tube Ø 25 ép.1.5 mm HLE ; revêtu époxy. Assise appliquée 8 mm avec cuvette et dossier encastré de 7 mm en multiplis hêtre ; rivetés.

T	Code	PU.HT (€)	+éco
T1 à T3	S336223ZZEP	-	-

TABOURETS TAPU-L


Réglage en hauteur par vérin à gaz ; mécanisme silencieux. Mécanisme de réglage en hauteur avec commande circulaire toutes positions. Assise polyuréthane noir haute densité. ø54xH49 à 69 cm

Modèle	Code	PU.HT (€)	+éco
Roulettes	S651000ZZZZ-01	-	-
Patins	S658600ZZZZ-01	-	-

TABOURET À ROULETTES


Tabouret à roulettes - H35 cm. Piètement 5 branches tube semi ovale 40/20 ép.1,4 mm et Ø 45 ép.1.85 mm. Assise multiplis hêtre Ø32 cm ; ép.19 mm, Finition Blue Protec® vernis transparent. L51,5xP51,5xH35 cm

Modèle	Code	PU.HT (€)	+éco
H 350	S592523ZZEP	-	-

CHAISES ÉTOILE



Piètement en tube Ø 20 mm ép.1,5 mm ; revêtu époxy.
Coque polypropylène.

T	Code	PU.HT (€)	+éco
T0	S102540ZZEP	-	-
T1	S102541ZZEP	-	-
T2	S102542ZZEP	-	-
T3	S102543ZZEP	-	-




CHAISES CIEL



Piètement en tube Ø20 mm ép.1,5 mm. Coque polypropylène confortable avec dégagement du fessier.

T	Code	PU.HT (€)	+éco
T0	S100540ZZEP	-	-
T1	S100541ZZEP	-	-
T2	S100542ZZEP	-	-
T3	S100543ZZEP	-	-




CHAISE HAUTE CIEL

Classe Flexible



Piètement en tube Ø 22 mm ép.1,5 mm ; revêtu époxy.
Coque polypropylène confortable avec dégagement du fessier (M3). L44xP41xH75 cm.

T	Code	PU.HT (€)	+éco
H52 cm	S195248ZZEP	-	-



Chaise permettant d'asseoir des enfants de plus de 4 ans à une table taille adulte, améliorant ainsi les postures au travail du personnel de service.

CHAISE ROND'O PROFESSEUR H38 CM



Piètement en tube Ø 25 ép.1.2 mm, gousset de renfort aux soudures.
Assise encastrée 6 mm avec cuvette et dossier double galbe encastré de 6 mm ; rivetés, en multiplis hêtre assurant un excellent confort - H38 cm

Modèle	Code	PU.HT (€)	+éco
T6	S533804ZZEP	-	-

CHAISES NÉMO II



Chaise 4 pieds acier époxy - T0 à T4

Coque bois finition Blue Protech® naturel

Coque bois finition vernis teinté

Modèle	Code	PU.HT (€)	+éco	Code	PU.HT (€)	+éco
Coque C1 Classic	T0	SA41120ZZEP	-	SA49020ZZEP	-	-
	T1	SA41121ZZEP	-	SA49021ZZEP	-	-
	T2	SA41122ZZEP	-	SA49022ZZEP	-	-
	T3	SA41123ZZEP	-	SA49023ZZEP	-	-
	T4	SA41124ZZEP	-	SA49024ZZEP	-	-
Coque Y1 Nala	T0	SA41320ZZEP	-	SA49120ZZEP	-	-
	T1	SA41321ZZEP	-	SA49121ZZEP	-	-
	T2	SA41322ZZEP	-	SA49122ZZEP	-	-
	T3	SA41323ZZEP	-	SA49123ZZEP	-	-
	T4	SA41324ZZEP	-	SA49124ZZEP	-	-
Coque C13 Happy	T0	SA41220ZZEP	-	SA49220ZZEP	-	-
	T1	SA41221ZZEP	-	SA49221ZZEP	-	-
	T2	SA41222ZZEP	-	SA49222ZZEP	-	-
	T3	SA41223ZZEP	-	SA49223ZZEP	-	-
	T4	SA41224ZZEP	-	SA49224ZZEP	-	-
Coque Etoile	T0	SA41020ZZEP	-	SA49320ZZEP	-	-
	T1	SA41021ZZEP	-	SA49321ZZEP	-	-
	T2	SA41022ZZEP	-	SA49322ZZEP	-	-
	T3	SA41023ZZEP	-	SA49323ZZEP	-	-
	T4	SA41024ZZEP	-	SA49324ZZEP	-	-
Coque Bandana	T0	SA40920ZZEP	-	SA49420ZZEP	-	-
	T1	SA40921ZZEP	-	SA49421ZZEP	-	-
	T2	SA40922ZZEP	-	SA49422ZZEP	-	-
	T3	SA40923ZZEP	-	SA49423ZZEP	-	-
	T4	SA40924ZZEP	-	SA49424ZZEP	-	-
Coque Coquillage	T0	S448720ZZEP	-			
	T1	S448721ZZEP	-			
	T2	S448722ZZEP	-			
	T3	S448723ZZEP	-			
	T4	S448724ZZEP	-			

DÉSTOCKAGE

Chaise NÉMO coque Coquillage
jusqu'à épuisement des stocks

CHAISES ET BRIDGES LILA II DOUBLE AST - ACIER



Hauteur d'assise H52 cm; permettant d'asseoir des enfants en classe de maternelle à une table hauteur standard, améliorant ainsi les postures au travail du personnel de service. Piètement en tube Ø 25 ép. 1.5 mm HLE; L'utilisation du tube HLE (Haute Limite d'Elasticité); permet d'alléger la chaise et de réduire son énergie spécifique de 20%, tout en conservant les performances d'un acier ordinaire.



ÉTOILE



BANDANA



ÉTOILE



BANDANA

Chaise coque bois finition Blue Protech® naturel - piètement acier époxy

Modèle	Code	PU.HT (€)	+éco
Coque Etoile	SA43828ZZEP	-	-
Coque Bandana	SA43928ZZEP	-	-

Bridge coque bois finition Blue Protech® naturel - piètement acier époxy

Modèle	Code	PU.HT (€)	+éco
Coque Etoile	SA44528ZZEP	-	-
Coque Bandana	SA44628ZZEP	-	-

Chaise coque bois finition vernis teinté - piètement acier époxy

Modèle	Code	PU.HT (€)	+éco
Coque Etoile	SA51428ZZEP	-	-
Coque Bandana	SA51528ZZEP	-	-

Bridge coque bois finition vernis teinté - piètement acier époxy

Modèle	Code	PU.HT (€)	+éco
Coque Etoile	SA52128ZZEP	-	-
Coque Bandana	SA52228ZZEP	-	-

CHAISES ET BRIDGES LÉNA II DOUBLE AST - ALUMINIUM



Hauteur d'assise H52 cm; permettant d'asseoir des enfants en classe de maternelle à une table hauteur standard, améliorant ainsi les postures au travail du personnel de service. Piètement en tube aluminium Ø 25 ép.: 2 mm. Poids de 2,4 kg.



ÉTOILE



BANDANA



ÉTOILE



BANDANA

Chaise coque bois finition Blue Protech® naturel - piètement alu époxy

Modèle	Code	PU.HT (€)	+éco
Coque Etoile	SA45228ZZEP	-	-
Coque Bandana	SA45328ZZEP	-	-

Bridge coque bois finition Blue Protech® naturel - piètement alu époxy

Modèle	Code	PU.HT (€)	+éco
Coque Etoile	SA45928ZZEP	-	-
Coque Bandana	SA46028ZZEP	-	-

Chaise coque bois finition vernis teinté - piètement alu époxy

Modèle	Code	PU.HT (€)	+éco
Coque Etoile	SA52828ZZEP	-	-
Coque Bandana	SA52928ZZEP	-	-

Bridge coque bois finition vernis teinté - piètement alu époxy

Modèle	Code	PU.HT (€)	+éco
Coque Etoile	SA53528ZZEP	-	-
Coque Bandana	SA53628ZZEP	-	-



CHAISES SWEET II - PIÈTEMENT ACIER

Chaise appui sur table piètement acier époxy - T1 à T4

Coque bois finition Blue Protech® naturel

Coque bois finition vernis teinté

Modèle	Code	PU.HT (€)	+éco	Code	PU.HT (€)	+éco
--------	------	-----------	------	------	-----------	------

Coque C1 Classic

T1	SA42121ZZEP	-	-	SA49721ZZEP	-	-
T2	SA42122ZZEP	-	-	SA49722ZZEP	-	-
T3	SA42123ZZEP	-	-	SA49723ZZEP	-	-
T4	SA42124ZZEP	-	-	SA49724ZZEP	-	-

Coque Y1 Nala

T1	SA42221ZZEP	-	-	SA49821ZZEP	-	-
T2	SA42222ZZEP	-	-	SA49822ZZEP	-	-
T3	SA42223ZZEP	-	-	SA49823ZZEP	-	-
T4	SA42224ZZEP	-	-	SA49824ZZEP	-	-

Coque C13 Happy

T1	SA42321ZZEP	-	-	SA49921ZZEP	-	-
T2	SA42322ZZEP	-	-	SA49922ZZEP	-	-
T3	SA42323ZZEP	-	-	SA49923ZZEP	-	-
T4	SA42324ZZEP	-	-	SA49924ZZEP	-	-

Coque Etoile

T1	SA42421ZZEP	-	-	SA50021ZZEP	-	-
T2	SA42422ZZEP	-	-	SA50022ZZEP	-	-
T3	SA42423ZZEP	-	-	SA50023ZZEP	-	-
T4	SA42424ZZEP	-	-	SA50024ZZEP	-	-

Coque Bandana

T1	SA42521ZZEP	-	-	SA50121ZZEP	-	-
T2	SA42522ZZEP	-	-	SA50122ZZEP	-	-
T3	SA42523ZZEP	-	-	SA50123ZZEP	-	-
T4	SA42524ZZEP	-	-	SA50124ZZEP	-	-

Coque Coquillage

T1	S449321ZZEP	-	-
T2	S449322ZZEP	-	-
T3	S449323ZZEP	-	-

DÉSTOCKAGE
Chaise NÉMO coque Coquillage jusqu'à épuisement des stocks

CHAISES GIPSY II - PIÈTEMENT ALUMINIUM



Chaise appui sur table piètement aluminium époxy - T1 à T4

Coque bois finition Blue Protech® naturel

Coque bois finition vernis teinté

Modèle	Code	PU.HT (€)	+éco	Code	PU.HT (€)	+éco
Coque C1 Classic	T1	SA42821ZZEP	-	SA50421ZZEP	-	-
	T2	SA42822ZZEP	-	SA50422ZZEP	-	-
	T3	SA42823ZZEP	-	SA50423ZZEP	-	-
	T4	SA42824ZZEP	-	SA50424ZZEP	-	-
Coque Y1 Nala	T1	SA42921ZZEP	-	SA50521ZZEP	-	-
	T2	SA42922ZZEP	-	SA50522ZZEP	-	-
	T3	SA42923ZZEP	-	SA50523ZZEP	-	-
	T4	SA42924ZZEP	-	SA50524ZZEP	-	-
Coque C13 Happy	T1	SA43021ZZEP	-	SA50621ZZEP	-	-
	T2	SA43022ZZEP	-	SA50622ZZEP	-	-
	T3	SA43023ZZEP	-	SA50623ZZEP	-	-
	T4	SA43024ZZEP	-	SA50624ZZEP	-	-
Coque Etoile	T1	SA43121ZZEP	-	SA50721ZZEP	-	-
	T2	SA43122ZZEP	-	SA50722ZZEP	-	-
	T3	SA43123ZZEP	-	SA50723ZZEP	-	-
	T4	SA43124ZZEP	-	SA50724ZZEP	-	-
Coque Bandana	T1	SA43221ZZEP	-	SA50821ZZEP	-	-
	T2	SA43222ZZEP	-	SA50822ZZEP	-	-
	T3	SA43223ZZEP	-	SA50823ZZEP	-	-
	T4	SA43224ZZEP	-	SA50824ZZEP	-	-



BANCS MELAMINE SANS DOSSIER


Piètement en tube Ø 25 ép.1.2 mm. Lames en mélaminé Hêtre miel ép.19 mm chant ABS angles arrondis.

Bancs		L 120 cm		
T	Code	PU.HT (€)	+éco	
T1	S332961PVEP	-	-	
T2	S332962PVEP	-	-	
T3	S332963PVEP	-	-	

Bancs		L 160 cm		
T	Code	PU.HT (€)	+éco	
T1	S333061PVEP	-	-	
T2	S333062PVEP	-	-	
T3	S333063PVEP	-	-	

Bancs		L 200 cm		
T	Code	PU.HT (€)	+éco	
T1	S333161PVEP	-	-	
T2	S333162PVEP	-	-	
T3	S333163PVEP	-	-	


BANCS MELAMINE AVEC DOSSIER


Bancs		L 120 cm		
T	Code	PU.HT (€)	+éco	
T1	S333561PVEP	-	-	
T2	S333562PVEP	-	-	
T3	S333563PVEP	-	-	

Bancs		L 160 cm		
T	Code	PU.HT (€)	+éco	
T1	S333661PVEP	-	-	
T2	S333662PVEP	-	-	
T3	S333663PVEP	-	-	

Bancs		L 200 cm		
T	Code	PU.HT (€)	+éco	
T1	S333761PVEP	-	-	
T2	S333762PVEP	-	-	
T3	S333763PVEP	-	-	


BANCS HÊTRE MASSIF SANS DOSSIER


Piètement en tube Ø 25 ép.1.2 mm. Lames hêtre massif finition Blueprotech®, ép.22 mm (section de 65 x 22 mm).

Bancs		L 120 cm		
T	Code	PU.HT (€)	+éco	
T1	S333211ZZEP	-	-	
T2	S333212ZZEP	-	-	
T3	S333213ZZEP	-	-	

Bancs		L 160 cm		
T	Code	PU.HT (€)	+éco	
T1	S333311ZZEP	-	-	
T2	S333312ZZEP	-	-	
T3	S333313ZZEP	-	-	

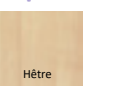
Bancs		L 200 cm		
T	Code	PU.HT (€)	+éco	
T1	S333411ZZEP	-	-	
T2	S333412ZZEP	-	-	
T3	S333413ZZEP	-	-	


BANCS HÊTRE MASSIF AVEC DOSSIER


Bancs		L 120 cm		
T	Code	PU.HT (€)	+éco	
T1	S333811ZZEP	-	-	
T2	S333812ZZEP	-	-	
T3	S333813ZZEP	-	-	

Bancs		L 160 cm		
T	Code	PU.HT (€)	+éco	
T1	S333911ZZEP	-	-	
T2	S333912ZZEP	-	-	
T3	S333913ZZEP	-	-	

Bancs		L 200 cm		
T	Code	PU.HT (€)	+éco	
T1	S334011ZZEP	-	-	
T2	S334012ZZEP	-	-	
T3	S334013ZZEP	-	-	


BANCS GIGOGNES L120/140/160 CM

 Piètement tube Ø 35 mm ép.1.5 mm ; revêtu époxy.
 Lames (assise) en mélaminé hêtre ép.19 mm chants
 ABS (ABS) de 2 mm.

Modèle	Code	PU.HT (€)	+éco	
T0/T2/T4	S336318PVEP	-	-	



TABLES MATERNELLES

Produits stockés - livraison sous 15 jours.



Table 50x60 cm - plateau mélaminé ép.19 mm chant ABS coloris hêtre miel et piètement époxy gris alu RAL 9006

Modèle	Code	PU.HT (€)	+éco
T2	S501162PVEP-02	-	-
T3	S501163PVEP-02	-	-



Table 120x60 cm - plateau mélaminé ép.19 mm chant ABS coloris hêtre miel et piètement époxy gris alu RAL 9006

Modèle	Code	PU.HT (€)	+éco
T2	S491362PVEP-02	-	-
T3	S491363PVEP-02	-	-



Table 160x60 cm - plateau mélaminé ép.19 mm chant ABS coloris hêtre miel et piètement époxy gris alu RAL 9006

Modèle	Code	PU.HT (€)	+éco
T2	S498162PVEP-02	-	-
T3	S498163PVEP-02	-	-



Table ø120 cm - plateau mélaminé ép.19 mm chant ABS coloris hêtre miel et piètement époxy gris alu RAL 9006

Modèle	Code	PU.HT (€)	+éco
T2	S492762PVEP-02	-	-
T3	S492763PVEP-02	-	-



60 x 60 cm

60 x 40 cm
60 x 50 cm
120 x 50 cm
120 x 60 cm
160 x 60 cm
160 x 80 cm
200 x 80 cm

ø120 cm

120x90 cm

120 x 60 x 60 cm

120-R60 cm

120 cm

TABLES LUTIN/CARÉLIE FIXE ET MOBILE

 Tables à 4 pieds démontables; montage des pieds très rapide avec seulement 1 vis par pied.
 Piètement en tube Ø 50 ép.1,2 mm; cadre soudé en tube 50/20 ép.1,2 mm; revêtu époxy.


MELAMINE	Plateau ép.19 mm mélaminé chant ABS 2 mm							
	Version fixe				Version mobile			
ABS	Modèle	Code	PU.HT (€)	+éco	Code	PU.HT (€)	+éco	Classe Flexible
	60 x 40 cm	T0	S501060PVEP	-	-	S501060PVEPMO	-	-
		T1	S501061PVEP	-	-	S501061PVEPMO	-	-
		T2	S501062PVEP	-	-	S501062PVEPMO	-	-
		T3	S501063PVEP	-	-	S501063PVEPMO	-	-
	60 x 50 cm	T0	S501160PVEP	-	-	S501160PVEPMO	-	-
		T1	S501161PVEP	-	-	S501161PVEPMO	-	-
		T2	S501162PVEP	-	-	S501162PVEPMO	-	-
		T3	S501163PVEP	-	-	S501163PVEPMO	-	-
	60 x 60 cm	T0	S490660PVEP	-	-	S490660PVEPMO	-	-
		T1	S490661PVEP	-	-	S490661PVEPMO	-	-
		T2	S490662PVEP	-	-	S490662PVEPMO	-	-
		T3	S490663PVEP	-	-	S490663PVEPMO	-	-
	120 x 50 cm	T0	S495360PVEP	-	-	S495360PVEPMO	-	-
		T1	S495361PVEP	-	-	S495361PVEPMO	-	-
		T2	S495362PVEP	-	-	S495362PVEPMO	-	-
		T3	S495363PVEP	-	-	S495363PVEPMO	-	-
	120 x 60 cm	T0	S491360PVEP	-	-	S491360PVEPMO	-	-
		T1	S491361PVEP	-	-	S491361PVEPMO	-	-
		T2	S491362PVEP	-	-	S491362PVEPMO	-	-
		T3	S491363PVEP	-	-	S491363PVEPMO	-	-
	160 x 60 cm	T0	S498160PVEP	-	-	S498160PVEPMO	-	-
		T1	S498161PVEP	-	-	S498161PVEPMO	-	-
		T2	S498162PVEP	-	-	S498162PVEPMO	-	-
		T3	S498163PVEP	-	-	S498163PVEPMO	-	-
	160 x 80 cm	T0	S492260PVEP	-	-	S492260PVEPMO	-	-
		T1	S492261PVEP	-	-	S492261PVEPMO	-	-
		T2	S492262PVEP	-	-	S492262PVEPMO	-	-
		T3	S492263PVEP	-	-	S492263PVEPMO	-	-
	200 x 80 cm	T0	S492560PVEP	-	-	S492560PVEPMO	-	-
		T1	S492561PVEP	-	-	S492561PVEPMO	-	-
		T2	S492562PVEP	-	-	S492562PVEPMO	-	-
		T3	S492563PVEP	-	-	S492563PVEPMO	-	-
	120 x 60 x 60 cm	T0	S491560PVEP	-	-	S491560PVEPMO	-	-
		T1	S491561PVEP	-	-	S491561PVEPMO	-	-
		T2	S491562PVEP	-	-	S491562PVEPMO	-	-
		T3	S491563PVEP	-	-	S491563PVEPMO	-	-
	Demi-lune ø120 cm	T0	S491060PVEP	-	-	S491060PVEPMO	-	-
		T1	S491061PVEP	-	-	S491061PVEPMO	-	-
		T2	S491062PVEP	-	-	S491062PVEPMO	-	-
		T3	S491063PVEP	-	-	S491063PVEPMO	-	-

CASIER MATERNELLE (x4)


Lot de 4 casiers plastiques, coloris jaune. L44xP28,5xH12,2 cm - casiers compatibles uniquement avec les tables 4 pieds fixes CARELIE.			
Modèle	Code	PU.HT (€)	+éco
Lot x 4	S522500ZZZZ-01	-	-

TABLES LUTIN/CARÉLIE FIXE ET MOBILE




MELAMINE ABS		Plateau ép.19 mm mélaminé chant ABS 2 mm						
		Version fixe				Version mobile		
Modèle		Code	PU.HT (€)	+éco	Code	PU.HT (€)	+éco	
	Ovale 120x90 cm	T0	S494960PVEP	-	-	S494960PVEPMO	-	-
		T1	S494961PVEP	-	-	S494961PVEPMO	-	-
		T2	S494962PVEP	-	-	S494962PVEPMO	-	-
		T3	S494963PVEP	-	-	S494963PVEPMO	-	-
	D120 cm	T0	S492760PVEP	-	-	S492760PVEPMO	-	-
		T1	S492761PVEP	-	-	S492761PVEPMO	-	-
		T2	S492762PVEP	-	-	S492762PVEPMO	-	-
		T3	S492763PVEP	-	-	S492763PVEPMO	-	-
	Octogonale 120x90 cm	T0	S492660PVEP	-	-	S492660PVEPMO	-	-
		T1	S492661PVEP	-	-	S492661PVEPMO	-	-
		T2	S492662PVEP	-	-	S492662PVEPMO	-	-
		T3	S492663PVEP	-	-	S492663PVEPMO	-	-

MELAMINE ABS		Plateau ép.19 mm mélaminé chant ABS 2 mm						
		Version fixe				Version mobile		
Modèle		Code	PU.HT (€)	+éco	Code	PU.HT (€)	+éco	
	60x50 cm + casier	T0	S501960PVEP	-	-	S501960PVEPMO	-	-
		T1	S501961PVEP	-	-	S501961PVEPMO	-	-
		T2	S501962PVEP	-	-	S501962PVEPMO	-	-
		T3	S501963PVEP	-	-	S501963PVEPMO	-	-
	120x50 cm + casier	T0	S582360PVEP	-	-	S582360PVEPMO	-	-
		T1	S582361PVEP	-	-	S582361PVEPMO	-	-
		T2	S582362PVEP	-	-	S582362PVEPMO	-	-
		T3	S582363PVEP	-	-	S582363PVEPMO	-	-
	60x50 cm + tiroir	T0	S501260PVEP	-	-	S501260PVEPMO	-	-
		T1	S501261PVEP	-	-	S501261PVEPMO	-	-
		T2	S501262PVEP	-	-	S501262PVEPMO	-	-
		T3	S501263PVEP	-	-	S501263PVEPMO	-	-
	120x50 cm + tiroir	T0	S501360PVEP	-	-	S501360PVEPMO	-	-
		T1	S501361PVEP	-	-	S501361PVEPMO	-	-
		T2	S501362PVEP	-	-	S501362PVEPMO	-	-
		T3	S501363PVEP	-	-	S501363PVEPMO	-	-
	120 x 60 cm + bac	T0	S501460PVEP	-	-	S501460PVEPMO	-	-
		T1	S501461PVEP	-	-	S501461PVEPMO	-	-
		T2	S501462PVEP	-	-	S501462PVEPMO	-	-
		T3	S501463PVEP	-	-	S501463PVEPMO	-	-
	Ovale 120x90 cm + bac	T0	S501560PVEP	-	-	S501560PVEPMO	-	-
		T1	S501561PVEP	-	-	S501561PVEPMO	-	-
		T2	S501562PVEP	-	-	S501562PVEPMO	-	-
		T3	S501563PVEP	-	-	S501563PVEPMO	-	-



Casier



Tiroir sur glissière Gratnell's®

TABLES LUTIN/CARÉLIE FIXE ET MOBILE

Tables à 4 pieds démontables; montage des pieds très rapide avec seulement 1 vis par pied. Piètement en tube Ø 50 ép.1,2 mm; cadre soudé en tube 50/20 ép.1,2 mm; revêtu époxy.



Plateau stratifié 8/10e - contrebalancé chant alaise bois (CD)/ Plateau ép.21 mm MDF stratifié 8/10e et contrebalancé chant verni (ZZ).*


CD

Version fixe

Version mobile

Modèle	Code	PU.HT (€)	+éco	Code	PU.HT (€)	+éco
--------	------	-----------	------	------	-----------	------

Version fixe				Version mobile			
Modèle	Code	PU.HT (€)	+éco	Code	PU.HT (€)	+éco	

		Version fixe				Version mobile			
		Modèle	Code	PU.HT (€)	+éco	Code	PU.HT (€)	+éco	
60 x 40 cm	ép.21 mm	T0	S501030CDEP	-	-	S501030CDEPMO	-	-	
		T1	S501031CDEP	-	-	S501031CDEPMO	-	-	
		T2	S501032CDEP	-	-	S501032CDEPMO	-	-	
60 x 50 cm	ép.21 mm	T3	S501033CDEP	-	-	S501033CDEPMO	-	-	
		T0	S501130CDEP	-	-	S501130CDEPMO	-	-	
		T1	S501131CDEP	-	-	S501131CDEPMO	-	-	
60 x 60 cm	ép.24 mm	T2	S501132CDEP	-	-	S501132CDEPMO	-	-	
		T3	S501133CDEP	-	-	S501133CDEPMO	-	-	
		T0	S490630CDEP	-	-	S490630CDEPMO	-	-	
120 x 50 cm	ép.21 mm	T1 - (NF)	S490631CDEP	-	-	S490631CDEPMO	-	-	
		T2 - (NF)	S490632CDEP	-	-	S490632CDEPMO	-	-	
		T3 - (NF)	S490633CDEP	-	-	S490633CDEPMO	-	-	
120 x 60 cm	ép.24 mm	T0	S495330CDEP	-	-	S495330CDEPMO	-	-	
		T1	S495331CDEP	-	-	S495331CDEPMO	-	-	
		T2	S495332CDEP	-	-	S495332CDEPMO	-	-	
160 x 60 cm	ép.24 mm	T3	S495333CDEP	-	-	S495333CDEPMO	-	-	
		T0 - (NF)	S491330CDEP	-	-	S491330CDEPMO	-	-	
		T1 - (NF)	S491331CDEP	-	-	S491331CDEPMO	-	-	
160 x 80 cm	ép.24 mm	T2 - (NF)	S491332CDEP	-	-	S491332CDEPMO	-	-	
		T3 - (NF)	S491333CDEP	-	-	S491333CDEPMO	-	-	
		T0	S498130CDEP	-	-	S498130CDEPMO	-	-	
200 x 80 cm	ép.24 mm	T1	S498131CDEP	-	-	S498131CDEPMO	-	-	
		T2	S498132CDEP	-	-	S498132CDEPMO	-	-	
		T3	S498133CDEP	-	-	S498133CDEPMO	-	-	
120 x 60 x 60 cm	ép.24 mm	T0 - (NF)	S492230CDEP	-	-	S492230CDEPMO	-	-	
		T1 - (NF)	S492231CDEP	-	-	S492231CDEPMO	-	-	
		T2 - (NF)	S492232CDEP	-	-	S492232CDEPMO	-	-	
Demi-lune ø120 cm	ép.24 mm	T3 - (NF)	S492233CDEP	-	-	S492233CDEPMO	-	-	
		T0 - (NF)	S492530CDEP	-	-	S492530CDEPMO	-	-	
		T1 - (NF)	S492531CDEP	-	-	S492531CDEPMO	-	-	
		T2 - (NF)	S492532CDEP	-	-	S492532CDEPMO	-	-	
		T3 - (NF)	S492533CDEP	-	-	S492533CDEPMO	-	-	
		T0 - (NF)	S491530CDEP	-	-	S491530CDEPMO	-	-	
		T1 - (NF)	S491531CDEP	-	-	S491531CDEPMO	-	-	
		T2 - (NF)	S491532CDEP	-	-	S491532CDEPMO	-	-	
		T3 - (NF)	S491533CDEP	-	-	S491533CDEPMO	-	-	
		T0	S491030CDEP	-	-	S491030CDEPMO	-	-	
		T1	S491031CDEP	-	-	S491031CDEPMO	-	-	
		T2	S491032CDEP	-	-	S491032CDEPMO	-	-	
		T3	S491033CDEP	-	-	S491033CDEPMO	-	-	

CASIER MATERNELLE (x4)


Lot de 4 casiers plastiques, coloris jaune. L44xP28,5xH12,2 cm - casiers compatibles uniquement avec les tables 4 pieds fixes CARELIE.			
Modèle	Code	PU.HT (€)	+éco
Lot x 4	S522500ZZZZ-01	-	-

TABLES LUTIN/CARÉLIE FIXE ET MOBILE



CD

Plateau stratifié 8/10e - contrebalancé chant alaise bois (CD)/ Plateau ép.21 mm MDF stratifié 8/10e et contrebalancé chant verni (ZZ).*

Classe Flexible



Modèle	Version fixe				Version mobile			
	Code	PU.HT (€)	+éco	Code	PU.HT (€)	+éco		
Ovale 120x90 cm ép.21 mm	T0	S494930ZZEP*	-	-	S494930ZZEPMO*	-	-	
	T1	S494931ZZEP*	-	-	S494931ZZEPMO*	-	-	
	T2	S494932ZZEP*	-	-	S494932ZZEPMO*	-	-	
	T3	S494933ZZEP*	-	-	S494933ZZEPMO*	-	-	
D120 cm ép.24 mm	T0 - (NF)	S492730CDEP	-	-	S492730CDEPMO	-	-	
	T1 - (NF)	S492731CDEP	-	-	S492731CDEPMO	-	-	
	T2 - (NF)	S492732CDEP	-	-	S492732CDEPMO	-	-	
	T3 - (NF)	S492733CDEP	-	-	S492733CDEPMO	-	-	
Octogonale 120x90 cm ép.21 mm	T0	S492630ZZEP*	-	-	S492630ZZEPMO*	-	-	
	T1	S492631ZZEP*	-	-	S492631ZZEPMO*	-	-	
	T2	S492632ZZEP*	-	-	S492632ZZEPMO*	-	-	
	T3	S492633ZZEP*	-	-	S492633ZZEPMO*	-	-	



CD

Plateau ép.21 mm stratifié 8/10e - contrebalancé chant alaise bois (CD)/ Plateau ép.21 mm MDF stratifié 8/10e et contrebalancé chant verni (ZZ).*

Classe Flexible



Modèle	Version fixe				Version mobile			
	Code	PU.HT (€)	+éco	Code	PU.HT (€)	+éco		
60x50 cm + casier	T0	S501930CDEP	-	-	T0 S501930CDEPMO	-	-	
	T1	S501931CDEP	-	-	T1 S501931CDEPMO	-	-	
	T2	S501932CDEP	-	-	T2 S501932CDEPMO	-	-	
	T3	S501933CDEP	-	-	T3 S501933CDEPMO	-	-	
120x50 cm + casier	T0	S582330CDEP	-	-	T0 S582330CDEPMO	-	-	
	T1	S582331CDEP	-	-	T1 S582331CDEPMO	-	-	
	T2	S582332CDEP	-	-	T2 S582332CDEPMO	-	-	
	T3	S582333CDEP	-	-	T3 S582333CDEPMO	-	-	
60x50 cm + tiroir	T0	S501230CDEP	-	-	T0 S501230CDEPMO	-	-	
	T1	S501231CDEP	-	-	T1 S501231CDEPMO	-	-	
	T2	S501232CDEP	-	-	T2 S501232CDEPMO	-	-	
	T3	S501233CDEP	-	-	T3 S501233CDEPMO	-	-	
120x50 cm + tiroir	T0	S501330CDEP	-	-	T0 S501330CDEPMO	-	-	
	T1	S501331CDEP	-	-	T1 S501331CDEPMO	-	-	
	T2	S501332CDEP	-	-	T2 S501332CDEPMO	-	-	
	T3	S501333CDEP	-	-	T3 S501333CDEPMO	-	-	
120 x 60 cm + bac	T0	S501430CDEP	-	-	T0 S501430CDEPMO	-	-	
	T1	S501431CDEP	-	-	T1 S501431CDEPMO	-	-	
	T2	S501432CDEP	-	-	T2 S501432CDEPMO	-	-	
	T3	S501433CDEP	-	-	T3 S501433CDEPMO	-	-	
Ovale 120x90 cm + bac	T0	S501530ZZEP*	-	-	T0 S501530ZZEPMO*	-	-	
	T1	S501531ZZEP*	-	-	T1 S501531ZZEPMO*	-	-	
	T2	S501532ZZEP*	-	-	T2 S501532ZZEPMO*	-	-	
	T3	S501533ZZEP*	-	-	T3 S501533ZZEPMO*	-	-	



TABLE CARÉLIE FIXE ET MOBILE - PLATEAU EFFAÇABLE
NOUVEAU


Plateau effaçable coloris blanc ép.21 mm stratifié chant ABS, angles arrondis

Classe Flexible



Modèle	Version fixe				Version mobile		
	Code	PU.HT (€)	+éco	Code	PU.HT (€)	+éco	
L60x50 cm	T1	SA34231PVEP	-	-	SA34231PVEPMO	-	-
	T2	SA34232PVEP	-	-	SA34232PVEPMO	-	-
	T3	SA34233PVEP	-	-	SA34233PVEPMO	-	-
	T4	SA34234PVEP	-	-	SA34234PVEPMO	-	-
L120x60 cm	T1	SA34331PVEP	-	-	SA34331PVEPMO	-	-
	T2	SA34332PVEP	-	-	SA34332PVEPMO	-	-
	T3	SA34333PVEP	-	-	SA34333PVEPMO	-	-
	T4	SA34334PVEP	-	-	SA34334PVEPMO	-	-
Demi-cercle ø120 cm	T1	SA34431PVEP	-	-	SA34431PVEPMO	-	-
	T2	SA34432PVEP	-	-	SA34432PVEPMO	-	-
	T3	SA34433PVEP	-	-	SA34433PVEPMO	-	-
	T4	SA34434PVEP	-	-	SA34434PVEPMO	-	-


 Blanc artic
 Uniquement

TABLE D'ACTIVITÉS

Classe Flexible

NOUVEAU


Table d'activités mobile mélaminé ép.19 mm chant ABS - L86xP86xH43,5 cm

Modèle	Code	PU.HT (€)	+éco
Sans portes	MO-DTB000067	-	-
Avec portes	MO-DTB000067/P	-	-


 Blanc craie/
 megeve

 Ivoire/Coquille
 d'oeuf

Gris perle

Acacia

Erable gotland

Hêtre miel

Nuancier mélaminé pour table d'activités mobile



Une forme de plateau spécifique

Permet de créer des configurations multiples et adaptées à vos besoins de classe flexible

Un grand choix de coloris

Déclinable selon vos souhaits

Roulettes double-galets avec frein

Des déplacements faciles et une stabilité garantie



Piètement en tube Ø30 ép.1,5 mm, revêtu époxy. Plateau ép.19 mm mélaminé chant ABS de 2 mm (ABS).

Modèle	Code	PU.HT (€)	+éco
T1	S690261PVEP	-	-
T2	S690262PVEP	-	-
T3	S690263PVEP	-	-

Exemples d'assemblages entre tables



TABLES RÉGLABLE EN HAUTEUR

NOUVEAU




Table réglable en hauteur T1 à T3, plateau ép.18 mm mélaminé blanc, chant vert pomme - piètement acier coloris vert pomme

Modèle	Code	PU.HT (€)	+éco
Demi-lune L90xP75xH40 à 60 cm	SA57900ZZZZ-01	-	-
Fleur ø90xH40 à 60 cm	SA58000ZZZZ-01	-	-
L67x55xH40 à 60 cm	SA58100ZZZZ-01	-	-
Triangle L75xP75xH40 à 60 cm	SA58200ZZZZ-01	-	-



Table fleur avec bac



Table demi-lune configurable

TABLES PETITE FRIMOUSSE RÉGLABLE

Hauteur d'utilisation : T1 à T4 norme européenne NF EN 1729. Piètement à dégagement latéral avec semelle droite et montant en tube Ø 45 ép. 2 mm, cadre soudé sous plateau en tube 50/20 ép. 1,2 mm; revêtu époxy.



Plateau ép. 19 mm mélaminé
chant ABS 2 mm

Classe Flexible

Version fixe

Modèle	Code	PU.HT (€)	+éco
60x50 cm	T1 à T4 S688464PVEP	-	-
60x50 cm + tiroir	T1 à T4 S688564PVEP	-	-
120x50 cm + tiroir	T1 à T4 S688664PVEP	-	-
60x50 cm + casier	T1 à T4 S688764PVEP	-	-
120x50 cm + casier	T1 à T4 S688864PVEP	-	-
120x50 cm	T1 à T4 S688964PVEP	-	-
120x60 cm	T1 à T4 S385264PVEP	-	-
160x60 cm	T1 à T4 S689364PVEP	-	-
1/2 ø120 cm	T1 à T4 S689064PVEP	-	-
120x60x60 cm	T1 à T4 S689164PVEP	-	-
Ovale 120 cm	T1 à T4 S689264PVEP	-	-
Octo. 120 cm	T1 à T4 S689464PVEP	-	-
ø120 cm	T1 à T4 S689564PVEP	-	-



Plateau ép. 21 mm stratifié 8/10e - contrebalancé
chant alaise bois (CD)

Classe Flexible

Version fixe

Modèle	Code	PU.HT (€)	+éco
60x50 cm	T1 à T4 S688434CDEP	-	-
60x50 cm + tiroir	T1 à T4 S688534CDEP	-	-
120x50 cm + tiroir	T1 à T4 S688634CDEP	-	-
60x50 cm + casier	T1 à T4 S688734CDEP	-	-
120x50 cm + casier	T1 à T4 S688834CDEP	-	-
120x50 cm	T1 à T4 S688934CDEP	-	-
120x60 cm	T1 à T4 S385234CDEP	-	-
160x60 cm	T1 à T4 S689334CDEP	-	-
1/2 ø120 cm	T1 à T4 S689034ZZEP*	-	-
120x60x60 cm	T1 à T4 S689134ZZEP*	-	-
Ovale 120 cm	T1 à T4 S689234ZZEP*	-	-
Octo. 120 cm	T1 à T4 S689434ZZEP*	-	-
ø120 cm	T1 à T4 S689534ZZEP*	-	-

MEUBLES PICCOLO

Structure du meuble en mélaminé ép. 19 mm; avec séparations. Assemblage de la structure par tourillons collés. Pièce de fixation des roulettes en polyamide fixée à l'aide de 3 vis VBA. Les roulettes sont clipsées dans la pièce de fixation.



MEUBLES PICCOLO

Meuble 6/12/18 cases hêtre L104,5xP45xH95 cm

Modèle	Code	PU.HT (€)	+éco
--------	------	-----------	------

6 cases	S528570PVEP-01	-	-
---------	----------------	---	---



12 cases	S528770PVEP-01	-	-
----------	----------------	---	---



18 cases	S528970PVEP-01	-	-
----------	----------------	---	---


Meuble 9/15/30 cases hêtre L104,5xP45xH95 cm

Modèle	Code	PU.HT (€)	+éco
--------	------	-----------	------

9 cases	S528670PVEP-01	-	-
---------	----------------	---	---



15 cases	S528870PVEP-01	-	-
----------	----------------	---	---



30 cases	S529070PVEP-01	-	-
----------	----------------	---	---

NOUVEAU

Meuble 9 cases mélaminé, 6 tablettes amovibles - L106xP45xH51 cm

Modèle	Code	PU.HT (€)	+éco
--------	------	-----------	------

9 cases	SA33670PVZZ-01	-	-
---------	----------------	---	---


Réhausse mélaminé pour meubles 2 et 3 colonnes

Modèle	Code	PU.HT (€)	+éco
--------	------	-----------	------

L70,5 cm - 2 colonnes	SA33770PVZZ	-	-
-----------------------	-------------	---	---

L104 cm - 3 colonnes	SA33870PVZZ	-	-
----------------------	-------------	---	---


Bibliothèque L90xP43xH140 cm

Modèle	Code	PU.HT (€)	+éco
--------	------	-----------	------

Biblio	S229870PVEP-03	-	-
--------	----------------	---	---


Meuble 32 cases hêtre L138,5xP45xH95,1 cm

Modèle	Code	PU.HT (€)	+éco
--------	------	-----------	------

32 cases	S689670PVZZ-01	-	-
----------	----------------	---	---


Meuble bas portes battantes hêtre L90xP45xH89 cm

Modèle	Code	PU.HT (€)	+éco
--------	------	-----------	------

2 portes	S557970PVEP-01	-	-
----------	----------------	---	---


Meuble bas portes battantes hêtre L120xP45xH89 cm

Modèle	Code	PU.HT (€)	+éco
--------	------	-----------	------

2 portes	S558070PVEP-01	-	-
----------	----------------	---	---


Meuble bas portes coulissantes hêtre L120xP45xH89 cm

Modèle	Code	PU.HT (€)	+éco
--------	------	-----------	------

P.hêtre	S558370PVEP-01	-	-
---------	----------------	---	---


Desserte L80xP45xH91,8 cm

Modèle	Code	PU.HT (€)	+éco
--------	------	-----------	------

Desserte	S229970PVEP-03	-	-
----------	----------------	---	---



Produits stockés - livraison sous 15 jours.


Meuble 30 cases hêtre L104,5xP45xH95 cm - hêtre miel


Modèle	Code	PU.HT (€)	+éco
--------	------	-----------	------

30 cases	S529070PVEP-01	-	-
----------	----------------	---	---


Passe pour meuble

Modèle	Code	PU.HT (€)	+éco
--------	------	-----------	------

-	U601281	-	-
---	---------	---	---



MEUBLES AVEC BACS PICCOLO



Meuble 20 bacs hêtre L104,5xP45xH95 cm			
Modèle	Code	PU.HT (€)	+éco
Bacs jaunes	S529370PVEP-01	-	-
Bacs transparents	S529370PVEP-02	-	-



Meuble 30 bacs hêtre L104,5xP45xH113 cm			
Modèle	Code	PU.HT (€)	+éco
Bacs transparents	S532270PVEP-02	-	-



Meuble avec portes 30 bacs hêtre L104,5xP45xH113 cm			
Modèle	Code	PU.HT (€)	+éco
Hêtre / J - Bacs jaunes	S627570PVEP-01	-	-
Hêtre / J - Bacs transparents	S627570PVEP-02	-	-



Meuble 5 bacs hêtre L36,5xP45xH95 cm			
Modèle	Code	PU.HT (€)	+éco
Bacs jaunes	S557870PVEP-01	-	-
Bacs transparents	S557870PVEP-02	-	-



Meuble 8 bacs hêtre L70,5xP45xH90 cm			
Modèle	Code	PU.HT (€)	+éco
Bacs jaunes	S628070PVEP-01	-	-
Bacs transparents	S628070PVEP-02	-	-



Armoire portes battantes + bacs hêtre L104,5xP48xH180 cm			
Modèle	Code	PU.HT (€)	+éco
Hêtre / J - Bacs jaunes	S378070PVEP-02	-	-
Hêtre / J - Bacs transparents	S378070PVEP-04	-	-




Option pour meubles PICCOLO			
Modèle	Code	PU.HT (€)	+éco
Kit 6 patins fixes	SA09800ZZZZ-01	-	-



Produits stockés - livraison sous 15 jours.



Meuble 30 bacs hêtre L104,5xP45xH113 cm			
Modèle	Code	PU.HT (€)	+éco
Bacs jaunes	S532270PVEP-01	-	-



Meuble 12 bacs hêtre L104,5xP45xH95 cm			
Modèle	Code	PU.HT (€)	+éco
Bacs jaunes	S529170PVEP-01	-	-
Bacs transparents	S529170PVEP-02	-	-



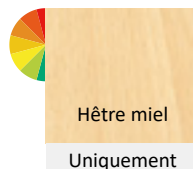
Meuble 16 bacs hêtre L104,5xP45xH95 cm			
Modèle	Code	PU.HT (€)	+éco
Bacs jaunes	S529270PVEP-01	-	-
Bacs transparents	S529270PVEP-02	-	-



Meuble 32 bacs hêtre L138,5xP45xH95,1 cm			
Modèle	Code	PU.HT (€)	+éco
Bacs jaunes	S676070PVZZ-01	-	-
Bacs transparents	S676070PVZZ-02	-	-



Chariot mobile 5 bacs hêtre L73,5xP59,5xH85,8 cm			
Modèle	Code	PU.HT (€)	+éco
Bacs jaunes	S627670PVEP-01	-	-
Bacs transparents	S627670PVEP-02	-	-



MEUBLES PICCOLO


Meuble à dessins 8 cases L73,5xP60xH85,6 cm
 Meuble à dessins 15 cases L73,5xP60xH85,6 cm
 Meuble à dessins 30 cases L144,5xP60xH85,6 cm

Modèle	Code	PU.HT (€)	+éco
8 cases	S399470PVEP-01	-	-
15 cases	S230170PVEP-01	-	-
30 cases	S230870PVEP-01	-	-



Meuble 6 tiroirs L73,5xP60xH85,6 cm

Modèle	Code	PU.HT (€)	+éco
Meuble	S230070PVEP-03	-	-



Séchoir à dessins 15 étagères nomades. Les étagères peuvent accueillir les formats A4, A3 et raisin maxi (50x65 cm pour le raisin). Rangement des étagères en partie basse. Hauteur entre étagères 4 cm. Tôle acier d'épaisseur 20/10e mm. L55xP48xH140 cm

Modèle	Code	PU.HT (€)	+éco
Séchoir	S452970ZZEP	-	-



Meuble bac à albums, 2 cases verticales + 4 cases horizontales, tablette intermédiaire réglable en hauteur - L70,5xP45xH90 cm

Modèle	Code	PU.HT (€)	+éco
6 cases	S449770PVEP-01	-	-



Meuble bac à albums 3 cases verticales + 3 cases horizontales, tablette intermédiaire réglable en hauteur - L104,5xP45xH92 cm

Modèle	Code	PU.HT (€)	+éco
9 cases	S377770PVEP-01	-	-



Meuble à doudous L104,5xP45xH90 cm

Modèle	Code	PU.HT (€)	+éco
Meuble	S450070PVEP-01	-	-



Meuble à serviettes L104,5x45x90 cm

Modèle	Code	PU.HT (€)	+éco
Meuble	S337070PVEP-01	-	-



Bac à albums surélevé L60xP60xH60 cm

Modèle	Code	PU.HT (€)	+éco
3 cases	S449870PVEP-01	-	-



Meuble bac à albums sur roulettes

Modèle	Code	PU.HT (€)	+éco
4 cases - L60xP60xH36,5 cm	S689770PVZZ-01	-	-
3 cases - L60xP60xH50 cm	S231370PVEP-02	-	-



Présentoir à livre biface mélaminé, 1 face 3 tablettes inclinées + 1 face 5 tablettes droites sur roulettes - L120xP45xH131,8 cm

Modèle	Code	PU.HT (€)	+éco
Biface	S231070PVEP-03	-	-



Bac à BD/jouets L60xP60xH60 cm

Modèle	Code	PU.HT (€)	+éco
H 600 mm	S453070PVEP-01	-	-




Bacs à albums gigognes mélaminé, 1 bac à albums haut fixe 1 case + 2 bacs à albums 3 cases sur roulettes L80xP73xH67,5 cm

Modèle	Code	PU.HT (€)	+éco
Bacs à albums gigognes	S558270PVEP-01	-	-



Coffre de rangement L60xP60xH63,7 cm

Modèle	Code	PU.HT (€)	+éco
Coffre de rangement 60 x 61	S558170PVEP-01	-	-



Exemples de composition :

Meubles sans casiers à composer			
Modèle	Code	PU.HT (€)	+éco
1 colonne (8 bacs H7,5 cm maxi)	SA09570PVZZ-04	-	-
2 colonnes (16 bacs H7,5 cm maxi)	SA09670PVZZ-04	-	-
3 colonnes (24 bacs H7,5 cm maxi)	SA09770PVZZ-04	-	-



BACS PLASTIQUES



x8

Bacs plastiques pour meuble PICCOLO			
Modèle	Code	PU.HT (€)	+éco
Lot de 8 bacs L31xP37,5xH7,5 cm	VC840-01	-	-



x4

Lot de 4 bacs L31xP37,5xH15 cm	VC839-01	-	-
--------------------------------	----------	---	---



BACS PLASTIQUES



Bacs polypropylène Gratnells® - (Lot x 1)			
Modèle	Code	PU.HT (€)	+éco
Bac F1 L31xP42,5xH7,5 cm (jaune)	S234170ZZZZ-04	-	-
Bac F1 L31xP42,5xH7,5 cm (transparent)	S234170ZZZZ-05	-	-
Bac F1 L31xP42,5xH7,5 cm (bleu) - jusqu'à écoulement des stocks	S234170ZZZZ-01	-	-
Bac F2 L31xP42,5xH15 cm (jaune)	S234270ZZZZ-04	-	-
Bac F2 L31xP42,5xH15 cm (transparent)	S234270ZZZZ-05	-	-
Bac F3 L31xP42,5xH30,5 cm (jaune)	S234370ZZZZ-04	-	-
Bac F3 L31xP42,5xH30,5 cm (transparent)	S234370ZZZZ-05	-	-




MEUBLES SIMEO KID Structure du meuble en mélaminé ép.19 mm; avec séparations. Assemblage de la structure par tourillons collés. Portes (mélaminé ép.19 mm chants ABS. avec amortisseur de portes>Contact au sol par patins plastique. Vérins de réglage pouvant être réglés de l'intérieur du meuble.

(MI-HAUTEUR)


Meuble 3 cases - 1 colonne (avec portes) L40xP42,2xH113 cm			
Modèle	Code	PU.HT (€)	+éco
Hêtre	S591570PVZZ-04	-	-



Meuble 3 cases - 1 colonne (sans portes) L40xP40xH113 cm			
Modèle	Modèle	PU.HT (€)	+éco
Hêtre	S591870PVZZ-04	-	-



Meuble 6 cases - 2 colonnes (avec portes) L78,1xP42,2xH113 cm			
Code	Code	PU.HT (€)	+éco
Hêtre	S591670PVZZ-04	-	-



Meuble 6 cases - 2 colonnes (sans portes) L78,1xP40xH113 cm			
Modèle	Code	PU.HT (€)	+éco
Hêtre	S591970PVZZ-04	-	-



Meuble 9 cases - 3 colonnes (avec portes) L116,2xP42,2xH113 cm			
Modèle	Code	PU.HT (€)	+éco
Hêtre	S591770PVZZ-04	-	-



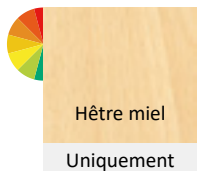
Meuble 9 cases - 3 colonnes (sans portes) L116,2xP40xH113 cm			
Modèle	Code	PU.HT (€)	+éco
Hêtre	S592070PVZZ-04	-	-



Meuble à cases - Angle 45° L40xP40xH113 cm			
Modèle	Code	PU.HT (€)	+éco
Hêtre	S592170PVZZ-04	-	-



Meuble à cases - Angle 90° L40xP40xH113 cm			
Modèle	Code	PU.HT (€)	+éco
Hêtre	S592270PVZZ-04	-	-



APPRENDRE



CHAISES SCOLAIRES 4 PIEDS 50-54

Chaise Nuage	50
Chaise & chaise haute Antib	50
Chaise & fauteuil Trévisé	51-52
Chaise & fauteuil Rond'o	53-54

CHAISES SCOLAIRES AST 55-57

Chaise & fauteuil Hélicia AST	55
Chaise & fauteuil Saki AST	56

SIÈGE DE FORMATION 57

Chaise Lean	57
-------------	----

TABLES SCOLAIRES À DÉGAGEMENT LATÉRAL 58-68

Tables Gange pieds carrés	58-59
Tables Tâge pieds ronds	58-61
Tables Espace	62
Tables C1700	62
Tables Lem fixe et mobile	63
Tables, chaises & fauteuils Corus	64
Accessoires tables scolaires	65
Tables rabattables	66
Tables modulable Config	67
Tables Méteore	67
Table modulable de professeur	68
Pupitre mobile Flexidesk	68
Table à dessin d'art	68
Tables Ergon	68

TABLES SCOLAIRES 4 PIEDS 69-73

Tables Carélie fixe et mobile	70
Tables Lyra	71
Tables Cary	71
Tables Delta	72
Bureaux Lutrin	73
Pupitres	73

TABLES INFORMATIQUES 74-78

Tables Hubbe	75-76
Tables Info	77
Table Buss	77
Accessoires table informatique	78

MOBILIER INFORMATIQUE BY QBS 79-90

Table Format+	80-83
Table Plug-in	84-90

ASSISE SALLE TECHNIQUE 91

Tabourets	91
-----------	----

SIÈGES TECHNIQUES 92-94

Sièges CTPU	92
Sièges FIPU	92
Sièges TAPU-L	92
Tabourets Araxe	93
Tabourets Sion & Sion Kid	93
Sièges & tabourets Pagaly	93
Sièges Hola	93
Sièges Corus	93
Bancs avec et sans dossier	94

SIÈGES DE BUREAU 95

Sièges Tool	95
Sièges Star	95

CHAIRES DE PROFESSEUR 96-99

Chaire de professeur Nova	96-97
Bureau d'accueil	96
Retour chaire de professeur Nova	98
Estrade	98
Accessoires	99

MEUBLES DE RANGEMENT 100-110

Gamme Bip Bop	101-102
Meubles casiers	102
Meubles audio/vidéo	102
Meubles 12 cases	102
Meubles volets périodiques escamotable	102
Meubles à courrier	102
Meubles Simeo	103
Vestiaires	104
Armoires	105
Tableaux	106-107
Piste graphique	107
Vitrines d'intérieur	107
Tableaux d'affichage	107
Vestiaire sur banc	108
Porte-cartable	108
Etagère Kita	108

CLASSE INCLUSIVE & TSA 109-112

Classe Flexible

Les innovations pédagogiques, qui prônent l'interaction, l'échange et la création, nous amènent à penser la **salle de classe de demain**

Vous recherchez du mobilier scolaire adapté à l'aménagement de classe flexible ?

MOBIDECOR vous propose des éléments d'ameublement répondant parfaitement à vos besoins en termes de mobilité et de modularité, vous permettant ainsi de penser et concevoir les meilleurs aménagements possibles de vos salles de classe, et d'offrir à vos élèves une nouvelle expérience d'apprentissage.

Grâce à nos **mobilier mobiles et réglables**, la salle de classe devient **modulable**, permettant d'imaginer de **multiples configurations**. Ainsi, la salle de classe s'adapte rapidement aux différents travaux (en groupe, en atelier, individuel...).

Retrouvez nos **tables mobiles** faciles à déplacer, nos **tables réglables** permettant de jouer sur les hauteurs de plans de travail, ou encore nos **tables rabattables** faciles à ranger et à réorganiser. Nous vous proposons également des **chaises et tabourets mobiles et/ou réglables en hauteur** pour venir compléter notre offre de tables.

DÉCOUVREZ

la table mobile **CONFIG** et
la chaise **ROND'O MOBILE**

Le mobilier scolaire flexible, adapté à
l'aménagement de vos salles de classes

**MODULABLE
FONCTIONNEL
MOBILE**



Classe Flexible

Afin de vous aider à identifier facilement dans nos pages catalogue les produits adaptés à cette approche pédagogique innovante, nous avons créé ce pictogramme, que vous retrouverez à côté de chaque élément utilisable en classe flexible.

Chaises mobiles
Rond'o mobile et chaise
Lean
pages 53 et 57

Chaises réglable
Chaise Héli
page 55

**Tables mobiles,
réglables et
rabattables**
pages 58 à 68

Tables informatiques
pages 75 à 90

CHAISES SCOLAIRES 4 PIEDS

CHAISES NUAGE



Produits stockés - livraison sous 15 jours.



Chaise scolaire 4 pieds bois hêtre incolore et piètement époxy gris alu RAL 9006

T	Code	PU.HT (€)	+éco
T4 - (NF)	S346824ZZEP-01	-	-
T5 - (NF)	S346825ZZEP-01	-	-
T6 - (NF)	S346826ZZEP-01	-	-

Piètement en tube Ø 25 ép.1.2 mm ; gousset de renfort aux soudures. Assise appliquée 8 mm avec cuvette et dossier encastré de 7 mm en multiplis hêtre ; rivetés.

T	Code	PU.HT (€)	+éco
T0	S102420ZZEP	-	-
T1	S102421ZZEP	-	-
T2	S102422ZZEP	-	-
T3 - (NF)	S102423ZZEP	-	-
T4 - (NF)	S346824ZZEP	-	-
T5 - (NF)	S346825ZZEP	-	-
T6 - (NF)	S346826ZZEP	-	-

EMBOUTS CHAISE 4 PIEDS (LOT DE 120)



Lot de 120 embouts coiffants Ø 25 pour chaises 4 pieds

Modèle	Code	PU.HT (€)	+éco
120 x Ø 25	S463800ZZZZ-01	-	-

CHAISE ANTIB



Piètement en tube Ø 25 ép.1.2 mm ; gousset de renfort aux soudures. Assise appliquée avec cuvette ép.8 mm et dossier appliqué ép.7 mm en multiplis hêtre ; rivetés

T	Code	PU.HT (€)	+éco
T6	S104126ZZEP	-	-

CHAISE HAUTE ANTIB



Piètement en tube Ø 25 ép.1.2 mm ; repose pieds Ø 18 ép.1,2 mm ; gousset de renfort aux soudures. Assise appliquée avec cuvette ép.8 mm et dossier appliqué ép.7 mm en multiplis hêtre ; rivetés, finition verni polyuréthane.

T	Code	PU.HT (€)	+éco
H60 cm	S288026ZZEP	-	-

CHAISE TRÉVISE



Piètement en tube Ø 25 ép.1.2 mm. Assise appliquée 8 mm avec cuvette et dossier encastré de 7 mm en multiplis hêtre ; rivetés, Finition Blue Protech® vernis transparent.

T	Code	PU.HT (€)	+éco
T3 - (NF)	S104223ZZEP	-	-
T4 - (NF)	S104224ZZEP	-	-
T5 - (NF)	S104225ZZEP	-	-
T6 - (NF)	S104226ZZEP	-	-
T7	S104227ZZEP	-	-



Produits stockés - livraison sous 15 jours.



Piètement en tube Ø 25 ép.1.2 mm. Assise appliquée 8 mm avec cuvette et dossier encastré de 7 mm en multiplis hêtre ; rivetés, Finition Blue Protech® vernis transparent et piètement gris alu RAL 9006.

T	Code	PU.HT (€)	+éco
T6 - (NF)	S104226ZZEP-04	-	-

CHAISE TRÉVISE RENFORCÉE



Piètement en tube Ø 25 ép.1.2 mm. Assise appliquée 8 mm avec cuvette et dossier encastré de 7 mm en multiplis hêtre ; rivetés, Finition Blue Protech® vernis transparent.

T	Code	PU.HT (€)	+éco
T6 - (NF)	S217526ZZEP	-	-

EMBOUS CHAISES 4 PIEDS (LOT DE 120)



Lot de 120 embouts coiffants Ø 25 pour chaises 4 pieds

Modèle	Code	PU.HT (€)	+éco
120 x Ø 25	S463800ZZZZ-01	-	-





FAUTEUIL TRÉVISE



Piètement en tube Ø 25 ép.1.2 mm. Assise appliquée 8 mm avec cuvette et dossier encastré de 7 mm en multiplis hêtre ; rivetés, Finition Blue Protech® vernis transparent.

Modèle	Code	PU.HT (€)	+éco
Accotoirs tube	S425226ZZEP	-	-
Accotoirs hêtre massif	S413426ZZEP	-	-

EMBOUTS CHAISES 4 PIEDS (LOT DE 120)



Lot de 120 embouts coiffants Ø 25 pour chaises 4 pieds

Modèle	Code	PU.HT (€)	+éco
120 x Ø 25	S463800ZZZZ-01	-	-

CHAISES TRÉVISE AST



Produits stockés - livraison sous 15 jours.



Piètement en tube Ø 25 ép.1.5 mm HLE. Assise appliquée 8 mm avec cuvette et dossier encastré de 7 mm en multiplis hêtre ; rivetés, Finition Blue Protech® vernis transparent et piètement gris alu RAL 9006.

T	Code	PU.HT (€)	+éco
T6 - (NF)	S288126ZZEP-04	-	-



Piètement en tube Ø 25 ép.1.5 mm HLE. Assise appliquée 8 mm avec cuvette et dossier encastré de 7 mm en multiplis hêtre ; rivetés, Finition Blue Protech® vernis transparent.

T	Code	PU.HT (€)	+éco
T6 - (NF)	S288126ZZEP	-	-
T6 - avec prise de main	S351426ZZEP	-	-

FAUTEUIL TRÉVISE AST



Piètement en tube Ø 25 ép.1.5 mm HLE. Assise appliquée 8 mm avec cuvette et dossier encastré de 7 mm en multiplis hêtre ; rivetés, Finition Blue Protech® vernis transparent.

Modèle	Code	PU.HT (€)	+éco
Accotoirs tube	S376026ZZEP	-	-
Accotoirs hêtre massif	S337726ZZEP	-	-

CHAISE ROND'O MOBILE



Piètement en tube Ø 25 ép.1.2 mm ; gousset de renfort aux soudures. Assise encastrée 6 mm avec cuvette et dossier double galbe encastré de 6 mm ; rivetés, en multiplis hêtre assurant un excellent confort. Les roulettes autofreinées empêchent le déplacement/roulement de la chaise quand une personne est assise dessus.

T	Code	PU.HT (€)	+éco
T6	S668726ZZEP	-	-

CHAISE ROND'O ANTIBRUIT



Assise et dossier
Système d'amortisseur pour éviter toutes résonances



Embouts coiffants
Réduit le nombre de décibels

Piètement en tube Ø 25 ép.1,2 mm ; gousset de renfort aux soudures. Assise encastrée 6 mm avec cuvette et dossier double galbe encastré de 6 mm ; rivetés, en multiplis hêtre assurant un excellent confort.

T	Code	PU.HT (€)	+éco
T1	S100321ZZEP	-	-
T2	S100322ZZEP	-	-
T3 - (NF)	S100323ZZEP	-	-
T4 - (NF)	S100324ZZEP	-	-
T5 - (NF)	S100325ZZEP	-	-
T6 - (NF)	S100326ZZEP	-	-
T7	S100327ZZEP	-	-

CHAISE ROND'O



Piètement en tube Ø 25 ép.1.2 mm, gousset de renfort aux soudures. Assise encastrée 6 mm avec cuvette et dossier double galbe encastré de 6 mm ; rivetés, en multiplis hêtre assurant un excellent confort

T	Code	PU.HT (€)	+éco
T1	S104321ZZEP	-	-
T2	S104322ZZEP	-	-
T3 - (NF)	S104323ZZEP	-	-
T4 - (NF)	S104324ZZEP	-	-
T5 - (NF)	S104325ZZEP	-	-
T6 - (NF)	S104326ZZEP	-	-
T7	S104327ZZEP	-	-




CHAISE ROND'O STRATIFIÉE



Piètement en tube Ø 25 ép.1,2 mm ; gousset de renfort aux soudures. Assise encastré 6 mm avec cuvette et dossier double galbe encastré de 6 mm rivetés en stratifié 2 faces assurant un excellent confort.

T	Code	PU.HT (€)	+éco
T6	S123936ZZEP	-	-




CHAISE ROND'O ANTIBRUIT STRATIFIÉE



Piètement en tube Ø 25 ép.1,2 mm ; gousset de renfort aux soudures. Assise encastré 6 mm avec cuvette et dossier double galbe encastré de 6 mm rivetés en stratifié 2 faces assurant un excellent confort.

T	Code	PU.HT (€)	+éco
T6	S124036ZZEP	-	-



EMBOUS CHAISES 4 PIEDS (LOT DE 120)



Lot de 120 embouts coiffants Ø 25 pour chaises 4 pieds

Modèle	Code	PU.HT (€)	+éco
120 x Ø 25	S463800ZZZZ-01	-	-

CHAISE ROND'O AST



Piètement en tube Ø 25 ép.1,5 mm HLE, revêtu époxy. Assise appliquée 8 mm avec cuvette et dossier double galbe encastré de 6 mm ; rivetés, en multiplis hêtre assurant un excellent confort.

T	Code	PU.HT (€)	+éco
T5	S332825ZZEP	-	-
T6	S332826ZZEP	-	-



FAUTEUIL ROND'O



Piètement en tube Ø 25 ép.1,2 mm ; gousset de renfort aux soudures. Assise encastrée 6 mm avec cuvette et dossier double galbe encastré de 6 mm ; rivetés, en multiplis hêtre assurant un excellent confort

Modèle	Code	PU.HT (€)	+éco
Accotoirs tube	S376326ZZEP	-	-
Accotoirs hêtre massif	S164326ZZEP	-	-

FAUTEUIL ROND'O AST



Piètement en tube Ø 25 ép.1,5 mm HLE, revêtu époxy. Assise appliquée 8 mm avec cuvette et dossier double galbe encastré de 6 mm ; rivetés, en multiplis hêtre assurant un excellent confort.

Modèle	Code	PU.HT (€)	+éco
Accotoirs tube	S522626ZZEP	-	-
Accotoirs hêtre massif	S445126ZZEP	-	-

CHAISES SCOLAIRES AST



CHAISE HÉLIA AST



Piètement en tube Ø 25 ép.1.5 mm HLE; revêtu époxy. Assise appliquée 8 mm avec cuvette et dossier encastré de 7 mm en multiplis hêtre ; rivetés.

T	Code	PU.HT (€)	+éco
T1	S228321ZZEP	-	-
T2	S228322ZZEP	-	-
T3 - (NF)	S228323ZZEP	-	-
T4 - (NF)	S228324ZZEP	-	-
T5 - (NF)	S228325ZZEP	-	-
T6 - (NF)	S228326ZZEP	-	-

FAUTEUIL HÉLIA



Piètement en tube Ø 25 ép.1.5 mm HLE, revêtu époxy. Assise appliquée 8 mm avec cuvette et dossier encastré de 7 mm en multiplis hêtre ; rivetés.

Modèle	Code	PU.HT (€)	+éco
Accotoirs tube	S376426ZZEP	-	-
Accotoirs hêtre massif	S228426ZZEP	-	-

CHAISE HÉLIA RÉGLABLE



Piètement en tube Ø 25 ép.1.5 mm HLE ; revêtu époxy. Assise appliquée 8 mm avec cuvette et dossier encastré de 7 mm en multiplis hêtre ; rivetés.

T	Code	PU.HT (€)	+éco
T1 à T3	S336223ZZEP	-	-
T3 à T6	S265726ZZEP	-	-
T4 à T7	S287627ZZEP	-	-



CHAISE SAKI AST



Piètement en tube Ø 25 ép.1.5 mm HLE. Assise appliquée 8 mm avec cuvette et dossier encastré de 7 mm en multiplis hêtre ; rivetés, Finition Blue Protech® vernis transparent.

T	Code	PU.HT (€)	+éco
T4 - (NF)	S231924ZZEP	-	-
T5 - (NF)	S231925ZZEP	-	-
T6 - (NF)	S231926ZZEP	-	-
T7	S231927ZZEP	-	-



Produits stockés - livraison sous 15 jours.



Chaise scolaire 4 pieds bois hêtre incolore et piètement époxy gris alu RAL 9006

T	Code	PU.HT (€)	+éco
T6 - (NF)	S231926ZZEP-01	-	-

CHAISE SAKI RÉGLABLE



Piètement en tube Ø 25 ép.1.5 mm HLE. Assise appliquée 8 mm avec cuvette et dossier encastré de 7 mm en multiplis hêtre ; rivetés, Finition Blue Protech® vernis transparent.

T	Code	PU.HT (€)	+éco
T3 à T6	S232126ZZEP	-	-



Produits stockés - livraison sous 15 jours.



Chaise réglable T3 à T6 bois hêtre incolore et piètement époxy gris alu RAL 9006

T	Code	PU.HT (€)	+éco
T3 à T6-9006	S232126ZZEP-01	-	-

FAUTEUIL SAKI



Piètement en tube Ø 25 ép.1.5 mm HLE. Assise appliquée 8 mm avec cuvette et dossier encastré de 7 mm en multiplis hêtre ; rivetés, Finition Blue Protech® vernis transparent.

Modèle	Code	PU.HT (€)	+éco
Accotoirs tube	S447726ZZEP	-	-
Accotoirs hêtre massif	S569326ZZEP	-	-

CHAISE LEAN

Classe Flexible



Siège de formation coque polypropylène Hauteur d'assise : T6, norme européenne NF EN 1729. Coque polypropylène teintée dans la masse; vissée au piètement.

Modèle	Code	PU.HT (€)	+éco
Orange P08	S659000ZZZZ-01	-	-
Jaune P06	S659000ZZZZ-02	-	-
Gris P12	S659000ZZZZ-03	-	-
Bleu P27	S659000ZZZZ-04	-	-
Rouge P36	S659000ZZZZ-05	-	-
Verte P43	S659000ZZZZ-06	-	-

TABOURET OSCILLANT/CULBUTO

NOUVEAU

Classe Flexible



Tabouret oscillant/ culbuto, hauteur réglable T4 à T6 en polypropylène

Modèle	Code	PU.HT (€)	+éco
Vert	SA58600ZZZZ-01	-	-
Orange	SA58600ZZZZ-02	-	-
Rouge	SA58600ZZZZ-03	-	-

TABLES SCOLAIRES À DÉGAGEMENT LATÉRAL



TABLES GANGE - PIEDS RECTANGULAIRES



Produits stockés - livraison sous 15 jours.



Plateau ép.19 mm mélaminé chant ABS de 2 mm (ABS)

Modèle	Code	PU.HT (€)	+éco
70 x 50 cm T4	S778264PVEP	-	-
70 x 50 cm T6	S778266PVEP	-	-
130 x 50 cm T4	S778364PVEP	-	-
130 x 50 cm T6	S778366PVEP	-	-

Plateau ép.21 mm stratifié 8/10e - contrebalancé chant alaise bois (CD)

Modèle	Code	PU.HT (€)	+éco
70 x 50 cm T4	S778234CDEP	-	-
70 x 50 cm T6 - (NF)	S778236CDEP	-	-
130 x 50 cm T4	S778334CDEP	-	-
130 x 50 cm T6 - (NF)	S778336CDEP	-	-

TABLES GANGE RÉGLABLE



Livré avec porte cartable



Plateau ép.19 mm mélaminé chant ABS de 2 mm (ABS)

Modèle	Code	PU.HT (€)	+éco
70 x 50 cm T3 à T6	S778466PVEP	-	-
130 x 50 cm T3 à T6	S778566PVEP	-	-

Plateau ép.21 mm stratifié 8/10e - contrebalancé chant alaise bois (CD)

Modèle	Code	PU.HT (€)	+éco
70 x 50 cm T3 à T6 - (NF)	S778436CDEP	-	-
130 x 50 cm T3 à T6 - (NF)	S778536CDEP	-	-

TABLES TAGE - PIEDS RONDS



Plateau ép.19 mm mélaminé chant ABS de 2 mm (ABS)

Modèle	Code	PU.HT (€)	+éco
70 x 50 cm T4	S778664PVEP	-	-
70 x 50 cm T6	S778666PVEP	-	-
130 x 50 cm T4	S778764PVEP	-	-
130 x 50 cm T6	S778766PVEP	-	-

Plateau ép.21 mm stratifié 8/10e - contrebalancé chant alaise bois (CD)

Modèle	Code	PU.HT (€)	+éco
70 x 50 cm T4	S778634CDEP	-	-
70 x 50 cm T6 - (NF)	S778636CDEP	-	-
130 x 50 cm T4	S778734CDEP	-	-
130 x 50 cm T6 - (NF)	S778736CDEP	-	-

TABLES TAGE RÉGLABLE



Livré avec porte cartable



Plateau ép.19 mm mélaminé chant ABS de 2 mm (ABS)

Modèle	Code	PU.HT (€)	+éco
70 x 50 cm T3 à T6	S778866PVEP	-	-
130 x 50 cm T3 à T6	S778966PVEP	-	-

Plateau ép.21 mm stratifié 8/10e - contrebalancé chant alaise bois (CD)

Modèle	Code	PU.HT (€)	+éco
70 x 50 cm T3 à T6 - (NF)	S778836CDEP	-	-
130 x 50 cm T3 à T6 - (NF)	S778936CDEP	-	-



Lot x 4 - Casiers. Casier en tôle épaisseur 8/10e avec plisages de renfort. revêtu époxy. L51xP29xH10,5 cm compatible avec les gammes GANGE, TAGE et LEM.

Modèle	Code	PU.HT (€)	+éco
Lot x 4 - Casiers	S661100ZZEP-01	-	-



Lot de 4 crochets porte cartable pour table GANGE, TAGE et LEM


Modèle	Code	PU.HT (€)	+éco
Gris	SA26700ZZEP-01	-	-

TABLES GANGE - PIEDS RECTANGULAIRES

Hauteur d'utilisation : T4 norme européenne NF EN 1729. Piétement en tube 40/27 ép.1.5 mm. revêtu époxy. Colisage en lot de 2. Livré démonté. Plateaux et piétements colisés séparément. (2 colis)



Retrouvez les accessoires en page 65



MELAMINE				
Plateau ép.: 19 mm mélaminé chant ABS de 2 mm.				
ABS	Modèle	Code	P.H.T (€)	+éco
70 x 50 cm	T4	S778264PVEP	-	-
	T5	S778265PVEP	-	-
	T6	S778266PVEP	-	-
130 x 50 cm	T4	S778364PVEP	-	-
	T5	S778365PVEP	-	-
	T6	S778366PVEP	-	-

STRATIFIE				
Plateau ép.: 21 mm stratifié 8/10e et contrebalancé chant alaise bois (CD).				
CD	Modèle	Code	PU.HT (€)	+éco
70 x 50 cm	T4	S778234CDEP	-	-
	T5	S778235CDEP	-	-
	T6 - (NF)	S778236CDEP	-	-
130 x 50 cm	T4	S778334CDEP	-	-
	T5	S778335CDEP	-	-
	T6 - (NF)	S778336CDEP	-	-

STRATIFIE				
Plateau ép.: 21 mm stratifié 8/10e et contrebalancé chant polyuréthane (PU).				
PU	Modèle	Code	PU.HT (€)	+éco
70 x 50 cm	T4	S778234PUEP	-	-
	T5	S778235PUEP	-	-
	T6 - (NF)	S778236PUEP	-	-
130 x 50 cm	T4	S778334PUEP	-	-
	T5	S778335PUEP	-	-
	T6 - (NF)	S778336PUEP	-	-

TABLES GANGE RÉGLABLE

Hauteur d'utilisation : T4 norme européenne NF EN 1729. Piétement en tube 40/27 ép.1.5 mm. revêtu époxy. Colisage en lot de 2. Livré démonté. Plateaux et piétements colisés séparément. (2 colis)



Retrouvez les accessoires en page 65



MELAMINE				
Plateau ép.: 19 mm mélaminé chant polypropylène de 2 mm. (PP)				
ABS	Modèle	Code	PU.HT (€)	+éco
70 x 50 cm	T3 à T6	S778466PVEP	-	-
	T3 à T6	S778566PVEP	-	-

STRATIFIE				
Plateau ép.: 21 mm stratifié 8/10e et contrebalancé chant alaise bois (CD).				
CD	Modèle	Code	PU.HT (€)	+éco
70 x 50 cm	T3 à T6 - (NF)	S778436CDEP	-	-
	T3 à T6 - (NF)	S778536CDEP	-	-

STRATIFIE				
Plateau ép.: 21 mm stratifié 8/10e et contrebalancé chant polyuréthane (PU).				
PU	Modèle	Code	PU.HT (€)	+éco
70 x 50 cm	T3 à T6 - (NF)	S778436PUEP	-	-
	T3 à T6 - (NF)	S778536PUEP	-	-

TABLES TAGE - PIEDS RONDS

Hauteur d'utilisation : T4 norme européenne NF EN 1729. Piètement en tube Ø 45 ép.2 mm. revêtu époxy. Colisage en lot de 2. Livré démonté. Plateaux et piétements colisés séparément. (2 colis)



Retrouvez les accessoires en page 65



Plateau ép.19 mm mélaminé chant ABS de 2 mm

	Modèle	Code	PU.HT (€)	+éco
70 x 50 cm	T4	S778664PVEP	-	-
	T5	S778665PVEP	-	-
	T6	S778666PVEP	-	-
130 x 50 cm	T4	S778764PVEP	-	-
	T5	S778765PVEP	-	-
	T6	S778766PVEP	-	-



Plateau ép.: 21 mm stratifié 8/10e et contrebalancé chant alaise bois (CD).

	Modèle	Code	PU.HT (€)	+éco
70 x 50 cm	T4	S778634CDEP	-	-
	T5	S778635CDEP	-	-
	T6 - (NF)	S778636CDEP	-	-
130 x 50 cm	T4	S778734CDEP	-	-
	T5	S778735CDEP	-	-
	T6 - (NF)	S778736CDEP	-	-



Plateau ép.: 21 mm stratifié 8/10e et contrebalancé chant polyuréthane (PU).

	Modèle	Code	PU.HT (€)	+éco
70 x 50 cm	T4	S778634PUEP	-	-
	T5	S778635PUEP	-	-
	T6 - (NF)	S778636PUEP	-	-
130 x 50 cm	T4	S778734PUEP	-	-
	T5	S778735PUEP	-	-
	T6 - (NF)	S778736PUEP	-	-

TABLES TAGE RÉGLABLE

Hauteur d'utilisation : T3 à T6 norme européenne NF EN 1729. Table à dégagement latéral; montage rapide : seulement 2 vis. Livré avec porte cartable. Piètement en tube Ø 45 ép.2 mm. revêtu époxy. Colisage en lot de 2. Livré démonté. Plateaux et piétements colisés séparément. (2 colis)

Classe Flexible



Retrouvez les accessoires en page 65



Plateau ép.: 19 mm mélaminé chant polypropylène de 2 mm. (PP)

	Modèle	Code	PU.HT (€)	+éco
70 x 50 cm	T3 à T6	S778866PVEP	-	-
130 x 50 cm	T3 à T6	S778966PVEP	-	-



Plateau ép.: 21 mm stratifié 8/10e et contrebalancé chant alaise bois (CD).

	Modèle	Code	PU.HT (€)	+éco
70 x 50 cm	T3 à T6 - (NF)	S778836CDEP	-	-
130 x 50 cm	T3 à T6 - (NF)	S778936CDEP	-	-



Plateau ép.: 21 mm stratifié 8/10e et contrebalancé chant polyuréthane (PU).

	Modèle	Code	PU.HT (€)	+éco
70 x 50 cm	T3 à T6 - (NF)	S778836PUEP	-	-
130 x 50 cm	T3 à T6 - (NF)	S778936PUEP	-	-

TABLES TAGE RENFORCÉE

Hauteur d'utilisation : T6 norme européenne NF EN 1729. Piètement en tube Ø 45 ép.2 mm. Renfort Ø 18 ép.1,2 mm. revêtu époxy. Colisage en lot de 2. Livré démonté. Plateaux et piétements colisés séparément. (2 colis)



Retrouvez les accessoires en page 65



MELAMINE	Plateau ép.: 19 mm mélaminé chant polypropylène de 2 mm. (PP)				
ABS	Modèle		Code	PU.HT (€)	+éco
	70 x 50 cm	T6	S779066PVEP	-	-
	130 x 50 cm	T6	S779166PVEP	-	-

STRATIFIE	Plateau ép.: 21 mm stratifié 8/10e et contrebalancé chant alaise bois (CD).				
CD	Modèle		Code	PU.HT (€)	+éco
	70 x 50 cm	T6 - (NF)	S779036CDEP	-	-
	130 x 50 cm	T6 - (NF)	S779136CDEP	-	-

STRATIFIE	Plateau ép.: 21 mm stratifié 8/10e et contrebalancé chant polyuréthane (PU).				
PU	Modèle		Code	PU.HT (€)	+éco
	70 x 50 cm	T6 - (NF)	S779036PUEP	-	-
	130 x 50 cm	T6 - (NF)	S779136PUEP	-	-

TABLES ESPACE

Hauteur d'utilisation : T6 norme européenne NF EN 1729. Piètement tube Ø 45 ép.2 mm; revêtu époxy. Vérins de réglage avec une course de 25 mm; non marquant et non tachant. Lot x 1. Livré démonté.



MELAMINE	Plateau ép.19 mm mélaminé chant ABS de 2 mm (ABS)				
ABS	Modèle		Code	PU.HT (€)	+éco
	80 x 60 cm	T6	S142566PVEP	-	-
	140 x 60 cm	T6	S159466PVEP	-	-

STRATIFIE	Plateau ép.21 mm stratifié 8/10e et contrebalancé chant alaise bois (CD)				
CD	Modèle		Code	PU.HT (€)	+éco
	80 x 60 cm	T6	S142536CDEP	-	-
	140 x 60 cm	T6	S159436CDEP	-	-

TABLES C1700

NOUVEAU



Plateau ép.19 mm mélaminé chant ABS, piètement métal peint époxy

Modèle	Code	PU.HT (€)	+éco
L70xP50 cm - T6	MO-C1703H6	-	-
L130xP50 cm - T6	MO-C1704H6	-	-

Plateau ép.21 mm stratifié chant ABS, piètement métal peint époxy

Modèle	Code	PU.HT (€)	+éco
L70xP50 cm - T6	MO-C1703S16	-	-
L130xP50 cm - T6	MO-C1704S16	-	-

Option table C1700

Modèle	Code	PU.HT (€)	+éco
2 roulettes	Ajouter R à la référence C1700	-	-



Casier en tôle épaisseur 8/10e avec pliages de renfort. revêtu époxy. L51xP29xH10,5 cm compatible avec les gammes GANGE, TAGE et LEM.

Modèle	Code	PU.HT (€)	+éco
Gris	S661000ZZEP-01	-	-

TABLES LEM

Table à dégagement latéral; montage rapide : seulement 2 vis. Piètement en tube Ø 45 ép.2 mm. Semelle à dégagement Ø30mm ép.1,5 mm. revêtu époxy. Colisage en lot de 2. Livré démonté. Plateaux et piètements colisés séparément. (2 colis)



Retrouvez les accessoires en page 65



Plateau ép.19 mm mélaminé chant ABS de 2 mm

Modèle	Code	PU.HT (€)	+éco
70 x 50 cm	T4	S779264PVEP	-
	T5	S779265PVEP	-
	T6	S779266PVEP	-
130 x 50 cm	T4	S779364PVEP	-
	T5	S779365PVEP	-
	T6	S779366PVEP	-



Plateau ép.: 21 mm stratifié 8/10e et contrebalancé chant alaise bois (CD).

Modèle	Code	PU.HT (€)	+éco
70 x 50 cm	T4	S779234CDEP	-
	T5	S779235CDEP	-
	T6	S779236CDEP	-
130 x 50 cm	T4	S779334CDEP	-
	T5	S779335CDEP	-
	T6	S779336CDEP	-



Plateau ép.: 21 mm stratifié 8/10e et contrebalancé chant polyuréthane (PU).

Modèle	Code	PU.HT (€)	+éco
70 x 50 cm	T4	S779234PUEP	-
	T5	S779235PUEP	-
	T6	S779236PUEP	-
130 x 50 cm	T4	S779334PUEP	-
	T5	S779335PUEP	-
	T6	S779336PUEP	-

TABLES LEM MOBILE

Classe Flexible



Retrouvez les accessoires en page 65



Plateau ép.19 mm mélaminé chant ABS de 2 mm

Modèle	Code	PU.HT (€)	+éco	
70 x 50 cm	T4	S779464PVEP	-	-
	T5	S779465PVEP	-	-
	T6	S779466PVEP	-	-
130 x 50 cm	T4	S779564PVEP	-	-
	T5	S779565PVEP	-	-
	T6	S779566PVEP	-	-



Plateau ép.: 21 mm stratifié 8/10e et contrebalancé chant alaise bois (CD).

Modèle	Code	PU.HT (€)	+éco	
70 x 50 cm	T4	S779434CDEP	-	-
	T5	S779435CDEP	-	-
	T6	S779436CDEP	-	-
130 x 50 cm	T4	S779534CDEP	-	-
	T5	S779535CDEP	-	-
	T6	S779536CDEP	-	-



Plateau ép.: 21 mm stratifié 8/10e et contrebalancé chant polyuréthane (PU).

Modèle	Code	PU.HT (€)	+éco	
70 x 50 cm	T4	S779434PUEP	-	-
	T5	S779435PUEP	-	-
	T6	S779436PUEP	-	-
130 x 50 cm	T4	S779534PUEP	-	-
	T5	S779535PUEP	-	-
	T6	S779536PUEP	-	-

TABLES LEM MOBILE - HAUTEUR RÉGLABLE

NOUVEAU

Classe Flexible



Retrouvez les accessoires en page 65



Plateau ép.19 mm mélaminé chant ABS de 2 mm

Modèle	Code	PU.HT (€)	+éco	
70x50 cm	T3 à T6	SA21666PVEP	-	-
130x50 cm	T3 à T6	SA21766PVEP	-	-



Plateau ép.21 mm stratifié chant alaise bois

Modèle	Code	PU.HT (€)	+éco	
70x50 cm	T3 à T6	SA21636CDEP	-	-
130x50 cm	T3 à T6	SA21736CDEP	-	-



Plateau ép.21 mm stratifié chant polyuréthane

Modèle	Code	PU.HT (€)	+éco	
70x50 cm	T3 à T6	SA21636PUEP	-	-
130x50 cm	T3 à T6	SA21736PUEP	-	-



TABLES CORUS

Table à dégagement latéral entièrement soudée; piètement colonne centrale Ø 60 ép.2 mm. revêtu époxy. Lot x 1.



Plateau ép.19 mm mélaminé chant ABS de 2 mm

Modèle	Code	PU.HT (€)	+éco	
70 x 50 cm	T3	S450163PVEP	-	-
	T4	S450164PVEP	-	-
	T5	S450165PVEP	-	-
	T6	S450166PVEP	-	-



Plateau ép.: 21 mm stratifié 8/10e et contrebalancé chant alaise bois (CD).

Modèle	Code	PU.HT (€)	+éco	
70 x 50 cm	T3	S450133CDEP	-	-
	T4	S450134CDEP	-	-
	T5	S450135CDEP	-	-
	T6	S450136CDEP	-	-



Plateau ép.: 21 mm stratifié 8/10e et contrebalancé chant polyuréthane (PU).

Modèle	Code	PU.HT (€)	+éco	
70 x 50 cm	T3	S450133PUEP	-	-
	T4	S450134PUEP	-	-
	T5	S450135PUEP	-	-
	T6	S450136PUEP	-	-

CHAIRES CORUS AST

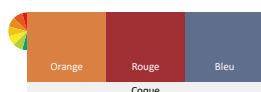


Hauteur d'assise : T3 norme européenne NF EN 1729. Piètement en tube Ø 25 ép.2 mm; revêtu époxy. Coque polyuréthane conforme à la norme NF 1729 L41xP34xH62 cm (T3)

Modèle	Code	PU.HT (€)	+éco
T3	S383143ZZEP	-	-
T4	S383144ZZEP	-	-
T5	S383145ZZEP	-	-
T6	S383146ZZEP	-	-

Fauteuil coque polyuréthane - T6. Hauteur d'assise : T6, norme européenne NF EN 1729. Accotoirs tube. Piètement en tube Ø 25 ép.2 mm; revêtu époxy. Coque polyuréthane conforme à la norme NF 1729 L52xP44,5xH83,5 cm

Modèle	Code	PU.HT (€)	+éco
Taille 6	S447246ZZEP	-	-



ACCESSOIRES TABLES SCOLAIRES



CASIER TÔLE (GRIS) ET CROCHET(S)
PORTE CARTABLE



Produits stockés - livraison sous 15 jours.



Lot x 4 - Casiers. Casier en tôle épaisseur 8/10e avec pliages de renfort. revêtu époxy. L51xP29xH10,5 cm compatible avec les gammes GANGE, TAGE et LEM.

Modèle	Code	PU.HT (€)	+éco
Lot x 4 - Casiers	S661100ZZEP-01	-	-



Lot de 4 crochets porte cartable pour table GANGE, TAGE et LEM

Modèle	Code	PU.HT (€)	+éco
Gris	SA26700ZZEP-01	-	-



Casier en tôle épaisseur 8/10e avec pliages de renfort. revêtu époxy. L51xP29xH10,5 cm compatible avec les gammes GANGE, TAGE et LEM.

Modèle	Code	PU.HT (€)	+éco
Gris	S661000ZZEP-01	-	-



Crochet porte cartable compatible avec les avec les gammes GANGE, TAGE ET LEM.

Modèle	Code	PU.HT (€)	+éco
Lot x 1 -Gris	S661200ZZEP-01	-	-

RAINURE



Rainure surmoulée pour crayon

Modèle	Code	PU.HT (€)	+éco
Noir	option R	-	-

SUPPORT APPUI SOUS TABLE



Option pour table TAGE, GANGE et LEM

Modèle	Code	PU.HT (€)	+éco
Support appui sous table	S643100ZZEP-01	-	-

TABLES RABATTABLES

Classe Flexible

Hauteur d'utilisation : T3 à T6 norme européenne NF EN 1729. Piètement à dégagement latéral avec semelle droite et montant en tube Ø 45 ép.2 mm, cadre soudé sous plateau en tube 50/20 ép.1,2 mm.



Plateau ép.: 24 mm stratifié 8/10e et contrebalancé chant polypropylène de 2 mm (PP).

Modèle	Code	PU.HT (€)	+éco
70 x 50 cm T3 à T6	S619736PVEP	-	-
130 x 50 cm T3 à T6	S619836PVEP	-	-



Plateau ép.: 21 mm stratifié 8/10e et contrebalancé chant alaise bois (CD).

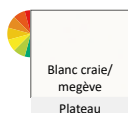
Modèle	Code	PU.HT (€)	+éco
70 x 50 cm T3 à T6	S619736CDEP	-	-
130 x 50 cm T3 à T6	S619836CDEP	-	-



TABLES MÉTEORE



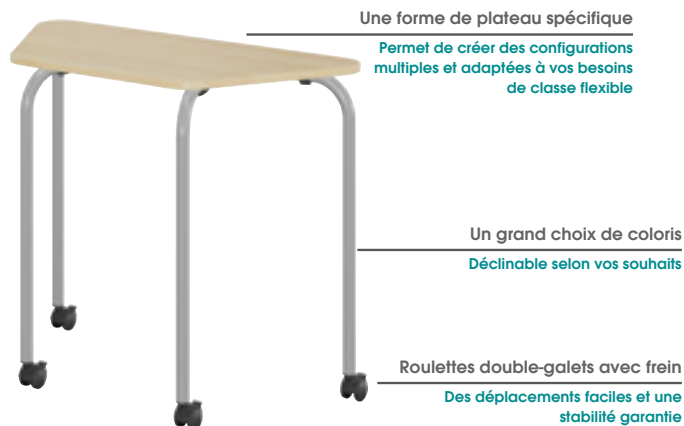
Table à plans - Piètement en tube 30/30 ép.1,5 mm, revêtu époxy. Plateau ép.19 mm mélaminé chant ABS de 2 mm. (ABS)



Modèle	Code	PU.HT (€)	+éco
L155xP75xH85 cm	S142766PVEP	-	-
L200xP100xH85 cm	S142966PVEP	-	-
L155xP75x100 cm	S142866PVEP	-	-
L200xP100xH100 cm	S143066PVEP	-	-

TABLE MODULABLE CONFIG

Idéale pour organiser votre classe tout en maintenant les distances requises entre élèves



Piètement en tube Ø30 ép.1,5 mm, revêtu époxy. Plateau ép.19 mm mélaminé chant ABS de 2 mm (ABS).

Modèle	Code	PU.HT (€)	+éco
T4	S690264PVEP	-	-
T5	S690265PVEP	-	-
T6	S690266PVEP	-	-

Exemples d'assemblages entre tables

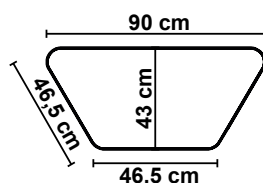


TABLE MOBITAB

NOUVEAU




Table configurable angle à 60° mobile rabattable et empilable T6, structure acier époxy - plateau en bois MDF, voile de fond

Modèle	Code	PU.HT (€)	+éco
Plateau vert	SA57800ZZZZ-01	-	-
Plateau rouge	SA57800ZZZZ-02	-	-
Plateau bleu	SA57800ZZZZ-03	-	-
Plateau jaune	SA57800ZZZZ-04	-	-

Station de recharge mobile universelle mobile en acier époxy coloris gris

Modèle	Code	PU.HT (€)	+éco
ø55,8 x H123 cm	SA57700ZZZZ-01	-	-

TABLE MODULABLE DE PROFESSEUR

NOUVEAU

Classe
Flexible

Table modulable, plateau stratifié angles arrondis, hauteur réglable 70 à 105 cm. Colonne hauteur variable aluminium à vérin de gaz. Contact au sol 2 roulettes encastrées et 2 vérins réglables.

Modèle	Code	PU.HT (€)	+éco
L80xP60 cm	MO-DTD000010	-	-

PUPITRE MOBILE FLEXIDESK

Classe
Flexible

Pupitre mobile avec plateau réglable en hauteur et inclinable. Hauteur d'utilisation réglable de : 74 à 110 cm. Réglage de l'inclinaison du plateau en continu de 0° à 25°. Languette d'arrêt adhésive en ABS coloris hêtre. Stockable au pas de 15 cm environ. Structure tube acier revêtu époxy coloris gris alu RAL 9006. Roulettes simples non marquant et non tachant. L70xP60xH74 à 110 cm.

Modèle	Code	PU.HT (€)	+éco
pupitre	S689838PVEP	-	-




TABLE À DESSIN ARTIS

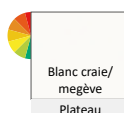
Classe
Flexible

Table à dessin d'art permettant l'utilisation du papier format raisin de 50x65 cm. Hauteur d'utilisation : H59 à 87 cm. Piétement en tube 40/27 ép.1,5 mm ; équipé d'un support godet amovible, pouvant être mis à droite ou à gauche de la table, d'un crochet porte cartable et d'un porte carton ; revêtu époxy. Plateau ép.24 mm stratifié 8/10e et contrebalancé chant alaisé bois verni (CD). L81,5xP70xH59 à 87 cm (70x70 cm)

Modèle	Code	PU.HT (€)	+éco
70 x 70	S680538CDEP	-	-

TABLE ERGON

Classe
Flexible

Inclinaison du plateau en continu de 0° à 30° du plateau, par vérin à gaz. Plateau ép.21 mm stratifié 8/10e et contrebalancé chant alaisé bois avec bague de arrêt ergonomique et plumier en polyuréthane (PU). Piétement en tube Ø 45 ép.2 mm. revêtu époxy. Lot x 1.

	Code	PU.HT (€)	+éco
100 x 60	S287936CDEP	-	-

TABLES SCOLAIRES 4 PIEDS



TABLES CARÉLIE FIXE ET MOBILE

Tables à 4 pieds démontables; montage des pieds très rapide avec seulement 1 vis par pied. Piètement en tube Ø 50 ép. 1,2 mm; revêtu époxy. Vérins de réglage avec une course de 25 mm; non marquant et non tachant. Lot x 1. Livré démonté.



Plateau ép. 19 mm mélaminé chant ABS 2 mm

Classe Flexible



Version fixe

Version mobile

Modèle	Code	PU.HT (€)		Code	PU.HT (€)	
			+éco			+éco
70 x 50 cm	T3	S490763PVEP	-	S490763PVEPMO	-	-
	T4	S490764PVEP	-	S490764PVEPMO	-	-
	T5	S490765PVEP	-	S490765PVEPMO	-	-
	T6	S490766PVEP	-	S490766PVEPMO	-	-
	T7	S490767PVEP	-	S490767PVEPMO	-	-
130 x 50 cm	T3	S491463PVEP	-	S491463PVEPMO	-	-
	T4	S491464PVEP	-	S491464PVEPMO	-	-
	T5	S491465PVEP	-	S491465PVEPMO	-	-
	T6	S491466PVEP	-	S491466PVEPMO	-	-
	T7	S491467PVEP	-	S491467PVEPMO	-	-



Plateau ép. 21 mm stratifié 8/10e - contrebalancé chant alaise bois (CD)

Classe Flexible



Version fixe

Version mobile

Modèle	Code	PU.HT (€)		Code	PU.HT (€)	
			+éco			+éco
70 x 50 cm	T3	S490733CDEP	-	S490733CDEPMO	-	-
	T4	S490734CDEP	-	S490734CDEPMO	-	-
	T5	S490735CDEP	-	S490735CDEPMO	-	-
	T6	S490736CDEP	-	S490736CDEPMO	-	-
	T7	S490737CDEP	-	S490737CDEPMO	-	-
130 x 50 cm	T3	S491433CDEP	-	S491433CDEPMO	-	-
	T4	S491434CDEP	-	S491434CDEPMO	-	-
	T5	S491435CDEP	-	S491435CDEPMO	-	-
	T6	S491436CDEP	-	S491436CDEPMO	-	-
	T7	S491437CDEP	-	S491437CDEPMO	-	-



Plateau ép. 21 mm stratifié 8/10e - contrebalancé polyuréthane (PU)

Classe Flexible



Version fixe

Version mobile

Modèle	Code	PU.HT (€)		Code	PU.HT (€)	
			+éco			+éco
70 x 50 cm	T3	S490733PUEP	-	S490733PUEPMO	-	-
	T4	S490734PUEP	-	S490734PUEPMO	-	-
	T5	S490735PUEP	-	S490735PUEPMO	-	-
	T6	S490736PUEP	-	S490736PUEPMO	-	-
	T7	S490737PUEP	-	S490737PUEPMO	-	-
130 x 50 cm	T3	S491433PUEP	-	S491433PUEPMO	-	-
	T4	S491434PUEP	-	S491434PUEPMO	-	-
	T5	S491435PUEP	-	S491435PUEPMO	-	-
	T6	S491436PUEP	-	S491436PUEPMO	-	-
	T7	S491437PUEP	-	S491437PUEPMO	-	-

TABLES LYRA

Table 4 pieds multi-usage 180 x 40 - T6 Tables à 4 pieds démontables; montage des pieds très rapide avec seulement 1 vis par pied. Piètement en tube Ø 50 ép.1,2 mm ; cadre soudé en tube 50/20 ép.1,2 mm ; revêtu époxy.



MELAMINE	Plateau ép.19 mm mélaminé chant ABS de 2 mm				
ABS	Modèle	Code	PU.HT (€)	+éco	
	70 x 40 cm	40 - T6	S619666PVEP	-	-
	130 x 40 cm	40 - T6	S493766PVEP	-	-
	180 x 40 cm	40 - T6	S231466PVEP	-	-
	220 x 40 cm	40 - T6	S231566PVEP	-	-



70x40 cm



130x40 cm



180x40 cm



220x40 cm


TABLES CARY


Piètement en tube Ø 30 ép.1,5 mm, revêtu époxy. Lot x 4. Livré monté. Plateau ép.19 mm mélaminé chant ABS de 2 mm. (ABS) - Livré monté.

Modèle	Code	PU.HT (€)	+éco
60 x 50 cm	S341166PVEP	-	-

TABLES DELTA

Table 4 pieds structure soudée; soudure électrique haute résistance. Piètement en tube Ø 32 ép.1.5 mm; Lot x 1.



Plateau ép.19 mm mélaminé chant ABS de 2 mm

Modèle	Code	PU.HT (€)	+éco
70 x 50 cm	T4	S104964PVEP	-
	T5	S104965PVEP	-
	T6	S104966PVEP	-
80 x 60 cm	T6	S222166PVEP	-
130 x 50 cm	T4	S105164PVEP	-
	T5	S105165PVEP	-
	T6	S105166PVEP	-



Plateau ép.: 21 mm stratifié 8/10e et contrebalancé chant alaise bois (CD).

Modèle	Code	PU.HT (€)	+éco
70 x 50 cm	T4	S104934CDEP	-
	T5	S104935CDEP	-
	T6 - (NF)	S104936CDEP	-
80 x 60 cm	T6	S222136CDEP	-
130 x 50 cm	T4	S105134CDEP	-
	T5	S105135CDEP	-
	T6 - (NF)	S105136CDEP	-



Plateau ép.: 21 mm stratifié 8/10e et contrebalancé chant polyuréthane (PU).

Modèle	Code	PU.HT (€)	+éco
70 x 50 cm	T4	S104934PUEP	-
	T5	S104935PUEP	-
	T6 - (NF)	S104936PUEP	-
130 x 50 cm	T4	S105134PUEP	-
	T5	S105135PUEP	-
	T6 - (NF)	S105136PUEP	-

Crochet porte cartable DELTA				
Modèle	Code	PU.HT (€)	+éco	
Delta	S458800ZZZZ-01	-	-	

TABLES DELTA + CASIER TÔLE (ÉPOXY GRIS)



Plateau ép.19 mm mélaminé chant ABS de 2 mm

Modèle	Code	PU.HT (€)	+éco
70 x 50 cm	T4	S105064PVEP	-
	T5	S105065PVEP	-
	T6	S105066PVEP	-
130 x 50 cm	T4	S105264PVEP	-
	T5	S105265PVEP	-
	T6	S105266PVEP	-



Plateau ép.: 21 mm stratifié 8/10e et contrebalancé chant alaise bois (CD).

Modèle	Code	PU.HT (€)	+éco
70 x 50 cm	T4	S105034CDEP	-
	T5	S105035CDEP	-
	T6	S105036CDEP	-
130 x 50 cm	T4	S105234CDEP	-
	T5	S105235CDEP	-
	T6	S105236CDEP	-



Plateau ép.: 21 mm stratifié 8/10e et contrebalancé chant polyuréthane (PU).

Modèle	Code	PU.HT (€)	+éco
70 x 50 cm	T4	S105034PUEP	-
	T5	S105035PUEP	-
	T6	S105036PUEP	-
130 x 50 cm	T4	S105234PUEP	-
	T5	S105235PUEP	-
	T6	S105236PUEP	-

Crochet porte cartable DELTA				
Modèle	Code	PU.HT (€)	+éco	
Delta	S458800ZZZZ-01	-	-	

BUREAUX LUTRIN

Table 4 pieds structure soudée ; soudure électrique haute résistance. Piétement en tube Ø 32 ép.1.5 mm; Lot x 1. Livré monté.



Plateau ép.: 21 mm MDF stratifié 8/10e et contrebalancé chant verni (ZZ).

ZZ

Modèle	Code	PU.HT (€)	+éco	
70 x 50 cm	T4	S103934ZZEP	-	-
	T5	S103935ZZEP	-	-
	T6	S103936ZZEP	-	-
130 x 50 cm	T4	S104034ZZEP	-	-
	T5	S104035ZZEP	-	-
	T6	S104036ZZEP	-	-

PUPITRES

Hauteur d'utilisation : T4 norme européenne NF EN 1729. Piétement en tube Ø 35 ép.1.5 mm; Ø 25 ép.1,2 mm; 50/20 ép.1.2 mm et renfort Ø 18 ép.1.5 mm. Embouts non tachants et non marquants (polyéthylène).



Plateau ép.19 mm mélaminé chant ABS de 2 mm

ABS

Modèle	Code	PU.HT (€)	+éco	
70 x 50 cm	T4	S317664PVEP	-	-
	T5	S317665PVEP	-	-
	T6	S317666PVEP	-	-
130 x 50 cm	T4	S317564PVEP	-	-
	T5	S317565PVEP	-	-
	T6	S317566PVEP	-	-



Plateau ép.: 21 mm stratifié 8/10e et contrebalancé chant alaise bois (CD).

CD

Modèle	Code	PU.HT (€)	+éco	
70 x 50 cm	T4	S317634CDEP	-	-
	T5	S317635CDEP	-	-
	T6	S317636CDEP	-	-
130 x 50 cm	T4	S317534CDEP	-	-
	T5	S317535CDEP	-	-
	T6	S317536CDEP	-	-



Plateau ép.: 21 mm stratifié 8/10e et contrebalancé chant polyuréthane (PU).

PU

Modèle	Code	PU.HT (€)	+éco	
70 x 50 cm	T4	S317634PUEP	-	-
	T5	S317635PUEP	-	-
	T6	S317636PUEP	-	-
130 x 50 cm	T4	S317534PUEP	-	-
	T5	S317535PUEP	-	-
	T6	S317536PUEP	-	-

TABLES INFORMATIQUES



TABLES HUBBE

Table à dégagement latéral pour un meilleur confort. Piètement à dégagement latéral avec semelle droite et montant en tube Ø 45 ép.2 mm, cadre soudé sous plateau en tube 50/20 ép.1,2 mm; Lot x 1. Livré démonté.



60x70/80 cm



120x70/80 cm



150x70/80 cm


Plateau ép.19 mm mélaminé chant ABS de 2 mm

Modèle	Code	PU.HT (€)	+éco
60 x 70 cm	T4 S450964PVEP	-	-
	T6 S450966PVEP	-	-
80 x 70 cm	T4 SA38964PVEP	-	-
	T6 SA38966PVEP	-	-
120 x 70 cm	T4 S446264PVEP	-	-
	T6 S446266PVEP	-	-
150 x 70 cm	T4 S446364PVEP	-	-
	T6 S446366PVEP	-	-
60 x 80 cm	T4 S451064PVEP	-	-
	T6 S451066PVEP	-	-
80 x 80 cm	T4 SA39064PVEP	-	-
	T6 SA39066PVEP	-	-
120 x 80 cm	T4 S257464PVEP	-	-
	T6 S257466PVEP	-	-
150 x 80 cm	T4 S377264PVEP	-	-
	T6 S377266PVEP	-	-


Plateau ép.24 mm stratifié 8/10e et contrebalancé chant ABS de 2 mm.

Modèle	Code	PU.HT (€)	+éco
60 x 70 cm	T4 S450934PVEP	-	-
	T6 S450936PVEP	-	-
80 x 70 cm	T4 SA38934PVEP	-	-
	T6 SA38936PVEP	-	-
120 x 70 cm	T4 S446234PVEP	-	-
	T6 S446236PVEP	-	-
150 x 70 cm	T4 S446334PVEP	-	-
	T6 S446336PVEP	-	-
60 x 80 cm	T4 S451034PVEP	-	-
	T6 S451036PVEP	-	-
80 x 80 cm	T4 SA39034PVEP	-	-
	T6 SA39036PVEP	-	-
120 x 80 cm	T4 S257434PVEP	-	-
	T6 S257436PVEP	-	-
150 x 80 cm	T4 S377234PVEP	-	-
	T6 S377236PVEP	-	-

REHAUSSES POUR TABLE HUBBE

Hauteur d'utilisation : 26 cm; Piètement en tube Ø 32 ép.1.5 mm ; revêtu époxy. Embouts non tachants et non marquants (polyéthylène). Lot x 1.


Rehausse Plateau ép.19 mm mélaminé chant ABS de 2 mm

Modèle	Code	PU.HT (€)	+éco
120 x 45 cm	S140066PVEP	-	-
150 x 45 cm	S140166PVEP	-	-

Rehausse Plateau ép.24 mm stratifié chant ABS de 2 mm

Modèle	Code	PU.HT (€)	+éco
120 x 45 cm	S140036PVEP	-	-
150 x 45 cm	S140136PVEP	-	-

KIT DE (X 2) GRENOUILLÈRES

Option kit de 2 grenouillères

Modèle	Code	PU.HT (€)	+éco
Kit	S451500ZZZZ-01	-	-

TABLES HUBBE RÉGLABLE

Hauteur d'utilisation : T3 à T6 norme européenne NF EN 1729. Piètement à dégagement latéral avec semelle droite et montant en tube Ø 45 ép.2 mm, cadre soudé sous plateau en tube 50/20 ép.1,2 mm; Lot x 1. Livré démonté.



Plateau ép.19 mm mélaminé chant ABS de 2 mm

Modèle	Code	PU.HT (€)	+éco
60 x 70 cm	T3 à T6 S451166PVEP	-	-
120 x 70 cm	T3 à T6 S451266PVEP	-	-
150 x 70 cm	T3 à T6 S451366PVEP	-	-
60 x 80 cm	T3 à T6 S451466PVEP	-	-
120 x 80 cm	T3 à T6 S401866PVEP	-	-
150 x 80 cm	T3 à T6 S377466PVEP	-	-



Plateau ép.24 mm stratifié 8/10e et contrebalancé chant ABS de 2 mm

Modèle	Code	PU.HT (€)	+éco
60 x 70 cm	T3 à T6 S451136PVEP	-	-
120 x 70 cm	T3 à T6 S451236PVEP	-	-
150 x 70 cm	T3 à T6 S451336PVEP	-	-
60 x 80 cm	T3 à T6 S451436PVEP	-	-
120 x 80 cm	T3 à T6 S401836PVEP	-	-
150 x 80 cm	T3 à T6 S377436PVEP	-	-

TABLES HUBBE RÉGLABLE DOUBLE MONTANTS

Hauteur d'utilisation : T3 à T7 norme européenne NF EN 1729. Piètement à dégagement latéral avec semelle droite et double montants en tube Ø 45 ép.2 mm, cadre soudé sous plateau en tube 50/20 ép.1,2 mm; Lot x 1. Livré démonté.



T3 à T7 Plateau ép.24 mm stratifié chant ABS de 2 mm

Modèle	Code	PU.HT (€)	+éco
90 x 70 cm	S379037PVEP	-	-
120 x 70 cm	S379137PVEP	-	-
150 x 70 cm	S379237PVEP	-	-



T3 à T7 Plateau ép.24 mm stratifié chant ABS de 2 mm

Modèle	Code	PU.HT (€)	+éco
60 x 80 cm	S379437PVEP	-	-
90 x 80 cm	S378737PVEP	-	-
120 x 80 cm	S378837PVEP	-	-
150 x 80 cm	S378937PVEP	-	-



T3 à T7 Plateau ép.24 mm stratifié chant ABS de 2 mm

Modèle	Code	PU.HT (€)	+éco
60 x 90 cm	S379337PVEP	-	-
90 x 90 cm	S378437PVEP	-	-
120 x 90 cm	S378537PVEP	-	-
150 x 90 cm	S378637PVEP	-	-

TABLES INFO

Tables à 4 pieds démontables; montage des pieds très rapide avec seulement 1 vis par pied. Piètement en tube Ø 50 ép.1,2 mm; revêtu époxy. Lot x 1. Livré démonté.



Plateau ép.19 mm mélaminé chant ABS de 2 mm				
Modèle	Code	PU.HT (€)	+éco	
60 x 70 cm	T6 S450266PVEP	-	-	
80 x 70 cm	T6 SA39136PVEP	-	-	
120 x 70 cm	T6 S450366PVEP	-	-	
150 x 70 cm	T6 S450466PVEP	-	-	
60 x 80 cm	T6 S450566PVEP	-	-	
80 x 80 cm	T6 S532866PVEP	-	-	
120 x 80 cm	T6 S450666PVEP	-	-	
150 x 80 cm	T6 S450766PVEP	-	-	



Plateau ép.24 mm stratifié 8/10e et contrebalancé chant ABS 2 mm				
Modèle	Code	PU.HT (€)	+éco	
60 x 70 cm	T6 S450236PVEP	-	-	
80 x 70 cm	T6 SA39166PVEP	-	-	
120 x 70 cm	T6 S450336PVEP	-	-	
150 x 70 cm	T6 S450436PVEP	-	-	
60 x 80 cm	T6 S450536PVEP	-	-	
80 x 80 cm	T6 S532836PVEP	-	-	
120 x 80 cm	T6 S450636PVEP	-	-	
150 x 80 cm	T6 S450736PVEP	-	-	

TABLES INFO AVEC 1 PIED SUPPORT UC

Tables à 4 pieds démontables; montage des pieds très rapide avec seulement 1 vis par pied. Piètement en tube Ø 50 ép.1,2 mm; revêtu époxy. Lot x 1. Livré démonté.



Plateau ép.19 mm mélaminé chant ABS de 2 mm				
Modèle	Code	PU.HT (€)	+éco	
120 x 70 cm	T6 S370366PVEP	-	-	
150 x 70 cm	T6 S450866PVEP	-	-	
120 x 80 cm	T6 S274566PVEP	-	-	
150 x 80 cm	T6 S274466PVEP	-	-	



Plateau ép.24 mm stratifié 8/10e et contrebalancé chant ABS de 2 mm.				
Modèle	Code	PU.HT (€)	+éco	
120 x 70 cm	T6 S370336PVEP	-	-	
150 x 70 cm	T6 S450836PVEP	-	-	
120 x 80 cm	T6 S274536PVEP	-	-	
150 x 80 cm	T6 S274436PVEP	-	-	

TABLE BUSS

Classe Flexible



Tablette en mélaminé ép.19 mm avec chants ABS ép.2 mm. Tablette support clavier sur coulisses métalliques. Dimensions utiles : L51xP20,5 cm. Piètement en tube 40/27 ép.1,5 mm et fourreau 42,5/32,5 ép.1,5 mm, cadre soudé en tube 50/20 ép.1,2 mm ; revêtu époxy. Plateau ép.19 mm mélaminé chant ABS de 2 mm (ABS). Roulettes double galets pivotantes (2 à frein) ; non marquant et non tachant. L70xP70xH64 à 82 cm

Modèle	Code	PU.HT (€)	+éco	
T4 à T7	S604970PVEP	-	-	



Support U.C réglable - L16,5 à 24,5xP41xH20,5 cm

Modèle	Code	PU.HT (€)	+éco	
Normal	S680100ZZEP-01	-	-	
Sachet de 4 cales 40/27 (Buss)	S680300ZZZZ-01	-	-	

ACCESSOIRES TABLE INFORMATIQUE

SUPPORT U.C. RÉGLABLE




Support U.C réglable - L16,5 à 24,5xP41xH20,5 cm			
Modèle	Code	PU.HT (€)	+éco
Normal	S680100ZZEP-01	-	-

SUPPORT U.C ANTIVOL



Support UC antivol - L30xP24xH43,5 cm			
Modèle	Code	PU.HT (€)	+éco
Antivol	S351300ZZEP-01	-	-

PASSE-CÂBLE HORIZONTAL



Organiseur de câbles horizontal sécable et orientable conçu pour les tables de bureau. Permet d'organiser, de séparer et guider les câbles sous le bureau. Matière : polypropylène (ABS). Montage rapide et facile (vis à fixer sous le plateau). L100xP7xH3,5 cm

Modèle	Code	PU.HT (€)	+éco
L - 100 cm	S458600ZZZZ-01	-	-



SUPPORT CLAVIER



Tablette support clavier sur coulisses métalliques. Equerres réglables à 3 positions. Dimensions utiles : L55xP30xH8,7 cm. Système d'ouverture sécurisé L24,5 cm. Compatible avec la gamme HUBBE / HUBBE réglable profondeur 70 et 80 cm. Fixation de 2 tablettes uniquement pour les formats L120/150 cm. La tablette n'est pas compatible avec la gamme Hubbe double montants. L58xP35xH11,3 cm.

Modèle	Code	PU.HT (€)	+éco
Support clavier	S595600PVPEP	-	-

STATION DE CHARGEMENT

NOUVEAU



Station mobile pour le stockage et le chargement de 16 tablettes ou PC portables (maximum 15,7 pouces), porte transparente avec serrure 3 points - acier époxy coloris blanc et orange

Modèle	Code	PU.HT (€)	+éco
L64xP45xH47,5 cm	SA57600ZZZZ-01	-	-

GOULOTTE



Goulotte support de câbles et/ou de prise horizontale. Livré en longueur de 36 cm. Exemple de composition : X1 goulotte pour une table de L60 cm ; X2 goulottes pour une table de L120 cm ; X3 goulottes pour une table de L150 cm. Tôle acier d'épaisseur 20/10e mm revêtu époxy. Coloris noir 9005 uniquement. L36xP5,6xH9 cm

Modèle	Code	PU.HT (€)	+éco
Goulotte	S406600ZZEP-01	-	-

SUPPORT ÉCRAN



Support écran avec passe-câble intégré, compatible avec toutes les gammes de table informatiques MOBIDECOR. Compatibilité avec les fixations pour écran plat du type VESA 7,5x7,5 cm et 10x10 cm. Tôle acier d'épaisseur: 30/10e, revêtu époxy. Coloris noir 9005 uniquement. L14,5xP12xH31 cm

Modèle	Code	PU.HT (€)	+éco
Support écran	S406500ZZEP-01	-	-



COLONNE PASSE-CÂBLE



Organiseur de câbles vertical (sécable) au design moderne, conçu pour les tables de bureau. Permet d'organiser et guider les câbles sous le bureau. Possibilité d'enlever des éléments afin d'adapter la colonne à la hauteur de la table. Matière : polypropylène (ABS). Montage rapide et facile (vis à fixer sous le plateau). L8,5xP4xH83 cm

Modèle	Code	PU.HT (€)	+éco
H 83 cm	S458700ZZZZ-01	-	-

VALISE MULTIMÉDIA


NOUVEAU



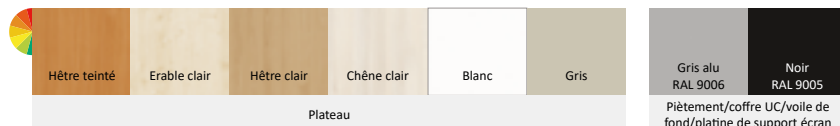
Valise mobile multimédia pour ranger, transporter et charger 12 tablettes hybrides 11.6 pouces - valise flight case avec bord en aluminium, poignée télescopique et serrure à clé

Modèle	Code	PU.HT (€)	+éco
L31xP80xH30 cm	SA57700ZZZZ-01	-	-

MOBILIER INFORMATIQUE QBS



Nuancier mobilier informatique QBS (page 80 à 92)



Autres coloris Mobidecor disponibles sur demande.

TABLE INFORMATIQUE FORMAT+ ENCASTRÉ - RÉGLABLE EN HAUTEUR

Nuancier mobilier informatique QBS page 79



Le plan de travail est entièrement dégagé pour y disposer les documents.

Fixé sous le plateau sur une platine métallique VESA inclinée, l'écran, de largeur maximum 480 mm, est visible sous une dalle de verre trempé de 5 mm d'épaisseur affleurant le plateau.

Le clavier et la souris sont à disposition sur une tablette télescopique fournie avec la table.

Le piétement est en acier à dégagement latéral avec vérins de réglage. Une joue amovible clipsée contre chaque pied permet le cheminement vertical des câbles. Entre les piétements une poutre métallique assure le cheminement des réseaux électriques et protège les branchements. Un capot amovible donne accès aux prises. Finition époxy noire ou grise.

Cinq réglages en hauteur possibles à l'installation : 64, 71, 76, 82 ou 90 cm.

Lot x 1. Livré démonté.

Modèle	Plateau mélaminé ép. 22 mm, chants plaqués ABS de 2 mm				Plateau stratifié ép. 23 mm, chants plaqués ABS de 2 mm			
	Code	PU.HT (€)	+éco		Code	PU.HT (€)	+éco	
80 x 70 cm	T4 à T7	Q-F87SCTM	330,10	3,71	Q-F87SCTL	351,20	3,71	
80 x 80 cm	T4 à T7	Q-F88SCTM	336,60	3,88	Q-F88SCTL	358,20	3,88	
120 x 70 cm	T4 à T7	Q-F127SCTM	416,40	4,67	Q-F127SCTL	443,00	4,67	
120 X 80 cm	T4 à T7	Q-F128SCTM	431,80	5,31	Q-F128SCTL	459,40	5,31	
140 x 70 cm	T4 à T7	Q-F147SCTM	466,20	5,55	Q-F147SCTL	495,90	5,55	
140 x 80 cm	T4 à T7	Q-F148SCTM	485,40	5,86	Q-F148SCTL	516,40	5,86	

TABLE INFORMATIQUE FORMAT+ SEMI-ENCASTRÉ - RÉGLABLE EN HAUTEUR

Nuancier mobilier informatique QBS page 79

Un dégagement à l'arrière du plan de travail permet de fixer l'écran sur une platine métallique VESA en position inclinée, plus basse que le plateau.

Dans cette position très ergonomique l'écran tombe naturellement sous le regard de l'utilisateur et il ne fait pas barrière entre le professeur et le tableau.

Le piétement est en acier à dégagement latéral avec vérins de réglage. Une joue amovible clipsée contre chaque pied permet le cheminement vertical des câbles. Entre les piétements une poutre métallique assure le cheminement des réseaux électriques et protège les branchements. Un capot amovible donne accès aux prises. Finition époxy noire ou grise.

Cinq réglages en hauteur possibles à l'installation : 64, 71, 76, 82 ou 90 cm.

Lot x 1. Livré démonté.



Modèle	Plateau mélaminé ép. 22 mm, chants plaqués ABS de 2 mm				Plateau stratifié ép. 23 mm, chants plaqués ABS de 2 mm			
	Code	PU.HT (€)	+éco		Code	PU.HT (€)	+éco	
80 x 70 cm	T4 à T7	Q-F87GCM	330,10	3,26	Q-F87GCL	351,20	3,26	
80 x 80 cm	T4 à T7	Q-F88GCM	336,60	3,43	Q-F88GCL	358,20	3,43	
100 x 70 cm	T4 à T7	Q-F107GCM	403,90	3,87	Q-F107GCL	429,80	3,87	
100 x 80 cm	T4 à T7	Q-F108GCM	420,10	4,04	Q-F108GCL	446,90	4,04	
120 x 70 cm	T4 à T7	Q-F127GCM	416,40	4,22	Q-F127GCL	443,00	4,22	
120 X 80 cm	T4 à T7	Q-F128GCM	431,80	4,48	Q-F128GCL	459,40	4,48	
140 x 70 cm	T4 à T7	Q-F147GCM	466,20	4,70	Q-F147GCL	495,90	4,70	
140 x 80 cm	T4 à T7	Q-F148GCM	485,40	4,99	Q-F148GCL	516,40	4,99	

TABLE INFORMATIQUE FORMAT+ ESCAMOTABLE - RÉGLABLE EN HAUTEUR

Nuancier mobilier informatique QBS page 79



Intégration des écrans jusqu'à 24", de largeur 56,5 cm.

Idéal pour alterner entre l'outil informatique et le papier. Volet ouvert, l'écran dans une position semi-encastré tombe naturellement sous le regard de l'utilisateur et offre un champ de vision entièrement dégagé vers le professeur et le tableau. Volet fermé, le matériel est protégé et le poste devient une table classique.

L'ouverture du volet escamotable s'effectue par bouton poussoir, situé sous le plateau, avec serrure à clé.

Le coffre de protection de l'écran protège également le clavier et la souris en position fermée.

Le piétement est en acier à dégagement latéral avec vérins de réglage. Une joue amovible clipsée contre chaque pied permet le cheminement vertical des câbles. Entre les piétements une poutre métallique assure le cheminement des réseaux électriques et protège les branchements. Un capot amovible donne accès aux prises. Finition époxy noire ou grise.

Cinq réglages en hauteur possibles à l'installation : 64, 71, 76, 82 ou 90 cm.

Lot x 1. Livré démonté.

POUR ÉCRAN 22"		MELAMINE ABS	Plateau mélaminé ép. 22 mm, chants plaqués ABS de 2 mm			STRATIFIÉ ABS	Plateau stratifié ép. 23 mm, chants plaqués ABS de 2 mm		
Modèle			Code	PU.HT (€)	+éco		Code	PU.HT (€)	+éco
70 x 70 cm	T4 à T7		Q-F77E22CM	365,50	3,37		Q-F77E22CL	388,90	3,37
70 x 80 cm	T4 à T7		Q-F78E22CM	374,50	3,52		Q-F78E22CL	398,40	3,52
80 x 70 cm	T4 à T7		Q-F87E22CM	374,50	3,61		Q-F87E22CL	398,40	3,61
80 x 80 cm	T4 à T7		Q-F88E22CM	381,30	3,78		Q-F88E22CL	405,60	3,78
100 x 70 cm	T4 à T7		Q-F107E22CM	415,80	4,18		Q-F107E22CL	442,30	4,18
100 x 80 cm	T4 à T7		Q-F108E22CM	427,50	4,43		Q-F108E22CL	454,90	4,43
120 x 70 cm	T4 à T7		Q-F127E22CM	436,50	4,58		Q-F127E22CL	464,30	4,58
120 X 80 cm	T4 à T7		Q-F128E22CM	450,40	4,87		Q-F128E22CL	479,10	4,87
140 x 70 cm	T4 à T7		Q-F147E22CM	480,10	5,05		Q-F147E22CL	510,70	5,05
140 x 80 cm	T4 à T7		Q-F148E22CM	496,10	5,36		Q-F148E22CL	527,80	5,36
140 x 70 cm double	T4 à T7		Q-F147E2X22CM	736,90	5,83		Q-F147E2X22CL	783,90	5,83
140 x 80 cm double	T4 à T7		Q-F148E2X22CM	775,70	5,83		Q-F148E2X22CL	825,10	5,83
160 x 70 cm double	T4 à T7		Q-F167E2X22CM	810,50	5,88		Q-F167E2X22CL	862,30	5,88
160 x 80 cm double	T4 à T7		Q-F168E2X22CM	853,20	6,23		Q-F168E2X22CL	907,70	6,23
1/2 lune 140 x 70 cm	T4 à T7		Q-FO147E22CM	510,70	4,12		Q-FO147E22CL	543,30	4,12
1/2 lune 160 x 80 cm	T4 à T7		Q-FO168E22CM	574,50	4,54		Q-FO168E22CL	611,20	4,54

POUR ÉCRAN 24"		MELAMINE ABS	Plateau mélaminé ép. 22 mm, chants plaqués ABS de 2 mm			STRATIFIÉ ABS	Plateau stratifié ép. 23 mm, chants plaqués ABS de 2 mm		
Modèle			Code	PU.HT (€)	+éco		Code	PU.HT (€)	+éco
80 x 70 cm	T4 à T7		Q-F87E24CM	405,00	3,60		Q-F87E24CL	430,90	3,60
80 x 80 cm	T4 à T7		Q-F88E24CM	411,90	3,76		Q-F88E24CL	438,20	3,76
100 x 70 cm	T4 à T7		Q-F107E24CM	446,30	4,22		Q-F107E24CL	474,80	4,22
100 x 80 cm	T4 à T7		Q-F108E24CM	458,10	4,48		Q-F108E24CL	487,40	4,48
120 x 70 cm	T4 à T7		Q-F127E24CM	467,10	4,62		Q-F127E24CL	496,80	4,62
120 X 80 cm	T4 à T7		Q-F128E24CM	481,00	4,91		Q-F128E24CL	511,60	4,91
140 x 70 cm	T4 à T7		Q-F147E24CM	510,60	5,09		Q-F147E24CL	543,20	5,09
140 x 80 cm	T4 à T7		Q-F148E24CM	526,70	5,42		Q-F148E24CL	560,30	5,42
160 x 70 cm	T4 à T7		Q-F167E24CM	575,20	5,54		Q-F167E24CL	612,00	5,54
160 x 80 cm	T4 à T7		Q-F168E24CM	605,50	5,89		Q-F168E24CL	644,10	5,89
160 x 70 cm double	T4 à T7		Q-F167E2X24CM	850,20	5,93		Q-F167E2X24CL	915,20	5,93
160 x 80 cm double	T4 à T7		Q-F168E2X24CM	894,90	6,28		Q-F168E2X24CL	963,30	6,28
1/2 lune 140 x 70 cm	T4 à T7		Q-FO147E24CM	543,80	4,14		Q-FO147E24CL	568,90	4,14
1/2 lune 160 x 80 cm	T4 à T7		Q-FO168E24CM	605,50	4,57		Q-FO168E24CL	644,10	4,57

TABLE INFORMATIQUE FORMAT+ POSÉ - RÉGLABLE EN HAUTEUR

Nuancier mobilier informatique QBS page 79



Cette table informatique offre tous les avantages pour la sécurisation des UC et la continuité du transport des réseaux électriques.

En option, l'écran désolidarisé de son socle peut être sécurisé au plateau par l'intermédiaire de la platine VESA. Tous les écrans sont parfaitement alignés dans la salle et la chute accidentelle est impossible. L'écran positionné au plus près du plateau, fait le moins possible barrière entre le professeur et le tableau.

En option, la tablette coulissante pour le clavier et la souris permet de libérer le plan de travail pour y disposer les documents.

Le piétement est en acier à dégagement latéral avec vérins de réglage. Une joue amovible clipsée contre chaque pied permet le cheminement vertical des câbles. Entre les piétements une poutre métallique assure le cheminement des réseaux électriques et protège les branchements. Un capot amovible donne accès aux prises. Finition époxy noire ou grise.

Cinq réglages en hauteur possibles à l'installation : 64, 71, 76, 82 ou 90 cm.

Lot x 1. Livré démonté.

Plateau mélaminé ép. 22 mm, chants plaqués ABS de 2 mm					Plateau stratifié ép. 23 mm, chants plaqués ABS de 2 mm				
Modèle		Code	PU.HT (€)	+éco		Code	PU.HT (€)	+éco	
70 x 70 cm	T4 à T7	Q-F77DCM	239,10	2,89		Q-F77DCL	254,30	2,89	
70 x 80 cm	T4 à T7	Q-F78DCM	250,60	3,04		Q-F78DCL	266,50	3,04	
80 x 70 cm	T4 à T7	Q-F87DCM	250,60	3,13		Q-F87DCL	266,50	3,13	
80 x 80 cm	T4 à T7	Q-F88DCM	257,20	3,30		Q-F88DCL	273,60	3,30	
100 x 70 cm	T4 à T7	Q-F107DCM	298,20	3,71		Q-F107DCL	317,30	3,71	
100 x 80 cm	T4 à T7	Q-F108DCM	306,00	3,93		Q-F108DCL	325,50	3,93	
120 x 70 cm	T4 à T7	Q-F127DCM	310,50	4,11		Q-F127DCL	330,30	4,11	
120 X 80 cm	T4 à T7	Q-F128DCM	320,30	4,36		Q-F128DCL	340,90	4,36	
140 x 70 cm	T4 à T7	Q-F147DCM	364,20	4,57		Q-F147DCL	387,50	4,57	
140 x 80 cm	T4 à T7	Q-F148DCM	374,70	5,23		Q-F148DCL	398,50	5,23	
160 x 70 cm	T4 à T7	Q-F167DCM	382,10	4,94		Q-F167DCL	406,50	4,94	
160 x 80 cm	T4 à T7	Q-F168DCM	408,90	5,70		Q-F168DCL	435,00	5,70	
1/2 lune 140 x 70 cm	T4 à T7	Q-FO147DCM	378,90	3,65		Q-FO147DCL	403,10	3,65	
1/2 lune 160 x 80 cm	T4 à T7	Q-FO168DCM	442,60	4,39		Q-FO168DCL	470,80	4,39	



Salle informatique polyvalente avec Format+ Escamotable

ACCESSOIRES TABLE INFORMATIQUE FORMAT+

Nuancier mobilier informatique QBS page 79



Coffre pour mini-UC sécurisé avec barrette métallique
(cadenas non fournis) - Dimensions utiles :
L46 x P230 x H203 mm

Modèle	Code	PU.HT (€)	+éco
Coffre mini-UC	Q-PI-COUCM	66,90	0,16



Coffre pour UC étroite sécurisé avec barrette métallique.
Dimensions utiles : L120 x P435 x H415 mm

Modèle	Code	PU.HT (€)	+éco
Coffre UC étroite	Q-FPCS	72,60	0,59



Coffre pour UC large sécurisé avec barrette métallique.
Dimensions utiles : L205 x P510 x H457 mm

Modèle	Code	PU.HT (€)	+éco
Coffre UC large	Q-FVVB	93,80	0,89



Support VESA pour client léger,
se fixe sous un plateau.

Modèle	Code	PU.HT (€)	+éco
Support mini-UC	Q-FSMUC	31,00	0,03



Tiroir sécurisé pour ordinateur portable ou tablette tactile.
Dimensions utiles : L610xP280xH57 mm.

Modèle	Code	PU.HT (€)	+éco
Tiroir sécurisé	Q-FTS	81,70	0,66



Platine de sécurisation de l'écran, fixation norme VESA
75 x 75 mm ou 100 x 100 mm.
Fixation sur un trou passe-câble. Coloris noir

Modèle	Code	PU.HT (€)	+éco
Platine écran	Q-FVD	41,00	0,14



Tablette clavier coulissante avec butée antichute.
Dimensions utiles : L610 x P220 x H57 mm.

Modèle	Code	PU.HT (€)	+éco
Tablette clavier	Q-FT	55,90	0,53



Jeu de 4 roulettes M8

Modèle	Code	PU.HT (€)	+éco
Roulette	Q-FROUL	14,10	0,00



Coffre pour UC SFF sécurisé avec barrette métallique
(cadenas non fournis) - Dimensions utiles :
L100 x P340 x H350 mm

Modèle	Code	PU.HT (€)	+éco
Coffre UC SFF	Q-PI-COUCS	85,00	0,39



Tablette UC, L190 x P430 mm avec butées réglables
en largeur de 170 à 220 mm
et en profondeur de 420 à 450 mm.

Modèle	Code	PU.HT (€)	+éco
Tablette UC	Q-FU	28,50	0,14



Coffre pour UC large sécurisé avec porte.
Dimensions utiles : L205 x P510 x H457 mm

Modèle	Code	PU.HT (€)	+éco
Coffre UC large	Q-FVVP	113,90	1,03



Coffre de rangement bois avec tablette amovible.
Dimensions utiles : L466 x P540 x H457 mm.

Modèle	Code	PU.HT (€)	+éco
Coffre bois	Q-FHHP	156,40	2,32



Platine de fixation des tables au sol (Lot de 2)

Modèle	Code	PU.HT (€)	+éco
Platine de fixation	Q-FFS	8,30	0,01

Voile de fond - S'ajoute à la structure. Fabrication en tôle
d'acier ajourée. Coloris noir ou gris

Modèle	Code	PU.HT (€)	+éco
70 x 70 cm	Q-FF77	85,20	0,43
80 x 70 cm	Q-FF87	87,80	0,47
80 x 80 cm	Q-FF88	91,30	0,51
100 x 70 cm	Q-FF107	94,40	0,56
100 x 80 cm	Q-FF108	97,90	0,60
120 x 70 cm	Q-FF127	102,00	0,65
120 x 80 cm	Q-FF128	105,60	0,69
140 x 70 cm	Q-FF147	109,30	0,73
140 x 80 cm	Q-FF148	112,90	0,77
160 x 70 cm	Q-FF167	117,10	0,85
160 x 80 cm	Q-FF168	122,00	0,88

Plateaux de liaison assurant la continuité entre deux tables en angle à 90, 72, 60 ou 45°
et l'aménagement d'îlots (4, 5, 6 ou 8 places).



Plateau mélaminé ép. 22 mm, chants plaqués ABS de 2 mm

Plateau stratifié ép. 23 mm, chants plaqués ABS de 2 mm



Modèle	Code	PU.HT (€)	+éco	Code	PU.HT (€)	+éco
90° prof.70	Q-F7A90M	104,00	0,76	Q-F7A90L	110,60	0,76
90° prof.80	Q-F8A90M	123,50	0,87	Q-F8A90L	131,30	0,87
72° prof.70	Q-F7A72M	100,40	0,70	Q-F7A72L	106,80	0,70
72° prof.80	Q-F8A72M	119,60	0,78	Q-F8A72L	127,20	0,78
60° prof.70	Q-F7A60M	95,80	0,57	Q-F7A60L	101,90	0,57
60° prof.80	Q-F8A60M	114,90	0,67	Q-F8A60L	122,30	0,67
45° prof.70	Q-F7A45M	95,80	0,48	Q-F7A45L	101,90	0,48
45° prof.80	Q-F8A45M	114,90	0,55	Q-F8A45L	122,30	0,55



TABLE INFORMATIQUE PLUG-IN POSÉ

Nuancier mobilier informatique QBS page 79



Table informatique composée d'un plateau équipé de passe câble. Utilisation avec ou sans informatique. Nombreuses options de connectivité.

Grâce aux pieds universels du poste de départ (qui deviennent des pieds intermédiaires lorsque l'on ajoute un poste suivant qui a un seul pied), Plug-in économise un pied entre chaque table.

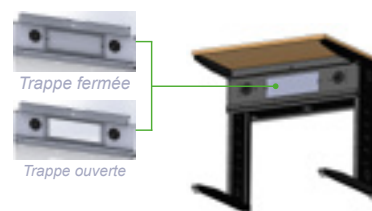
Le piétement est en acier à dégagement latéral avec vérins de réglage. Une joue amovible (en option) clipsée contre chaque pied permet le cheminement vertical des câbles. Finition époxy noire ou grise.

En option, possibilité d'ajouter une goulotte sous le plateau permettant le cheminement et le rangement des câbles. L'accès s'effectue par une trappe sécurisée, située sur la traverse avant. (Dim. utile goulotte: P188xH193 mm).

Lot x 1. Livré démonté.



Modèle	Code	Poste départ avec 2 pieds Plateau mélaminé ép. 22 mm, chants plaqués ABS de 2 mm		Poste Suivant avec 1 pied Plateau mélaminé ép. 22 mm, chants plaqués ABS de 2 mm		
		PU.HT (€)	+éco	Code	PU.HT (€)	+éco
70 x 60 cm	Q-PIBD-7060	190,50	1,87	Q-PIBS-7060	126,20	1,48
70 x 70 cm	Q-PIBD-7070	207,80	1,99	Q-PIBS-7070	143,50	1,61
70 x 80 cm	Q-PIBD-7080	208,40	2,11	Q-PIBS-7080	144,10	1,74
80 x 60 cm	Q-PIBD-8060	206,20	1,99	Q-PIBS-8060	143,30	1,61
80 x 70 cm	Q-PIBD-8070	214,40	2,13	Q-PIBS-8070	151,50	1,76
80 x 80 cm	Q-PIBD-8080	216,70	2,27	Q-PIBS-8080	153,80	1,91
90 x 60 cm	Q-PIBD-9060	210,80	2,12	Q-PIBS-9060	147,90	1,75
90 x 70 cm	Q-PIBD-9070	222,50	2,27	Q-PIBS-9070	159,60	1,92
90 x 80 cm	Q-PIBD-9080	225,00	2,61	Q-PIBS-9080	162,10	2,08
100 x 60 cm	Q-PIBD-10060	230,10	2,53	Q-PIBS-10060	167,10	2,19
100 x 70 cm	Q-PIBD-10070	246,00	2,70	Q-PIBS-10070	183,10	2,38
100 x 80 cm	Q-PIBD-10080	248,90	2,87	Q-PIBS-10080	185,90	2,56
120 x 60 cm	Q-PIBD-12060	247,30	2,82	Q-PIBS-12060	184,50	2,50
120 x 70 cm	Q-PIBD-12070	266,20	3,02	Q-PIBS-12070	203,30	2,72
120 x 80 cm	Q-PIBD-12080	269,50	3,48	Q-PIBS-12080	206,70	2,95
140 x 60 cm	Q-PIBD-14060	267,10	3,16	Q-PIBS-14060	204,20	2,87
140 x 70 cm	Q-PIBD-14070	288,80	3,40	Q-PIBS-14070	225,80	3,13
140 x 80 cm	Q-PIBD-14080	292,80	3,92	Q-PIBS-14080	229,80	3,39
160 x 60 cm	Q-PIBD-16060	287,40	3,48	Q-PIBS-16060	224,50	3,21
160 x 70 cm	Q-PIBD-16070	312,10	4,04	Q-PIBS-16070	249,20	3,51
160 x 80 cm	Q-PIBD-16080	316,90	4,34	Q-PIBS-16080	254,00	3,80
180 x 60 cm	Q-PIBD-18060	307,70	3,59	Q-PIBS-18060	244,80	3,33
180 x 70 cm	Q-PIBD-18070	335,30	3,86	Q-PIBS-18070	272,40	3,62
180 x 80 cm	Q-PIBD-18080	340,20	4,45	Q-PIBS-18080	277,40	3,92
Module 60° prof. 60	Q-PIBD-60D60	265,60	1,78	Q-PIBS-60D60	201,30	1,38
Module 60° prof. 70	Q-PIBD-60D70	277,30	1,99	Q-PIBS-60D70	213,00	1,61
Module 72° prof. 60	Q-PIBD-72D60	288,90	1,94	Q-PIBS-72D60	224,60	1,55
Module 72° prof. 70	Q-PIBD-72D70	300,50	2,08	Q-PIBS-72D70	236,20	1,71
Module 90° prof. 60	Q-PIBD-90D60	317,30	2,05	Q-PIBS-90D60	247,80	1,68
Module 90° prof. 70	Q-PIBD-90D70	330,00	2,24	Q-PIBS-90D70	259,50	1,88
1/2 lune 120 x 60 cm	Q-PIB-1/212060	254,20	2,20			
1/2 lune 140 x 70 cm	Q-PIB-1/214070	304,70	2,80			
1/2 lune 160 x 80 cm	Q-PIB-1/216070	323,70	3,04			



Option Goulotte : s'ajoute sous le plateau, entre les piétements. Permet le cheminement et le rangement des câbles. Accès par trappe sécurisée, sur la traverse avant. Coloris Noir ou Gris

Modèle	Code	PU.HT (€)	+éco	Modèle	Code	PU.HT (€)	+éco
Goulotte L70 cm	Q-PIB-TVA70	59,10	0,47	Goulotte L120 cm	Q-PIB-TVA120	107,40	0,71
Goulotte L80 cm	Q-PIB-TVA80	77,80	0,44	Goulotte L140 cm	Q-PIB-TVA140	127,30	0,84
Goulotte L90 cm	Q-PIB-TVA90	85,00	0,50	Goulotte L160 cm	Q-PIB-TVA160	148,50	0,97
Goulotte L100 cm	Q-PIB-TVA100	92,50	0,57	Goulotte L180 cm	Q-PIB-TVA180	169,60	1,11



TABLE INFORMATIQUE PLUG-IN GOULOTTE

Nuancier mobilier informatique QBS page 79

Ce mobilier ergonomique avec trappe offre un accès rapide à une goulotte située sous le plateau, dans laquelle peut être disposé un boîtier de prises personnalisables (alimentation, HDMI, RJ45...).

La goulotte permet également le cheminement et la sécurisation des câbles (Dim. utile goulotte: P188xH193 mm).

Grâce aux pieds universels du poste de départ (qui deviennent des pieds intermédiaires lorsque l'on ajoute un poste suivant qui a un seul pied), Plug-in économise un pied entre chaque table.

Le piétement est en acier à dégagement latéral avec vérins de réglage. Une joue amovible (en option) clipsée contre chaque pied permet le cheminement vertical des câbles. Finition époxy noire ou grise.

Lot x 1. Livré démonté.



MELAMINE ABS	Poste départ avec 2 pieds Plateau mélaminé ép. 22 mm, chants plaqués ABS de 2 mm			Poste Suivant avec 1 pied Plateau mélaminé ép. 22 mm, chants plaqués ABS de 2 mm			
	Modèle	Code	PU.HT (€)	+éco	Code	PU.HT (€)	+éco
	70 x 60 cm	Q-PIGD-7060	239,30	2,28	Q-PIGS-7060	176,50	1,93
	70 x 70 cm	Q-PIGD-7070	256,70	2,40	Q-PIGS-7070	193,80	2,06
	70 x 80 cm	Q-PIGD-7080	257,30	2,52	Q-PIGS-7080	194,40	2,18
	80 x 60 cm	Q-PIGD-8060	267,80	2,37	Q-PIGS-8060	204,90	2,02
	80 x 70 cm	Q-PIGD-8070	276,00	2,51	Q-PIGS-8070	213,10	2,17
	80 x 80 cm	Q-PIGD-8080	278,30	2,64	Q-PIGS-8080	215,40	2,32
	90 x 60 cm	Q-PIGD-9060	277,90	2,56	Q-PIGS-9060	215,00	2,22
	90 x 70 cm	Q-PIGD-9070	289,70	2,71	Q-PIGS-9070	226,80	2,39
	90 x 80 cm	Q-PIGD-9080	292,20	3,08	Q-PIGS-9080	229,30	2,55
	100 x 60 cm	Q-PIGD-10060	302,80	3,03	Q-PIGS-10060	239,90	2,73
	100 x 70 cm	Q-PIGD-10070	318,70	3,20	Q-PIGS-10070	255,80	2,91
	100 x 80 cm	Q-PIGD-10080	321,60	3,37	Q-PIGS-10080	258,80	3,10
	120 x 60 cm	Q-PIGD-12060	327,50	3,43	Q-PIGS-12060	264,60	3,16
	120 x 70 cm	Q-PIGD-12070	346,50	3,64	Q-PIGS-12070	283,50	3,39
	120 x 80 cm	Q-PIGD-12080	349,80	4,14	Q-PIGS-12080	286,80	3,61
	140 x 60 cm	Q-PIGD-14060	357,30	3,89	Q-PIGS-14060	294,40	3,66
	140 x 70 cm	Q-PIGD-14070	378,90	4,45	Q-PIGS-14070	316,10	3,92
	140 x 80 cm	Q-PIGD-14080	382,90	4,71	Q-PIGS-14080	320,00	4,18
	160 x 60 cm	Q-PIGD-16060	388,30	4,33	Q-PIGS-16060	325,40	4,13
	160 x 70 cm	Q-PIGD-16070	412,90	4,96	Q-PIGS-16070	350,00	4,42
	160 x 80 cm	Q-PIGD-16080	417,70	5,25	Q-PIGS-16080	354,90	4,72
	180 x 60 cm	Q-PIGD-18060	419,10	4,56	Q-PIGS-18060	356,10	4,37
	180 x 70 cm	Q-PIGD-18070	446,70	5,20	Q-PIGS-18070	383,70	4,67
	180 x 80 cm	Q-PIGD-18080	451,60	5,50	Q-PIGS-18080	388,60	4,97
	140 x 60 cm double	Q-PIGD-2-14060	379,90	3,89	Q-PIGS-2-14060	316,90	3,66
	140 x 70 cm double	Q-PIGD-2-14070	403,10	4,45	Q-PIGS-2-14070	340,20	3,92
	140 x 80 cm double	Q-PIGD-2-14080	407,00	4,71	Q-PIGS-2-14080	344,10	4,18
	160 x 60 cm double	Q-PIGD-2-16060	412,70	4,33	Q-PIGS-2-16060	349,90	4,13
	160 x 70 cm double	Q-PIGD-2-16070	435,90	4,96	Q-PIGS-2-16070	373,10	4,42
	160 x 80 cm double	Q-PIGD-2-16080	439,80	5,25	Q-PIGS-2-16080	380,90	4,72
	180 x 60 cm double	Q-PIGD-2-18060	441,50	4,56	Q-PIGS-2-18060	378,70	4,37
	180 x 70 cm double	Q-PIGD-2-18070	468,70	5,20	Q-PIGS-2-18070	405,80	4,67
	180 x 80 cm double	Q-PIGD-2-18080	476,40	5,50	Q-PIGS-2-18080	413,60	4,97
	1/2 lune 120 x 60 cm	Q-PIG-1/212060	328,70	2,81	-	-	-
	1/2 lune 140 x 70 cm	Q-PIG-1/214070	399,20	3,20	-	-	-
	1/2 lune 160 x 80 cm	Q-PIG-1/216070	422,10	3,51	-	-	-

TABLE INFORMATIQUE PLUG-IN SORTIE VERTICALE

Nuancier mobilier informatique QBS page 79



Intégration des écrans jusqu'à 24" de largeur max. 58 cm, et de hauteur max. 38 cm.

La course réglable de l'écran offre une parfaite ergonomie et un champ de vision dégagé vers le professeur et le tableau. L'écran fixé sur le système de levée, disparaît en position fermée et dégage entièrement le plan de travail. Une serrure à clé permet la sécurisation de l'informatique.

A l'intérieur du caisson, un panier prévoit le rangement du clavier et de la souris. Une partie de l'habillage avant est amovible (3 vis), permettant l'accès rapide aux câbles et branchements situés dans la goulotte en partie basse.

Grâce aux pieds universels du poste de départ (qui deviennent des pieds intermédiaires lorsque l'on ajoute un poste suivant qui a un seul pied), Plug-in économise un pied entre chaque table.

Le piétement est en acier à dégagement latéral avec vérins de réglage. Une joue amovible (en option) clipsée contre chaque pied permet le cheminement vertical des câbles. Finition époxy noire ou grise.

Lot x 1. Livré démonté.

MELAMINE ABS	Poste départ avec 2 pieds Plateau mélaminé ép. 22 mm, chants plaqués ABS de 2 mm				Poste Suivant avec 1 pied Plateau mélaminé ép. 22 mm, chants plaqués ABS de 2 mm		
	Modèle	Code	PU.HT (€)	+éco	Code	PU.HT (€)	+éco
	70 x 60 cm	Q-PIVAD-7060	556,00	3,66	Q-PIVAS-7060	482,30	3,16
	70 x 70 cm	Q-PIVAD-7070	575,90	3,78	Q-PIVAS-7070	502,40	3,28
	70 x 80 cm	Q-PIVAD-7080	576,60	3,90	Q-PIVAS-7080	503,00	3,40
	80 x 60 cm	Q-PIVAD-8060	619,10	3,83	Q-PIVAS-8060	545,60	3,34
	80 x 70 cm	Q-PIVAD-8070	628,60	3,97	Q-PIVAS-8070	555,00	3,47
	80 x 80 cm	Q-PIVAD-8080	631,20	4,11	Q-PIVAS-8080	557,60	3,61
	90 x 60 cm	Q-PIVAD-9060	634,10	4,10	Q-PIVAS-9060	560,50	3,61
	90 x 70 cm	Q-PIVAD-9070	647,90	4,26	Q-PIVAS-9070	574,20	3,76
	90 x 80 cm	Q-PIVAD-9080	650,70	4,41	Q-PIVAS-9080	577,10	3,92
	100 x 60 cm	Q-PIVAD-10060	667,00	4,66	Q-PIVAS-10060	593,50	4,16
	100 x 70 cm	Q-PIVAD-10070	685,40	4,83	Q-PIVAS-10070	611,70	4,33
	100 x 80 cm	Q-PIVAD-10080	688,70	5,00	Q-PIVAS-10080	615,00	4,51
	120 x 60 cm	Q-PIVAD-12060	708,20	5,23	Q-PIVAS-12060	634,50	4,74
	120 x 70 cm	Q-PIVAD-12070	729,70	5,44	Q-PIVAS-12070	656,20	4,95
	120 x 80 cm	Q-PIVAD-12080	733,60	5,64	Q-PIVAS-12080	660,10	5,15
	140 x 60 cm	Q-PIVAD-14060	767,00	5,86	Q-PIVAS-14060	693,40	5,37
	140 x 70 cm	Q-PIVAD-14070	791,60	6,10	Q-PIVAS-14070	718,00	5,61
	140 x 80 cm	Q-PIVAD-14080	796,10	6,34	Q-PIVAS-14080	722,40	5,85
	160 x 60 cm	Q-PIVAD-16060	829,70	6,47	Q-PIVAS-16060	756,10	5,97
	160 x 70 cm	Q-PIVAD-16070	858,00	6,74	Q-PIVAS-16070	784,40	6,25
	160 x 80 cm	Q-PIVAD-16080	863,00	7,02	Q-PIVAS-16080	789,50	6,52
	180 x 60 cm	Q-PIVAD-18060	892,40	6,87	Q-PIVAS-18060	818,90	6,37
	180 x 70 cm	Q-PIVAD-18070	923,90	7,14	Q-PIVAS-18070	850,20	6,65
	180 x 80 cm	Q-PIVAD-18080	929,60	7,42	Q-PIVAS-18080	855,90	6,92
	140 x 60 cm double	Q-PIVAD-2-14060	1003,20	6,64	Q-PIVAS-2-14060	929,60	6,15
	140 x 70 cm double	Q-PIVAD-2-14070	1028,10	6,88	Q-PIVAS-2-14070	954,50	6,39
	140 x 80 cm double	Q-PIVAD-2-14080	1032,60	7,12	Q-PIVAS-2-14080	959,00	6,63
	160 x 60 cm double	Q-PIVAD-2-16060	1066,20	7,25	Q-PIVAS-2-16060	992,60	6,75
	160 x 70 cm double	Q-PIVAD-2-16070	1094,50	7,52	Q-PIVAS-2-16070	1020,90	7,03
	160 x 80 cm double	Q-PIVAD-2-16080	1099,50	7,80	Q-PIVAS-2-16080	1026,00	7,30
	180 x 60 cm double	Q-PIVAD-2-18060	1003,70	7,65	Q-PIVAS-2-18060	1066,10	7,15
	180 x 70 cm double	Q-PIVAD-2-18070	1171,40	7,92	Q-PIVAS-2-18070	1097,80	7,43
	180 x 80 cm double	Q-PIVAD-2-18080	1177,10	8,20	Q-PIVAS-2-18080	1103,40	7,70
	1/2 lune 120 x 60 cm	Q-PIVA-1/212060	676,40	3,99	-	-	-
	1/2 lune 140 x 70 cm	Q-PIVA-1/214070	783,00	4,44	-	-	-
	1/2 lune 160 x 80 cm	Q-PIVA-1/216070	815,90	4,81	-	-	-

TABLE INFORMATIQUE PLUG-IN ESCAMOTABLE

Nuancier mobilier informatique QBS page 79

Intégration des écrans jusqu'à 24" de largeur 56 cm.

Idéal pour alterner entre l'outil informatique et le papier. Volet ouvert, l'écran dans une position semi-encastré tombe naturellement sous le regard de l'utilisateur et offre un champ de vision entièrement dégagé vers le professeur et le tableau.
Volet fermé, le matériel est protégé et le poste devient une table classique.

L'ouverture du volet escamotable s'effectue par bouton poussoir, situé sous le plateau, avec serrure à clé.

Le coffre de protection de l'écran protège également le clavier et la souris en position fermée.

Grâce aux pieds universels du poste de départ (qui deviennent des pieds intermédiaires lorsque l'on ajoute un poste suivant qui a un seul pied), Plug-in économise un pied entre chaque table.

Le piétement est en acier à dégagement latéral avec vérins de réglage. Une joue amovible (en option) clipsée contre chaque pied permet le cheminement vertical des câbles. Finition époxy noire ou grise.

Lot x 1. Livré démonté.



MELAMINE ABS	Poste départ avec 2 pieds Plateau mélaminé ép. 22 mm, chants plaqués ABS de 2 mm				Poste Suivant avec 1 pied Plateau mélaminé ép. 22 mm, chants plaqués ABS de 2 mm		
	Modèle	Code	PU.HT (€)	+éco	Code	PU.HT (€)	+éco
	70 x 60 cm	Q-PIED-7060	346,00	2,52	Q-PIES-7060	283,10	2,03
	70 x 70 cm	Q-PIED-7070	363,20	2,64	Q-PIES-7070	300,40	2,15
	70 x 80 cm	Q-PIED-7080	363,80	2,76	Q-PIES-7080	300,90	2,27
	80 x 60 cm	Q-PIED-8060	363,20	2,65	Q-PIES-8060	300,30	2,15
	80 x 70 cm	Q-PIED-8070	371,20	2,78	Q-PIES-8070	308,30	2,29
	80 x 80 cm	Q-PIED-8080	373,50	2,92	Q-PIES-8080	310,50	2,43
	90 x 60 cm	Q-PIED-9060	367,70	2,77	Q-PIES-9060	304,70	2,28
	90 x 70 cm	Q-PIED-9070	379,10	2,93	Q-PIES-9070	316,10	2,43
	90 x 80 cm	Q-PIED-9080	381,60	3,08	Q-PIES-9080	318,70	2,59
	100 x 60 cm	Q-PIED-10060	386,90	3,18	Q-PIES-10060	308,50	2,69
	100 x 70 cm	Q-PIED-10070	402,50	3,36	Q-PIES-10070	324,10	2,86
	100 x 80 cm	Q-PIED-10080	405,40	3,53	Q-PIES-10080	327,00	3,03
	120 x 60 cm	Q-PIED-12060	403,90	3,47	Q-PIES-12060	321,60	2,98
	120 x 70 cm	Q-PIED-12070	422,40	3,68	Q-PIES-12070	340,20	3,19
	120 x 80 cm	Q-PIED-12080	425,70	3,88	Q-PIES-12080	343,50	3,39
	140 x 60 cm	Q-PIED-14060	418,80	3,82	Q-PIES-14060	332,70	3,32
	140 x 70 cm	Q-PIED-14070	444,80	4,06	Q-PIES-14070	358,60	3,56
	140 x 80 cm	Q-PIED-14080	448,70	4,30	Q-PIES-14080	362,50	4,09
	160 x 60 cm	Q-PIED-16060	443,70	4,13	Q-PIES-16060	353,60	3,64
	160 x 70 cm	Q-PIED-16070	467,90	4,41	Q-PIES-16070	377,80	3,91
	160 x 80 cm	Q-PIED-16080	472,20	4,68	Q-PIES-16080	382,10	4,51
	180 x 60 cm	Q-PIED-18060	463,80	4,24	Q-PIES-18060	369,90	3,75
	180 x 70 cm	Q-PIED-18070	490,80	4,51	Q-PIES-18070	397,00	4,02
	180 x 80 cm	Q-PIED-18080	495,70	4,79	Q-PIES-18080	401,70	4,63
	140 x 60 cm double	Q-PIED-2-14060	567,30	4,47	Q-PIES-2-14060	481,10	3,98
	140 x 70 cm double	Q-PIED-2-14070	593,40	4,71	Q-PIES-2-14070	507,20	4,22
	140 x 80 cm double	Q-PIED-2-14080	597,10	4,95	Q-PIES-2-14080	511,00	4,46
	160 x 60 cm double	Q-PIED-2-16060	592,20	4,79	Q-PIES-2-16060	502,20	4,29
	160 x 70 cm double	Q-PIED-2-16070	616,40	5,06	Q-PIES-2-16070	526,30	4,57
	160 x 80 cm double	Q-PIED-2-16080	620,70	5,34	Q-PIES-2-16080	530,70	4,84
	180 x 60 cm double	Q-PIED-2-18060	612,30	4,90	Q-PIES-2-18060	518,40	4,40
	180 x 70 cm double	Q-PIED-2-18070	639,30	5,17	Q-PIES-2-18070	545,50	4,68
	180 x 80 cm double	Q-PIED-2-18080	644,20	5,45	Q-PIES-2-18080	550,30	4,95
	1/2 lune 120 x 60 cm	Q-PIE-1/212060	442,60	2,85	-	-	-
	1/2 lune 140 x 70 cm	Q-PIE-1/214070	492,40	3,25	-	-	-
	1/2 lune 160 x 80 cm	Q-PIE-1/216070	511,00	3,48	-	-	-

TABLE INFORMATIQUE PLUG-IN SWITCH NOTE / SWITCH TAB

Nuancier mobilier informatique QBS page 79



Les PC portables et tablettes tactiles ont désormais une place de choix dans l'univers éducatif et chez QBS.

Le système escamotable Switchnote/tab, adapté dans les mobiliers QBS, allie polyvalence, sécurisation de l'outil informatique et optimisation de l'espace pour offrir aux formateurs et utilisateurs un confort de travail optimal.

Dimensions utiles du poste Switch note pour PC portable : L43 x P23,5 cm
Dimensions utiles du poste Switch tab pour tablette : L28,5 x P19,7 cm

Grâce aux pieds universels du poste de départ (qui deviennent des pieds intermédiaires lorsque l'on ajoute un poste suivant qui a un seul pied), Plug-in économise un pied entre chaque table.

Le piétement universel est en acier à dégagement latéral avec vérins de réglage. Une joue amovible (en option) clipsée contre chaque pied permet le cheminement vertical des câbles. Finition époxy noire ou grise.

Lot x 1. Livré démonté.

Pour PC portable :



Pour tablette :



MELAMINE ABS	Poste départ avec 2 pieds Plateau mélaminé ép. 22 mm, chants plaqués ABS de 2 mm				Poste Suivant avec 1 pied Plateau mélaminé ép. 22 mm, chants plaqués ABS de 2 mm				Poste départ avec 2 pieds Plateau mélaminé ép. 22 mm, chants plaqués ABS de 2 mm				Poste Suivant avec 1 pied Plateau mélaminé ép. 22 mm, chants plaqués ABS de 2 mm			
	Modèle	Code	PU.HT (€)	+éco	Code	PU.HT (€)	+éco	Code	PU.HT (€)	+éco	Code	PU.HT (€)	+éco	Code	PU.HT (€)	+éco
	70 x 60 cm	Q-PIND-7060	366,30	2,45	Q-PINS-7060	303,40	1,96	Q-PITD-7060	327,50	2,19	Q-PITS-7060	264,60	1,70			
	70 x 70 cm	Q-PIND-7070	383,40	2,57	Q-PINS-7070	320,50	2,08	Q-PITD-7070	344,60	2,32	Q-PITS-7070	281,70	1,82			
	70 x 80 cm	Q-PIND-7080	384,00	2,69	Q-PINS-7080	321,00	2,20	Q-PITD-7080	345,20	2,43	Q-PITS-7080	282,30	1,94			
	80 x 60 cm	Q-PIND-8060	383,30	2,58	Q-PINS-8060	320,30	2,08	Q-PITD-8060	344,50	2,32	Q-PITS-8060	281,60	1,83			
	80 x 70 cm	Q-PIND-8070	391,30	2,71	Q-PINS-8070	328,40	2,22	Q-PITD-8070	352,50	2,46	Q-PITS-8070	289,70	1,96			
	80 x 80 cm	Q-PIND-8080	393,50	2,85	Q-PINS-8080	330,60	2,36	Q-PITD-8080	354,80	2,59	Q-PITS-8080	291,80	2,26			
	90 x 60 cm	Q-PIND-9060	387,50	2,70	Q-PINS-9060	324,70	2,21	Q-PITD-9060	348,70	2,45	Q-PITS-9060	285,90	1,95			
	90 x 70 cm	Q-PIND-9070	399,20	2,86	Q-PINS-9070	336,30	2,36	Q-PITD-9070	360,50	2,60	Q-PITS-9070	297,50	2,27			
	90 x 80 cm	Q-PIND-9080	401,70	3,01	Q-PINS-9080	338,80	2,52	Q-PITD-9080	363,00	2,75	Q-PITS-9080	300,10	2,43			
	100 x 60 cm	Q-PIND-10060	407,00	3,11	Q-PINS-10060	344,10	2,62	Q-PITD-10060	352,70	2,86	Q-PITS-10060	289,80	2,36			
	100 x 70 cm	Q-PIND-10070	422,60	3,29	Q-PINS-10070	359,70	2,79	Q-PITD-10070	368,30	3,03	Q-PITS-10070	305,40	2,54			
	100 x 80 cm	Q-PIND-10080	425,50	3,46	Q-PINS-10080	362,50	2,96	Q-PITD-10080	371,20	3,20	Q-PITS-10080	308,30	2,91			
	120 x 60 cm	Q-PIND-12060	424,10	3,40	Q-PINS-12060	361,20	2,91	Q-PITD-12060	365,90	3,15	Q-PITS-12060	303,00	2,65			
	120 x 70 cm	Q-PIND-12070	442,60	3,61	Q-PINS-12070	379,60	3,11	Q-PITD-12070	384,40	3,35	Q-PITS-12070	321,50	3,08			
	120 x 80 cm	Q-PIND-12080	445,90	3,81	Q-PINS-12080	382,90	3,32	Q-PITD-12080	387,70	3,56	Q-PITS-12080	324,80	3,30			
	140 x 60 cm	Q-PIND-14060	464,90	3,75	Q-PINS-14060	402,00	3,25	Q-PITD-14060	402,90	3,49	Q-PITS-14060	340,00	3,00			
	140 x 70 cm	Q-PIND-14070	468,80	3,99	Q-PINS-14070	405,80	3,49	Q-PITD-14070	406,80	3,73	Q-PITS-14070	343,80	3,48			
	140 x 80 cm	Q-PIND-14080	490,80	4,23	Q-PINS-14080	427,80	4,02	Q-PITD-14080	428,80	3,97	Q-PITS-14080	365,80	3,74			
	160 x 60 cm	Q-PIND-16060	463,80	4,06	Q-PINS-16060	400,90	3,57	Q-PITD-16060	397,90	3,81	Q-PITS-16060	335,10	3,31			
	160 x 70 cm	Q-PIND-16070	488,00	4,34	Q-PINS-16070	425,10	4,14	Q-PITD-16070	422,10	4,08	Q-PITS-16070	359,20	3,86			
	160 x 80 cm	Q-PIND-16080	492,30	4,61	Q-PINS-16080	429,30	4,43	Q-PITD-16080	426,40	4,69	Q-PITS-16080	363,40	4,16			
	180 x 60 cm	Q-PIND-18060	484,00	4,17	Q-PINS-18060	421,10	3,68	Q-PITD-18060	414,30	3,91	Q-PITS-18060	351,40	3,42			
	180 x 70 cm	Q-PIND-18070	511,00	4,44	Q-PINS-18070	448,00	3,95	Q-PITD-18070	441,20	4,19	Q-PITS-18070	378,30	3,98			
	180 x 80 cm	Q-PIND-18080	515,70	4,72	Q-PINS-18080	452,80	4,55	Q-PITD-18080	446,00	4,46	Q-PITS-18080	383,20	4,28			
	140 x 60 cm double	Q-PIND-2-14060	626,40	4,33	Q-PINS-2-14060	563,50	3,84	Q-PITD-2-14060	525,70	3,82	Q-PITS-2-14060	462,70	3,32			
	140 x 70 cm double	Q-PIND-2-14070	647,80	4,33	Q-PINS-2-14070	584,80	3,84	Q-PITD-2-14070	547,00	4,06	Q-PITS-2-14070	484,00	3,56			
	140 x 80 cm double	Q-PIND-2-14080	651,50	4,81	Q-PINS-2-14080	588,60	4,32	Q-PITD-2-14080	550,70	4,30	Q-PITS-2-14080	487,80	4,10			
	160 x 60 cm double	Q-PIND-2-16060	646,60	4,65	Q-PINS-2-16060	583,70	4,15	Q-PITD-2-16060	542,00	4,13	Q-PITS-2-16060	479,00	3,64			
	160 x 70 cm double	Q-PIND-2-16070	670,80	4,92	Q-PINS-2-16070	607,90	4,43	Q-PITD-2-16070	566,10	4,41	Q-PITS-2-16070	503,20	3,91			
	160 x 80 cm double	Q-PIND-2-16080	675,10	5,20	Q-PINS-2-16080	612,20	4,70	Q-PITD-2-16080	570,50	4,68	Q-PITS-2-16080	507,50	4,51			
	180 x 60 cm double	Q-PIND-2-18060	676,10	4,76	Q-PINS-2-18060	613,20	4,26	Q-PITD-2-18060	567,60	4,24	Q-PITS-2-18060	504,70	3,75			
	180 x 70 cm double	Q-PIND-2-18070	703,20	5,03	Q-PINS-2-18070	640,20	4,54	Q-PITD-2-18070	594,60	4,52	Q-PITS-2-18070	531,70	4,02			
	180 x 80 cm double	Q-PIND-2-18080	707,90	5,31	Q-PINS-2-18080	645,00	4,81	Q-PITD-2-18080	599,40	4,79	Q-PITS-2-18080	536,50	4,63			
	1/2 lune 120 x 60 cm	Q-PIN-1/212060	460,90	2,78	-	-	-	Q-PIT-1/212060	417,60	2,52	-	-	-			
	1/2 lune 140 x 70 cm	Q-PIN-1/214070	510,60	3,18	-	-	-	Q-PIT-1/214070	467,30	2,93	-	-	-			
	1/2 lune 160 x 80 cm	Q-PIN-1/216070	529,30	3,41	-	-	-	Q-PIT-1/216070	486,00	3,40	-	-	-			

TABLE INFORMATIQUE PLUG-IN CONNECT

Nuancier mobilier informatique QBS page 79

Table ergonomique optimisée pour les salles de formation étroites.

Composée d'un plan de travail L70 x 50 cm ou L130 x P50 cm avec 1 ou 2 prises accessibles (en option), et d'une goulotte située sous le plateau permettant le cheminement des câbles.

Utilisation avec ordinateurs fixes ou ordinateurs portables.

Le piétement est en acier à dégagement latéral avec vérins de réglage. Une joue amovible (en option) clipsée contre chaque pied permet le cheminement vertical des câbles. Finition époxy noire ou grise.

Lot x 1. Livré démonté.



MELAMINE	Poste départ avec 2 pieds		
ABS	Plateau mélaminé ép. 22 mm, chants plaqués ABS de 2 mm		
Modèle	Code	PU.HT (€)	+éco

70 x 50 cm	Q-PICD-7050	236,20	1,68
130 x 50 cm	Q-PICD-13050	323,10	3,08

Poste Suivant avec 1 pied		
Plateau mélaminé ép. 22 mm, chants plaqués ABS de 2 mm		
Code	PU.HT (€)	+éco

Q-PICS-7050	180,90	1,33
Q-PICS-13050	267,80	2,64



Goulotte intégrée sous le plateau

OPTIONS DE CONNECTIVITÉS



Bloc multiprises (personnalisation possible)
Connexion des blocs multiprises entre eux possible grâce aux cordons prolongateurs.
Entrée et sortie de courant Wieland intégrées en façade.

Bloc 3 prises TER	Q-PCN-3PT	96,70
Bloc 4 prises TER	Q-PCN-4PT	126,30
Bloc 3 prises TER + RJ45	Q-PCN-3PT-RJ45	138,70
Bloc 4 prises TER + RJ45	Q-PCN-4PT-RJ45	165,50
Bloc 4 prises TER + 2 RJ45	Q-PCN-4PT-2RJ45	194,80
Cordon alimentation 1,5 m	Q-PCN-CA15	21,70
Cordon alimentation 3 m	Q-PCN-CA30	25,80
Cordon prolongateur 1,5 m	Q-PCN-CP15	15,50



Bloc Prise escamotable - 3 Prises 2P+T - 2 ports USB
S'adapte au passage de câble (ø60 mm)
230 Volts - Chargement rapide USB 2,4A

Prise escamotable	Q-PCN-BEV_3-2	63,00
-------------------	---------------	-------

Bloc prise encastrable compact avec clapet - 1 Prise 2P+T - 1 port USB
S'adapte au passage de câble (ø60 mm)
230 Volts - Chargement rapide USB 2,4A

Prise à clapet	Q-PCN-2PT-usb_clapet	38,40
----------------	----------------------	-------



ACCESSOIRES TABLE INFORMATIQUE PLUG-IN

Nuancier mobilier informatique QBS page 79



Coffre pour mini-UC sécurisé avec barrette métallique (cadenas non fournis) - Dimensions utiles : L46 x P230 x H203 mm

Modèle	Code	PU.HT (€)	+éco
Coffre mini-UC	Q-PI-COUCM	66,90	0,16



Coffre pour UC SFF sécurisé avec barrette métallique (cadenas non fournis) - Dimensions utiles : L100 x P340 x H350 mm

Modèle	Code	PU.HT (€)	+éco
Coffre UC SFF	Q-PI-COUCS	85,00	0,39



Coffre métal pour UC étroite, sécurisé avec barrette métallique - Fixation au pied
Dimensions utiles : L120 x P435 x H415 mm

Modèle	Code	PU.HT (€)	+éco
Coffre UC étroite	Q-PI-COUCPE-PD	74,40	0,61



Coffre métal pour UC étroite, sécurisé avec barrette métallique - Fixation sous le plateau *
Dimensions utiles : L120 x P435 x H415 mm

Modèle	Code	PU.HT (€)	+éco
Coffre UC large	Q-PI-COUCPE-PL	57,90	0,54



Coffre métal pour UC large, sécurisé avec barrette à clé - Fixation au pied
Dimensions utiles : L205 x P440 x H420 mm

Modèle	Code	PU.HT (€)	+éco
Coffre UC large	Q-PI-COUCLE-PD	86,40	0,79



Coffre métal pour UC large, sécurisé avec barrette à clé - Fixation sous le plateau *
Dimensions utiles : L205 x P440 x H420 mm

Modèle	Code	PU.HT (€)	+éco
Coffre UC large	Q-PI-COUCLE-PL	66,00	0,67



Tablette métal à sangle pour UC étroite - Fixation au pied
Serrage par sangle (1m de longueur)
Dimensions utiles : L120 x P460 mm

Modèle	Code	PU.HT (€)	+éco
Tablette UC étroite	Q-PI-TAUCE	24,30	0,08



Tablette métal à sangle pour UC large - Fixation au pied
Serrage par sangle (1m de longueur)
Dimensions utiles : L205 x P460 mm

Modèle	Code	PU.HT (€)	+éco
Tablette UC large	Q-PI-TAUCL	28,20	0,12



Platine de sécurisation de l'écran, pour poste avec plateau écran posé, fixation normes VESA 75 x 75 mm ou 100 x 100 mm. Fixation sur un trou passe câble. Coloris noir.

Modèle	Code	PU.HT (€)	+éco
Platine écran	Q-PI-PSE	41,00	0,14



Platine de sécurisation de l'écran avec support clavier arrière, pour poste avec plateau écran posé, fixation normes VESA 75 x 75 mm ou 100 x 100 mm. Fixation sur un trou passe câble. Coloris noir.

Modèle	Code	PU.HT (€)	+éco
Pl. écran-clavier	Q-PI-PSEC	41,00	0,18



Tablette clavier coulissante avec butée antichute.
Dimensions utiles : L610xP220xH57 mm. Coloris noir.

Modèle	Code	PU.HT (€)	+éco
Tablette clavier	Q-PI-TACL	55,90	0,53



Platine de fixation des tables au sol (Lot de 2)

Modèle	Code	PU.HT (€)	+éco
Platine de fixation	Q-PI-FS	8,30	0,01



Jeu de 4 roulettes M6

Modèle	Code	PU.HT (€)	+éco
Roulette	Q-PI-ROUL	14,10	0,00



Joue habillage intérieur du pied. Permet le passage des câbles le long du pied. Se clipse à l'intérieur du pied.

Modèle	Code	PU.HT (€)	+éco
Joue habillage	Q-PI-JI-6	8,20	0,07



Plateaux de liaison assurant la continuité entre deux tables en angle à 90, 72, 60° et l'aménagement d'îlots (4, 5 ou 6 places). Plateau métallisé ép. 22 mm, chants plaqués ABS de 2 mm

Modèle	Code	PU.HT (€)	+éco
90° prof.60	Q-PI-PL90D60	88,20	0,53
90° prof.70	Q-PI-PL90D70	98,00	0,71
90° prof.80	Q-PI-PL90D80	107,80	0,93
72° prof.60	Q-PI-PL72D60	81,60	0,42
72° prof.70	Q-PI-PL72D70	90,60	0,57
72° prof.80	Q-PI-PL72D80	99,80	0,74
60° prof.60	Q-PI-PL60D60	83,30	0,35
60° prof.70	Q-PI-PL60D70	88,20	0,47
60° prof.80	Q-PI-PL60D80	91,70	0,62



Voile de fond - S'ajoute à la structure. Fabrication en tôle d'acier ajourée. Coloris noir ou gris

Modèle	Code	PU.HT (€)	+éco
L 70 cm	Q-PI-VF070	38,00	0,30
L 80 cm	Q-PI-VF080	53,60	0,34
L 90 cm	Q-PI-VF090	57,20	0,38
L 100 cm	Q-PI-VF100	60,90	0,43
L 120 cm	Q-PI-VF120	68,50	0,51
L 140 cm	Q-PI-VF140	81,40	0,60
L 160 cm	Q-PI-VF160	95,80	0,68
L 180 cm	Q-PI-VF180	109,80	0,77

* La fixation du coffre sous le plateau est impossible lorsque la largeur de la table est supérieure à 90 cm.

ASSISES SALLE TECHNIQUE



TABOURETS



Produits stockés - livraison sous 15 jours.



Tabouret - Assise encastrée rivetée ép.8 mm multiplis hêtre, ceinture en tube de Ø18. Piètement en tube Ø 22 ép.1,2 mm. revêtu époxy.

Modèle	Code	PU.HT (€)	+éco
L42,5xP42,5xH45 cm	S410226ZZEP	-	-



Tabouret - H45 cm - hêtre vernis incolore et piètement gris alu RAL 9006

Modèle	Code	PU.HT (€)	+éco
Gris alu 9006	S410226ZZEP-01	-	-



Tabouret avec repose-pied - Assise encastrée rivetée ép.8 mm multiplis hêtre ; ceinture en tube de Ø18 mm. Piètement en tube Ø 22 ép.1,2 mm. Repose pieds Ø18 ép.1,2 mm.

Modèle	Code	PU.HT (€)	+éco
L45,5xP45,5xH58 cm	S596327ZZEP	-	-



Tabouret avec repose-pied - H58 cm - hêtre vernis incolore et piètement gris alu RAL 9006

Modèle	Code	PU.HT (€)	+éco
Gris alu 9006	S596327ZZEP-01	-	-

SIÈGES TECHNIQUES



SIÈGES CTPU-L

Classe Flexible



Réglage en hauteur par vérin à gaz ; mécanisme silencieux. H46 à 66 cm. Assise & dossier polyuréthane noir haute densité. Liaison assise-dossier par lame acier époxy noir. L64xP64xH77 à 97 cm

Modèle	Code	PU.HT (€)	+éco
Roulettes	S658100ZZZZ-01	-	-
Patins	S658200ZZZZ-01	-	-

SIÈGES CTPU-H

Classe Flexible



Réglage en hauteur par vérin à gaz ; mécanisme silencieux. H52,5 à 77,5 cm. Assise & dossier polyuréthane noir haute densité. Liaison assise-dossier par lame acier époxy noir. L64xP64xH83,5 à 108,5 cm

Modèle	Code	PU.HT (€)	+éco
Roulettes	S657900ZZZZ-01	-	-
Patins	S658000ZZZZ-01	-	-

SIÈGES FIPU-L

Classe Flexible



Réglage en hauteur par vérin à gaz ; mécanisme silencieux. H48,5 à 68,5 cm. Assise & dossier polyuréthane noir haute densité. Liaison assise-dossier par lame acier époxy noir. Assise PU avec dossier intégré. L64xP64xH58,5 à 78,5 cm

Modèle	Code	PU.HT (€)	+éco
Roulettes	S658400ZZZZ-01	-	-
Patins	S658500ZZZZ-01	-	-

SIÈGES FIPU-H

Classe Flexible



Réglage en hauteur par vérin à gaz ; mécanisme silencieux. H53,5 à 78,5 cm. Assise & dossier polyuréthane noir haute densité. Liaison assise-dossier par lame acier époxy noir. Assise PU avec dossier intégré. L64xP64xH63,5 à 88,5 cm

Modèle	Code	PU.HT (€)	+éco
Roulettes	S321100ZZZZ-01	-	-
Patins	S658300ZZZZ-01	-	-

SIÈGES TAPU-L

Classe Flexible



Réglage en hauteur par vérin à gaz ; mécanisme silencieux. Mécanisme de réglage en hauteur avec commande circulaire toutes positions. Assise polyuréthane noir haute densité. ø54xH49 à 69 cm

Modèle	Code	PU.HT (€)	+éco
Roulettes	S651000ZZZZ-01	-	-
Patins	S658600ZZZZ-01	-	-

TABOURETS ARAXE GAZ



Piètement 5 branches tube Ø 25 ép.2 mm et Ø 45 ép.1.85 mm ; revêtu époxy. Assise multiplis hêtre Ø 32 cm ; ép.19 mm, Finition Blue Protech® vernis transparent. Réglage en hauteur par vérin à gaz ; mécanisme silencieux.

Modèle	Code	PU.HT (€)	+éco
H 42 à 60	S612426ZZEP	-	-
H 52 à 70 + RP	S612526ZZEP	-	-

TABOURETS ARAXE



Piètement 5 branches tube Ø 25 ép.2 mm et Ø 45 ép.1.85 mm ; revêtu époxy. Assise multiplis hêtre Ø 32 cm ; ép. 19 mm, Finition Blue Protech® vernis transparent.

Modèle	Code	PU.HT (€)	+éco
H 42 à 60	S610026ZZEP	-	-
H 52 à 70 + RP	S610126ZZEP	-	-

SIÈGES SION GAZ



Réglage en hauteur par vérin à gaz ; mécanisme silencieux. Piètement 5 branches tube Ø 25 ép.2 mm et Ø 45 ép.1.85 mm. Assise appliquée avec cuvette ép.8 mm et dossier appliqué ép.7 mm en multiplis hêtre ; rivetés, Finition Blue Protech® vernis transparent.

Modèle	Code	PU.HT (€)	+éco
H 42 à 60	S592626ZZEP	-	-
H 52 à 70 + RP	S592726ZZEP	-	-

SIÈGES SION & SION KID



Sièges réglable - H42 à 60 cm. Assise et dossier Finition Blue Protech® vernis transparent. Piètement 5 branches tube Ø 25 ép.2 mm et Ø 45 ép.1.85 mm. Assise appliquée avec cuvette ép.8 mm et dossier appliqué ép.7 mm en multiplis hêtre ; rivetés, Finition Blue Protech® vernis transparent.

Modèle	Code	PU.HT (€)	+éco
H 42 à 60	S610326ZZEP	-	-
H 52 à 70 + RP	S610426ZZEP	-	-

SIÈGES PAGALY



Chaise réglable avec roulettes - H42 à 60 cm. Assise et dossier Finition Blue Protech® vernis transparent. Piètement 5 branches tube semi ovale 40/20 ép.1,4 mm et Ø 45 ép.1.85 mm. Assise et dossier ép.8 mm ; multiplis hêtre rivetés, Finition Blue Protech® vernis transparent. L51,5xP51,5xH40 à 53 cm

Modèle	Code	PU.HT (€)	+éco
H 420 - 600	S611226ZZEP	-	-

TABOURET PAGALY



Tabouret réglable - H40 à 53 cm. Assise et dossier Finition Blue Protech® vernis transparent. Piètement 5 branches tube semi ovale 40/20 ép.1,4 mm et Ø 45 ép.1.85 mm. Assise multiplis hêtre Ø 32 cm ; ép.19 mm, Finition Blue Protech® vernis transparent. L51,5xP51,5xH40 à 53 cm

Modèle	Code	PU.HT (€)	+éco
H 400 - 530	S398826ZZEP	-	-

SIÈGES PAGALY GAZ



Réglage en hauteur par vérin à gaz ; mécanisme silencieux. Piètement 5 branches tube semi ovale 40/20 ép.1,4 mm et Ø 45 ép.1.85 mm. Assise appliquée avec cuvette ép.8 mm et dossier appliqué ép.7 mm en multiplis hêtre ; rivetés, Finition Blue Protech® vernis transparent.

Modèle	Code	PU.HT (€)	+éco
H 430 - 610	S598826ZZEP	-	-

TABOURET À ROULETTES



Tabouret à roulettes - H35 cm. Piètement 5 branches tube semi ovale 40/20 ép.1,4 mm et Ø 45 ép.1.85 mm. Assise multiplis hêtre Ø32 cm ; ép.19 mm, Finition Blue Protech® vernis transparent. L51,5xP51,5xH35 cm

Modèle	Code	PU.HT (€)	+éco
H 350	S592523ZZEP	-	-

(non préconisé pour enfants en apprentissage de la marche)

SIÈGES HOLA



Chaise réglable avec roulettes H40 à 52,5 cm. Coque C22 Bandana, finition Blue Protech® vernis transparent. Piètement 5 branches polypropylène noir. Coque multiplis hêtre, ép.10 mm, fixée par vis.

Modèle	Code	PU.HT (€)	+éco
Roulettes:	SA48326ZZEP-01	-	-
Patins:	SA48426ZZEP-01	-	-

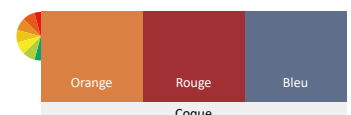


SIÈGES CORUS



Siège réglable. Piètement 5 branches polypropylène noir. Coque confortable avec dégagement du fessier. Coque polyuréthane conforme à la norme NF 1729

Modèle	Code	PU.HT (€)	+éco
Roulettes:	S383246ZZEP	-	-
Patins:	S522746ZZEP	-	-



BANC MELAMINE SANS DOSSIER



Piètement en tube Ø 25 ép.1.2 mm. Lames en mélaminé Hêtre miel ép.19 mm chant ABS angles arrondis.



Bancs		L 120 cm		
T	Code	PU.HT (€)	+éco	
T1	S332961PVEP	-	-	-
T2	S332962PVEP	-	-	-
T3	S332963PVEP	-	-	-
T4	S332964PVEP	-	-	-
T5	S332965PVEP	-	-	-
T6	S332966PVEP	-	-	-



Bancs		L 160 cm		
T	Code	PU.HT (€)	+éco	
T1	S333061PVEP	-	-	-
T2	S333062PVEP	-	-	-
T3	S333063PVEP	-	-	-
T4	S333064PVEP	-	-	-
T5	S333065PVEP	-	-	-
T6	S333066PVEP	-	-	-



Bancs		L 200 cm		
T	Code	PU.HT (€)	+éco	
T1	S333161PVEP	-	-	-
T2	S333162PVEP	-	-	-
T3	S333163PVEP	-	-	-
T4	S333164PVEP	-	-	-
T5	S333165PVEP	-	-	-
T6	S333166PVEP	-	-	-



Hêtre miel

BANC MELAMINE AVEC DOSSIER



Piètement en tube Ø 25 ép.1.2 mm. Lames en mélaminé Hêtre miel ép.19 mm chant ABS angles arrondis.



Bancs		L 120 cm		
T	Code	PU.HT (€)	+éco	
T1	S333561PVEP	-	-	-
T2	S333562PVEP	-	-	-
T3	S333563PVEP	-	-	-
T4	S333564PVEP	-	-	-
T5	S333565PVEP	-	-	-
T6	S333566PVEP	-	-	-



Bancs		L 160 cm		
T	Code	PU.HT (€)	+éco	
T1	S333661PVEP	-	-	-
T2	S333662PVEP	-	-	-
T3	S333663PVEP	-	-	-
T4	S333664PVEP	-	-	-
T5	S333665PVEP	-	-	-
T6	S333666PVEP	-	-	-



Bancs		L 200 cm		
T	Code	PU.HT (€)	+éco	
T1	S333761PVEP	-	-	-
T2	S333762PVEP	-	-	-
T3	S333763PVEP	-	-	-
T4	S333764PVEP	-	-	-
T5	S333765PVEP	-	-	-
T6	S333766PVEP	-	-	-



Hêtre miel

BANC HÊTRE MASSIF SANS DOSSIER



Piètement en tube Ø 25 ép.1.2 mm. Lames hêtre massif finition Blueprotech®, ép.22 mm (section de 65 x 22 mm).



Bancs		L 120 cm		
T	Code	PU.HT (€)	+éco	
T1	S333211ZZEP	-	-	-
T2	S333212ZZEP	-	-	-
T3	S333213ZZEP	-	-	-
T4	S333214ZZEP	-	-	-
T5	S333215ZZEP	-	-	-
T6	S333216ZZEP	-	-	-



Bancs		L 160 cm		
T	Code	PU.HT (€)	+éco	
T1	S333311ZZEP	-	-	-
T2	S333312ZZEP	-	-	-
T3	S333313ZZEP	-	-	-
T4	S333314ZZEP	-	-	-
T5	S333315ZZEP	-	-	-
T6	S333316ZZEP	-	-	-



Bancs		L 200 cm		
T	Code	PU.HT (€)	+éco	
T1	S333411ZZEP	-	-	-
T2	S333412ZZEP	-	-	-
T3	S333413ZZEP	-	-	-
T4	S333414ZZEP	-	-	-
T5	S333415ZZEP	-	-	-
T6	S333416ZZEP	-	-	-



Hêtre


BANC HÊTRE MASSIF AVEC DOSSIER




Piètement en tube Ø 25 ép.1.2 mm. Lames hêtre massif finition Blueprotech®, ép.22 mm (section de 65 x 22 mm).



Bancs		L 120 cm		
T	Code	PU.HT (€)	+éco	
T1	S333811ZZEP	-	-	-
T2	S333812ZZEP	-	-	-
T3	S333813ZZEP	-	-	-
T4	S333814ZZEP	-	-	-
T5	S333815ZZEP	-	-	-
T6	S333816ZZEP	-	-	-



Bancs		L 160 cm		
T	Code	PU.HT (€)	+éco	
T1	S333911ZZEP	-	-	-
T2	S333912ZZEP	-	-	-
T3	S333913ZZEP	-	-	-
T4	S333914ZZEP	-	-	-
T5	S333915ZZEP	-	-	-
T6	S333916ZZEP	-	-	-



Bancs		L 200 cm		
T	Code	PU.HT (€)	+éco	
T1	S334011ZZEP	-	-	-
T2	S334012ZZEP	-	-	-
T3	S334013ZZEP	-	-	-
T4	S334014ZZEP	-	-	-
T5	S334015ZZEP	-	-	-
T6	S334016ZZEP	-	-	-



Hêtre

SIÈGES DE BUREAU

SIÈGES TOOL

Classe Flexible




Hauteur d'assise réglable: 48 à 61 cm. Réglage en hauteur par vérin à gaz ; mécanisme silencieux. Base nylon noir avec roues bandage PU ø60 mm. Dossier résille coloris noir et assise tissu rembourrée. Piétement 5 branches polypropylène noir M4.

Modèle	Code	PU.HT (€)	+éco
Noir / Taupe Z03	S657700ZZZZ-01	-	-
Noir / Orange Z08	S657700ZZZZ-02	-	-
Noir / Noir Z10	S657700ZZZZ-03	-	-
Noir / Bleu Z20	S657700ZZZZ-04	-	-
Noir / Rouge z30	S657700ZZZZ-05	-	-
Noir / Vert Z58	S657700ZZZZ-06	-	-
Noir / Gris Z65	S657700ZZZZ-07	-	-

Hauteur d'assise réglable: 48 à 61 cm. avec accotoirs. Réglage en hauteur par vérin à gaz ; mécanisme silencieux. Base nylon noir avec roues bandage PU ø60 mm. Dossier résille coloris noir et assise tissu rembourrée. Piétement 5 branches polypropylène noir M4.

Modèle	Code	PU.HT (€)	+éco
Noir / Taupe Z03	S657800ZZZZ-01	-	-
Noir / Orange Z08	S657800ZZZZ-02	-	-
Noir / Noir Z10	S657800ZZZZ-03	-	-
Noir / Bleu Z20	S657800ZZZZ-04	-	-
Noir / Rouge z30	S657800ZZZZ-05	-	-
Noir / Vert Z58	S657800ZZZZ-06	-	-
Noir / Gris Z65	S657800ZZZZ-07	-	-



SIÈGES STAR

Classe Flexible



Hauteur d'assise réglable 42 à 55 cm. Réglage en hauteur par vérin à gaz ; mécanisme silencieux. Piétement 5 branches polypropylène noir. Assise & dossier rembourrés garnis tissu C ; acrylique ; 270 grs – EN 1021-1 (cigarette). Piétement 5 branches polypropylène noir M4.

Modèle	Code	PU.HT (€)	+éco
Noir	S320750ZZZZ-01	-	-
Bleu	S320750ZZZZ-02	-	-
Rouge	S320750ZZZZ-03	-	-
Gris	S320750ZZZZ-05	-	-

Accotoir pour siège de bureau

Modèle	Code	PU.HT (€)	+éco
Kit accotoir	S320800ZZZZ-01	-	-



CHAIRES DE PROFESSEUR



NOVA DÉGAGEMENT LATÉRAL



Piètement tube Ø 45 avec vérins - voiles de fond et de côtés en mélaminé ép.19 mm



135x64 cm Plateau ép.21 mm stratifié chant ABS de 2 mm

Modèle Code PU.HT (€) +éco

Chaire S445970PVEP - -

135x64 cm Plateau ép.21 mm stratifié chant alaise bois (CD)

Modèle Code PU.HT (€) +éco

Chaire S445970CDEP - -

135x64 cm Plateau ép.19 mm mélaminé chant ABS de 2 mm

Modèle Code PU.HT (€) +éco

Chaire S458970PVEP - -

BUREAU/RÉHAUSSE



Bureau accueil 120x80 cm. Plateau et voile de fond ép.19 mm mélaminé chant ABS de 2 mm. Piètement en tube Ø 50 ép.1,2 mm ; cadre soudé en tube 50/20 ép.1,2 mm ; revêtu époxy.

Modèle Code PU.HT (€) +éco

120 x 80 cm S382370PVEP - -

140 x 80 cm S382470PVEP - -

160 x 80 cm S382570PVEP - -

180 x 80 cm S406970PVEP - -



Réhausse bureau 120x30. Panneau en mélaminé ép.19 mm et chants ABS de 2 mm.

Modèle Code PU.HT (€) +éco

120 cm S382670PVEP - -

140 cm S382770PVEP - -

160 cm S382870PVEP - -

180 cm S407070PVEP - -

CHAIRE DE PROFESSEUR NOVA FIXE ET MOBILE

Piètement tube Ø 50 avec vérins - voiles de fond et de côtés en mélaminé ép.19 mm



MELAMINE		Plateau ép.19 mm mélaminé chant ABS de 2 mm						
ABS		Version fixe				Version mobile		
						Classe Flexible		
Modèle	T6	Code	PU.HT (€)	+éco	Code	PU.HT (€)	+éco	
135 x 64 cm	T6	S269070PVEP	-	-	S269070PVEPMO	-	-	
160 x 64 cm	T6	S406760PVEP	-	-	S406760PVEPMO	-	-	

STRATIFIE		Plateau ép.21 mm stratifié 8/10e et contrebalancé chant ABS de 2 mm						
ABS		Version fixe				Version mobile		
						Classe Flexible		
Modèle	T6	Code	PU.HT (€)	+éco	Code	PU.HT (€)	+éco	
135 x 64 cm (NF)	T6	S148170PVEP	-	-	S148170PVEPMO	-	-	
160 x 64 cm (NF)	T6	S406730PVEP	-	-	S406730PVEPMO	-	-	

STRATIFIE		Plateau ép.21 mm stratifié 8/10e et contrebalancé chant alaisé bois (CD).						
CD		Version fixe				Version mobile		
						Classe Flexible		
Modèle	T6	Code	PU.HT (€)	+éco	Code	PU.HT (€)	+éco	
135 x 64 cm (NF)	T6	S148170CDEP	-	-	S148170CDEPMO	-	-	
160 x 64 cm (NF)	T6	S406730CDEP	-	-	S406730CDEPMO	-	-	



Option pour chaire de professeur			
Modèle	Code	PU.HT (€)	+éco
Roulettes	S619900ZZZZ-01	-	-



Produits stockés - livraison sous 15 jours.



135x64 cm			
Chaire de professeur fixe - Plateau ép.19 mm mélaminé chant ABS de 2 mm. (ABS) - Coloris Hêtre miel. Piètement gris alu RAL 9006 en tube Ø 50 ép.1,2 mm;revêtu époxy.			
T	Code	PU.HT (€)	+éco
T6-9006	S269070PVEP-11	-	-

RETOUR CHAIRE DE PROFESSEUR NOVA



STRATIFIE	80x60 cm	Stratifié ép.21 mm chant ABS de 2 mm		
ABS	Modèle	Code	PU.HT (€)	+éco
	Retour de chair	S406830PVEP	-	-

STRATIFIE	80x60 cm	Stratifié ép.21 mm chant alaise bois (CD)		
CD	Modèle	Code	PU.HT (€)	+éco
	Retour de chair	S406830CDEP	-	-

MELAMINE	80x60 cm	Mélaminé ép.19 mm chant ABS de 2 mm		
ABS	Modèle	Code	PU.HT (€)	+éco
	Retour de chair	S406860PVEP	-	-

RETOUR AVEC UC (DROITE)



MELAMINE	100X60 cm	Retour avec UC - mélaminé MDF ép.19 mm chant ABS		
ABS	Modèle	Code	PU.HT (€)	+éco
	Ivoire/Coquille d'œuf	S654760ZZEP-02	-	-
	Gris perle/dauphin	S654760ZZEP-04	-	-

STRATIFIE	100X60 cm	Stratifié MDF ép.21 mm chant ABS		
ABS	Modèle	Code	PU.HT (€)	+éco
	stratifié	S654770PVEP	-	-

STRATIFIE	100X60 cm	Stratifié MDF ép.21 mm chant alaise bois (CD)		
CD	Modèle	Code	PU.HT (€)	+éco
	stratifié	S654770CDEP	-	-

RETOUR AVEC UC (GAUCHE)



MELAMINE	100X60 cm	Retour avec UC - mélaminé MDF ép.19 mm chant ABS		
ABS	Modèle	Code	PU.HT (€)	+éco
	Ivoire/Coquille d'œuf	S654660ZZEP-02	-	-
	Gris perle/dauphin	S654660ZZEP-04	-	-

STRATIFIE	100X60 cm	Stratifié MDF ép.21 mm chant ABS		
ABS	Modèle	Code	PU.HT (€)	+éco
	stratifié	S654670PVEP	-	-

STRATIFIE	100X60 cm	Stratifié MDF ép.21 mm chant alaise bois (CD)		
CD	Modèle	Code	PU.HT (€)	+éco
	stratifié	S654670CDEP	-	-


ESTRADE

Hauteur d'utilisation : 17,5 cm. Piètement en tube 35/35 ép.1,5 mm; côté en pin massif ép.19 mm. Finition verni polyuréthane.



Estrade	Revêtement plastique - L110xP80xH17 cm			
Modèle	Code	PU.HT (€)	+éco	
Gris clair	S265570ZZEP-03	-	-	

Estrade	Revêtement antidérapant - L110xP80xH17 cm			
Modèle	Code	PU.HT (€)	+éco	
Marron	S356870PVEP-01	-	-	
Vert	S356870PVEP-02	-	-	
Gris	S356870PVEP-03	-	-	



ACCESSOIRES CHAIRE ET BUREAU D'ACCUEIL

Structure du meuble en mélaminé ép.19 mm. Assemblage de la structure par tourillons collés.


Tablette repose sacs - Ivoire/Coquille d'œuf
L20,5xP48,5xH1,9 cm

Code	PU.HT (€)	+éco
S148870PVZZ-02	-	-

(non compatible avec chaire de professeur Nova Dégagement Latéral)


Tablette repose sacs - Gris perle dauphin
L20,5xP48,5xH1,9 cm

Code	PU.HT (€)	+éco
S148870PVZZ-03	-	-

(non compatible avec chaire de professeur Nova Dégagement Latéral)


Bloc 1 tiroir - Ivoire/Coquille d'œuf
L32xP55x16,5 cm

Code	PU.HT (€)	+éco
S149170PVZZ-02	-	-


Bloc 1 tiroir - Gris perle/dauphin L32xP55xH16,5 cm

Code	PU.HT (€)	+éco
S149170PVZZ-03	-	-


Bloc 2 tiroirs - Ivoire/Coquille d'œuf L32xP55x35 cm

Code	PU.HT (€)	+éco
S150070PVZZ-02	-	-


Bloc 2 tiroirs - Gris perle/dauphin L32xP55xH35 cm

Code	PU.HT (€)	+éco
S150070PVZZ-03	-	-


Bloc 1 tiroir DS - Ivoire/Coquille d'œuf
L32xP55x35 cm

Code	PU.HT (€)	+éco
S149770PVZZ-02	-	-


Bloc 1 tiroir DS - Gris perle/dauphin L32xP55x35 cm

Code	PU.HT (€)	+éco
S149770PVZZ-03	-	-


Bloc 1 porte - Ivoire/Coquille d'œuf
L32xP55xH35 cm

Code	PU.HT (€)	+éco
S149470PVZZ-02	-	-


Bloc 1 porte - Gris perle/dauphin L32xP55xH35 cm

Code	PU.HT (€)	+éco
S149470PVZZ-03	-	-



Produits stockés - livraison sous 15 jours.


Tablette repose sacs - Hêtre miel
L20,5xP48,5xH1,9 cm (non compatible avec chaire de professeur Nova Dégagement Latéral)

Code	PU.HT (€)	+éco
S148870PVZZ-04	-	-

(non compatible avec chaire de professeur Nova Dégagement Latéral)


Bloc 2 tiroirs - Hêtre miel L32xP55x35 cm

Code	PU.HT (€)	+éco
S150070PVZZ-04	-	-


Bloc 1 porte - Hêtre miel L32xP55xH35 cm

Code	PU.HT (€)	+éco
S149470PVZZ-04	-	-


Bloc 1 tiroir - Hêtre miel L32xP55x16,5 cm

Code	PU.HT (€)	+éco
S149170PVZZ-04	-	-


Bloc 1 tiroir DS - Hêtre miel L32xP55xH35 cm

Code	PU.HT (€)	+éco
S149770PVZZ-04	-	-


Support UC L29xP54xH56 cm

Modèle	Code	PU.HT (€)	+éco
Gris perle/dauphin	S205470PVZZ-03	-	-
Hêtre	S205470PVZZ-04	-	-
Ivoire/Coquille d'œuf	S205470PVZZ-02	-	-

GAMME BIP BOP



Gris alu
RAL 9006

Piètement

Ivoire/Coquille
d'oeuf

Hêtre miel

Gris perle/
dauphin

Méla mine/stratifé

MEUBLES BIP BOP

Structure du meuble en mélaminé ép.19 mm. Assemblage de la structure par tourillons collés. Piètement en tube Ø 40 ép.1,5 mm ; revêtu époxy.



Armoire 2 portes - L90xP45xH180 cm			
Modèle	Code	PU.HT (€)	+éco
Ivoire/ Coquille d'oeuf	S198270PVEP-04	-	-
Gris perle/ dauphin	S198270PVEP-05	-	-
Hêtre miel	S198270PVEP-02	-	-



Armoire 2 portes - L120xP45xH180 cm			
Modèle	Code	PU.HT (€)	+éco
Ivoire/ Coquille d'oeuf	S348670PVEP-02	-	-
Gris perle/ dauphin	S348670PVEP-04	-	-



Bibliothèque 5 tablettes - L90xP43xH180 cm			
Modèle	Code	PU.HT (€)	+éco
Ivoire/ Coquille d'oeuf	S198470PVEP-05	-	-
Gris perle/ dauphin	S198470PVEP-02	-	-



Meuble bas portes battantes - L90xP45xH95 cm			
Modèle	Code	PU.HT (€)	+éco
Ivoire/ Coquille d'oeuf	S216270PVEP-03	-	-
Gris perle/ dauphin	S216270PVEP-05	-	-
Hêtre miel	S216270PVEP-06	-	-



Meuble bas portes coulissantes - L120xP45xH95 cm			
Modèle	Code	PU.HT (€)	+éco
Ivoire/ Coquille d'oeuf	S216370PVEP-03	-	-
Gris perle/ dauphin	S216370PVEP-05	-	-




Meuble bas portes battantes - L120xP45xH95 cm			
Modèle	Code	PU.HT (€)	+éco
Ivoire/ Coquille d'oeuf	S350870PVEP-07	-	-
Gris perle/ dauphin	S350870PVEP-04	-	-
Hêtre miel	S350870PVEP-08	-	-



Bibliothèque 2 portes - L90xP45xH180 cm			
Modèle	Code	PU.HT (€)	+éco
Ivoire/ Coquille d'oeuf	S198370PVEP-03	-	-
Gris perle/ dauphin	S198370PVEP-05	-	-
Hêtre miel	S198370PVEP-06	-	-



Produits stockés - livraison sous 15 jours.



Armoire 2 portes - Hêtre miel L120xP45xH180 cm		
Code	PU.HT (€)	+éco
S348670PVEP-01	-	-



Bibliothèque 5 tablettes - Hêtre miel L90xP43xH180 cm		
Code	PU.HT (€)	+éco
S198470PVEP-04	-	-



Meuble bas portes coulissantes - Hêtre miel L120xP45xH95 cm		
Code	PU.HT (€)	+éco
S216370PVEP-06	-	-



Armoire portes coulissantes - L120xP45xH180 cm			
Modèle	Code	PU.HT (€)	+éco
Ivoire/ Coquille d'oeuf	S391070PVEP-02	-	-
Gris perle/ dauphin	S391070PVEP-03	-	-
Hêtre miel	S391070PVEP-01	-	-



Passe pour meuble			
Modèle	Code	PU.HT (€)	+éco
-	U601281	-	-

MEUBLES CASIERS



Meuble bas 30 cases - L104,5xP34,5xH81,5 cm

Modèle	Code	PU.HT (€)	+éco
30 cases	S206270PVEP	-	-

MEUBLES AUDIO/VIDÉO

Classe Flexible



Meuble audio/vidéo - L90xP60xH185 cm

Modèle	Code	PU.HT (€)	+éco
mélaminé	MO-DRT000014	-	-



Meuble 12 cases - L90xP43xH180 cm - Dimensions utiles des casiers : L27xP40xH38,5 cm.

Modèle	Code	PU.HT (€)	+éco
Ivoire/Coquille d'oeuf	S357670PVEP-02	-	-
Gris perle/dauphin	S357670PVEP-03	-	-
Hêtre miel	S357670PVEP-04	-	-

MEUBLES VOIETS PÉRIODIQUES ESCAMOTABLES



Meuble 10 cases avec 9 volets périodiques escamotables L90xP43xH180 cm (hêtre miel)


Modèle	Code	PU.HT (€)	+éco
10 cases	S568870PVEP-01	-	-



Meuble 12 cases avec volets périodiques escamotables L90xP43xH180 cm (hêtre miel)

Modèle	Code	PU.HT (€)	+éco
12 cases	S568770PVEP-01	-	-

MEUBLES À COURRIER



Meuble à courrier 12 cases - L90xP45xH185 cm

Modèle	Code	PU.HT (€)	+éco
Ivoire/Coquille d'oeuf	S216170PVEP-03	-	-
Gris perle/dauphin	S216170PVEP-05	-	-
Hêtre miel	S216170PVEP-06	-	-



Meuble à courrier 24 cases - sans portes - L90xP38,5xH85 cm

Modèle	Code	PU.HT (€)	+éco
Ivoire/Coquille d'oeuf	S592970PVZZ-01	-	-
Gris perle/dauphin	S592970PVZZ-02	-	-
Hêtre miel	S592970PVZZ-03	-	-



Meuble à courrier 12 cases - sans portes L90xP38,5x85 cm

Modèle	Code	PU.HT (€)	+éco
Ivoire/Coquille d'oeuf	S592870PVZZ-01	-	-
Gris perle/dauphin	S592870PVZZ-02	-	-
Hêtre miel	S592870PVZZ-03	-	-



Meuble à courrier 24 cases - L90xP40xH85 cm

Modèle	Code	PU.HT (€)	+éco
Ivoire/Coquille d'oeuf	S163170PVEP-05	-	-
Gris perle/dauphin	S163170PVEP-02	-	-
Hêtre miel	S163170PVEP-04	-	-



Meuble à courrier 12 cases - L90xP40xH85 cm

Modèle	Code	PU.HT (€)	+éco
Ivoire/Coquille d'oeuf	S163270PVEP-04	-	-
Gris perle/dauphin	S163270PVEP-05	-	-
Hêtre miel	S163270PVEP-02	-	-



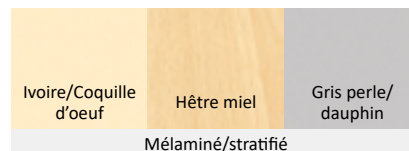
Socle pour meuble 12 et 24 cases- L89,7xP33,5xH90 cm

Modèle	Code	PU.HT (€)	+éco
Ivoire/Coquille d'oeuf	S163370PVEP-01	-	-
Gris perle/dauphin	S163370PVEP-02	-	-
Hêtre miel	S163370PVEP-03	-	-



Socle pour meuble 12 et 24 cases- L85,5xP29xH16 cm

Modèle	Code	PU.HT (€)	+éco
Gris alu RAL 9006	S239670PVEP-04	-	-



MEUBLES SIMEO - (P40 CM)

Structure du meuble en mélaminé ép.19 mm. Assemblage de la structure par tourillons collés.

Dimensions utiles des casiers L36xP37,5xH31,5 cm (meuble de 40 cm).

1 colonne (5 cases) : L40xP42xH180 cm

2 colonnes (10 cases) : L78,5xP42xH180 cm

3 colonnes (15 cases) : L116,5xP42xH180 cm



Portes boîtes aux lettres - Serrure 1 point.			
Modèle	Code	PU.HT (€)	+éco
1 colonne	S284070PVZZ	-	-
2 colonnes	S269770PVZZ	-	-
3 colonnes	S269670PVZZ	-	-



Portes pleines - Fermeture morillon + plaque de propreté.			
Modèle	Code	PU.HT (€)	+éco
1 colonne	S284570PVZZ	-	-
2 colonnes	S284670PVZZ	-	-
3 colonnes	S284770PVZZ	-	-



Portes pleines - Fermeture morillon visible + plaque de propreté				
Modèle	Code	P.HT (€)	PRU (€)	+éco*
1 colonne	S567570PVZZ	-	-	-
2 colonnes	S567670PVZZ	-	-	-
3 colonnes	S567770PVZZ	-	-	-



Portes pleines - Serrure 1 point.			
Modèle	Code	PU.HT (€)	+éco
1 colonne	S284970PVZZ	-	-
2 colonnes	S285070PVZZ	-	-
3 colonnes	S285170PVZZ	-	-



cases			
Modèle	Code	PU.HT (€)	+éco
1 colonne	S285370PVZZ	-	-
2 colonnes	S285470PVZZ	-	-
3 colonnes	S285570PVZZ	-	-

MEUBLES SIMEO - (P50)

Dimensions utiles des casiers L36xP47,5xH31,5 cm (meuble de 50 cm).

1 colonne (5 cases) : L40xP52xH180 cm

2 colonnes (10 cases) : L78,5xP52xH180 cm

3 colonnes (15 cases) : L116,5xP52xH180 cm

Portes boîtes aux lettres - Serrure 1 point.			
Modèle	Code	PU.HT (€)	+éco
1 colonne	S285770PVZZ	-	-
2 colonnes	S285870PVZZ	-	-
3 colonnes	S285970PVZZ	-	-

Portes pleines - Fermeture morillon + plaque de propreté.			
Modèle	Code	PU.HT (€)	+éco
1 colonne	S286170PVZZ	-	-
2 colonnes	S286270PVZZ	-	-
3 colonnes	S286370PVZZ	-	-

Portes pleines - Fermeture morillon visible + plaque de propreté				
Modèle	Code	P.HT (€)	PRU (€)	+éco*
1 colonne	S567870PVZZ	-	-	-
2 colonnes	S567970PVZZ	-	-	-
3 colonnes	S568070PVZZ	-	-	-

Portes pleines - Serrure 1 point.			
Modèle	Code	PU.HT (€)	+éco
1 colonne	S286570PVZZ	-	-
2 colonnes	S286670PVZZ	-	-
3 colonnes	S286770PVZZ	-	-

cases			
Modèle	Code	PU.HT (€)	+éco
1 colonne	S286970PVZZ	-	-
2 colonnes	S287070PVZZ	-	-
3 colonnes	S287170PVZZ	-	-

MEUBLES SIMEO ANGLE



Angle 45°			
Modèle	Code	PU.HT (€)	+éco
Profondeur de 40 cm	S358070PVZZ	-	-
Profondeur de 50 cm	S358270PVZZ	-	-



Angle 90°			
Modèle	Code	PU.HT (€)	+éco
Profondeur de 40 cm	S358170PVZZ	-	-
Profondeur de 50 cm	S358370PVZZ	-	-



Ivoire/Coquille d'oeuf	Hêtre miel	Gris perle/dauphin	Blanc craie/megève
Mélaminé			



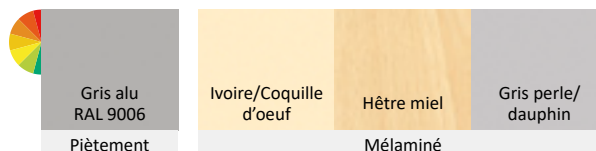
VESTIAIRES

Structure du meuble en mélaminé ép.19 mm. Assemblage de la structure par tourillons collés. Piètement en tube Ø 40 ép.1,5 mm ; revêtu époxy.




Vestiaire penderie - piètement gris alu 9006

Modèle	Code	PU.HT (€)	+éco
1 colonne L33,8xP54xH195,5 cm	S357770PVEP	-	-
2 colonnes L65,7xP54xH195,5 cm	S357870PVEP	-	-
3 colonnes L97,6xP54xH195,5 cm	S357970PVEP	-	-

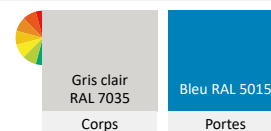


VESTIAIRES MONOBLOC INDUSTRIE PROPRE



Vestiaires monobloc industrie propre

Modèle	Code	PU.HT (€)	+éco
1 colonne L30xP50xH180 cm	S557000ZZEP-05	-	-
2 colonnes L60xP50xH180 cm	S569770ZZEP-05	-	-
3 colonnes L90xP50xH180 cm	S470300ZZEP-01	-	-

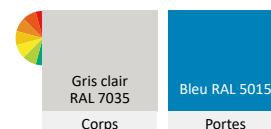


VESTIAIRES MONOBLOC INDUSTRIE SALISSANTE




Vestiaires monobloc industrie salissante

Modèle	Code	PU.HT (€)	+éco
1 colonne L40xP50xH180 cm	S502300ZZEP-05	-	-
2 colonnes L80xP50xH180 cm	S595300ZZEP-05	-	-
3 colonnes L120xP50xH180 cm	S539500ZZEP-05	-	-



VESTIAIRES VISITABLES 8 CASES



Construction soudée monobloc épaisseur 10/10 avec socle traité anticorrosion par électro-zingage sur les deux faces. L'ensemble des portes gauches et droites peut être libéré en déverrouillant le portillon central, et en le faisant coulisser vers l'extérieur du vestiaire; finition époxy. Tablettes de séparation de cases épaisseur 10/10 galvanisées, indémontables. L90xP50xH198 cm

Modèle	Code	PU.HT (€)	+éco
Bleu	S451870ZZEP-01	-	-
Jaune	S451870ZZEP-02	-	-
Vert	S451870ZZEP-03	-	-
Rouge	S451870ZZEP-04	-	-



VESTIAIRES NON VISITABLES 8 CASES



Construction d'épaisseur 7/10 avec socle traité anticorrosion par électro-zingage sur les deux faces, constituant des colonnes de 4 portes sur la hauteur ; finition époxy. Tablette de séparation de case en tôle galvanisée non peinte. L80xP50xH180 cm

Modèle	Code	PU.HT (€)	+éco
Bleu	S451970ZZEP-01	-	-
Jaune	S451970ZZEP-02	-	-
Vert	S451970ZZEP-03	-	-
Rouge	S451970ZZEP-04	-	-



Kit de 4 pieds ABS gris 7035 - L80 cm (G 7035)

Modèle	Code	PU.HT (€)	+éco
Gris	S452170ZZEP-01	-	-



ARMOIRES GÉNÉRIC À RIDEAUX

Structure monobloc en tôle ; épaisseur moyenne de 8/10e, 4 étagères réglables par pas de 25 mm sur crémaillère avec renfort central et support dossier suspendus.



Armoire générique à rideaux - L120xP45xH198 cm			
Modèle	Code	PU.HT (€)	+éco
Noir	S220270ZZEP-04	-	-
Gris	S220270ZZEP-02	-	-
Beige	S220270ZZEP-01	-	-

Armoire générique à rideaux - L100xP45xH198 cm			
Modèle	Code	PU.HT (€)	+éco
Noir	S253370ZZEP-04	-	-
Gris	S253370ZZEP-01	-	-
Beige	S253370ZZEP-02	-	-



Armoire générique à rideaux - L120xP45xH100 cm			
Modèle	Code	PU.HT (€)	+éco
Noir	S323670ZZEP-04	-	-
Gris	S323670ZZEP-03	-	-
Beige	S323670ZZEP-01	-	-

Armoire générique à rideaux - L100xP45xH100 cm			
Modèle	Code	PU.HT (€)	+éco
Noir	S323770ZZEP-04	-	-
Gris	S323770ZZEP-03	-	-
Beige	S323770ZZEP-01	-	-



Tablette supplémentaire de L120 cm			
Modèle	Code	PU.HT (€)	+éco
Noir	S188570ZZEP-01	-	-



Tablette supplémentaire de L100 cm			
Modèle	Code	PU.HT (€)	+éco
Noir	S313470ZZEP-01	-	-

ARMOIRES MONOBLOC PORTES BATTANTES

Structure monobloc en tôle, ép.0,8 mm. Portes battantes, poignée ABS noir et serrure. Tablettes réglables.



Armoire monobloc porte battantes - L120xP43xH198 cm			
Modèle	Code	PU.HT (€)	+éco
Noir	S135270ZZEP-04	-	-
Gris	S135270ZZEP-02	-	-
Beige	S135270ZZEP-03	-	-

Armoire monobloc porte battantes - L100xP43xH198 cm			
Modèle	Code	PU.HT (€)	+éco
Noir	S213570ZZEP-01	-	-
Gris	S213570ZZEP-02	-	-
Beige	S213570ZZEP-03	-	-



Armoire monobloc porte battantes - L120xP43xH100 cm			
Modèle	Code	PU.HT (€)	+éco
Noir	S331070ZZEP-02	-	-
Gris	S331070ZZEP-01	-	-
Beige	S331070ZZEP-03	-	-

Armoire monobloc porte battantes - L100xP43xH100 cm			
Modèle	Code	PU.HT (€)	+éco
Noir	S331170ZZEP-01	-	-
Gris	S331170ZZEP-02	-	-
Beige	S331170ZZEP-03	-	-



Tablette supplémentaire de L120 cm			
Modèle	Code	PU.HT (€)	+éco
Noir	S195670ZZEP-01	-	-



Tablette supplémentaire de L100 cm			
Modèle	Code	PU.HT (€)	+éco
Noir	S331270ZZEP-02	-	-

ARMOIRES MONOBLOC PORTES PLIANTES

Structure monobloc en tôle, ép.0,8 mm. Portes pliantes, poignée ABS noir et serrure. Tablettes réglables.




Armoire monobloc porte pliantes - L120xP43xH198 cm			
Modèle	Code	PU.HT (€)	+éco
Noir	S331370ZZEP-02	-	-
Gris	S331370ZZEP-01	-	-
Beige	S331370ZZEP-03	-	-

Tablette supplémentaire de L120 cm			
Modèle	Code	PU.HT (€)	+éco
Noir	S195670ZZEP-01	-	-



Armoire monobloc porte pliantes - L120xP43xH100 cm			
Modèle	Code	PU.HT (€)	+éco
Noir	S331470ZZEP-02	-	-
Gris	S331470ZZEP-01	-	-
Beige	S331470ZZEP-03	-	-



TABLEAUX CLASSICS

Vert - écriture craie - NF				
Modèle	Code	PU.HT (€)	+éco	
100x150 cm	S323900ZZEP-01	-	-	
120x150 cm	S324000ZZEP-01	-	-	
100x200 cm	S324100ZZEP-01	-	-	
120x200 cm	S400400ZZEP-01C	-	-	

Blanc - écriture feutre / antireflet - NF				
Modèle	Code	PU.HT (€)	+éco	
100x150 cm	S324200ZZEP-01C	-	-	
120x150 cm	S308600ZZEP-01C	-	-	
100x200 cm	S256300ZZEP-01C	-	-	
120x200 cm	S135400ZZEP-01C	-	-	

TABLEAUX DIPTYQUES

Face centrale 3 - (Blanc - écriture feutre / antireflet.) / volet droit face 4-5 - (Vert - écriture craie.) - NF				
Modèle	Code	PU.HT (€)	+éco	
120x200 cm	S384300ZZEP-01	-	-	

Face centrale 3 - (Blanc - écriture feutre / antireflet.) / volet gauche face 1-2 - (Vert - écriture craie.) - NF				
Modèle	Code	PU.HT (€)	+éco	
120x200 cm	S392100ZZEP-01	-	-	

TABLEAUX TRIPTYQUES

Vert - écriture craie.				
Modèle	Code	PU.HT (€)	+éco	
100x150 cm	S459700ZZEP-01	-	-	
120x150 cm	S459800ZZEP-01	-	-	
100x200 cm	S269400ZZEP-01	-	-	
120x200 cm	S315400ZZEP-01	-	-	

Blanc - écriture feutre / antireflet.				
Modèle	Code	PU.HT (€)	+éco	
100x150 cm	S459900ZZEP-01	-	-	
120x150 cm	S460000ZZEP-01	-	-	
100x200 cm	S256400ZZEP-01	-	-	
120x200 cm	S135500ZZEP-01	-	-	

Mixte - intérieur vert / extérieur blanc.				
Modèle	Code	PU.HT (€)	+éco	
100x150 cm	S460100ZZEP-01	-	-	
120x150 cm	S460200ZZEP-01	-	-	
100x200 cm	S315100ZZEP-01	-	-	
120x200 cm	S135600ZZEP-01C	-	-	

Face centrale 3 - (Blanc - écriture feutre / antireflet.) / face 1-2-4-5 - (Vert - écriture craie.) + Sérigraphie: N°04 Lignage 10 - face 5				
Modèle	Code	PU.HT (€)	+éco	
120x200 cm	S370400ZZEP-01	-	-	

PV SERIGRAPHIE



01-02



05

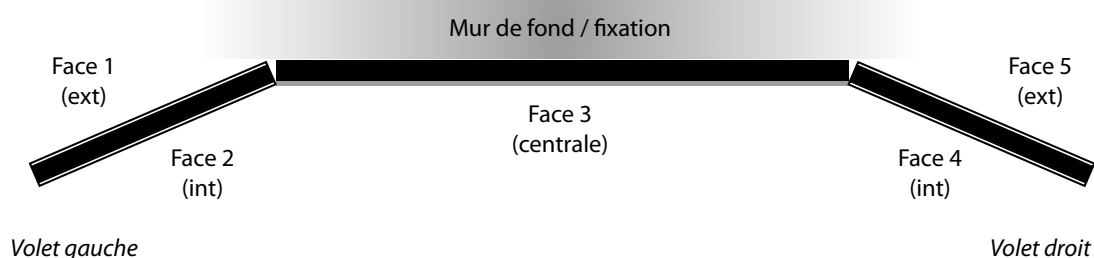


03-04



06

Supplément en m ² (cm)	
Modèle	PU.HT (€)
01 Carré 5x5	-
02 Carré 10x10	-
03 Lignage 5	-
04 Lignage 10	-
05 Solfège	-
06 Seyes	-



TABLEAUX PIVOTANTS



Tableau pivotant (100x120 émail vert)

Modèle	Code	PU.HT (€)	+éco
Gris - (NF)	S279800ZZEP-01	-	-



Tableau pivotant (100x120 émail blanc)

Modèle	Code	PU.HT (€)	+éco
Gris - (NF)	S129700ZZEP-06	-	-

PISTE GRAPHIQUE MURALE



Piste graphique murale - 200x60 cm - Email vert. Surface d'écriture pour la craie (verte). Produit certifié NF éducation et Environnement.

Modèle	Code	PU.HT (€)	+éco
Gris - (NF)	S324300ZZEP-04	-	-



Piste graphique murale - 200x60 cm - Email blanc. Surface d'écriture pour feutre (blanche). Produit certifié NF éducation et Environnement.

Modèle	Code	PU.HT (€)	+éco
Gris - (NF)	S324400ZZEP-04	-	-

PISTE GRAPHIQUE MOBILE



Piste graphique mobile biface - L200xP60xH120 cm - Email vert. Surface d'écriture pour la craie (verte). Produit certifié NF éducation et Environnement.

Modèle	Code	PU.HT (€)	+éco
Gris - (NF)	S324500ZZEP-04	-	-



Piste graphique mobile biface - L200xP60xH120 cm - Email blanc. Surface d'écriture pour feutre (blanche). Produit certifié NF éducation et Environnement.

Modèle	Code	PU.HT (€)	+éco
Gris - (NF)	S324700ZZEP-04	-	-



VITRINES D'INTÉRIEUR



Vitrine d'intérieur (porte coulissante - liège)

Modèle	Code	PU.HT (€)	+éco
x15 - A4	S325100ZZEP-01	-	-
x24 - A4	S325300ZZEP-01	-	-

Vitrine d'intérieur (porte coulissante - métal)

Modèle	Code	PU.HT (€)	+éco
x15 - A4	S325000ZZEP-01	-	-
x24 - A4	S325200ZZEP-01	-	-

TABLEAUX D'AFFICHAGE



Tableau d'affichage

Modèle	Code	PU.HT (€)	+éco
90 x 120 cm (NF)	S247800ZZEP-01	-	-
100 x 200 cm (NF)	S324900ZZEP-01	-	-

VESTIAIRE SUR BANC



Vestiaire sur banc L195,5xP180,5xH186 cm

Modèle	Code	PU.HT (€)	+éco
Vestiaire	S337570ZZEP	-	-

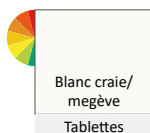
PORTE CARTABLE



Porte cartable. Structure soudée. Piètements en tube 35/20 ép.1,5 mm et entretoise 20x20 ép.1,5 mm, revêtu époxy. L170xP42xH140 cm.

Modèle	Code	PU.HT (€)	+éco
Porte cartable	SA40570ZZEP	-	-

ÉTAGÈRE KITA



Etagère d'une très grande stabilité. Assemblage facile et rapide. Tablettes renforcées réglables montées sur crémaillère par pas de 50 mm. Piètements en tube 30/30 ép.1,5 mm ; cadre soudé en tube 40/20 ép.1,5 mm ; revêtu époxy. Embouts non tachants et non marquants (polyéthylène). L111xP36xH151,5 cm.

Modèle	Code	PU.HT (€)	+éco
H 1515	S154600ZZEP	-	-



Etagère d'une très grande stabilité. Assemblage facile et rapide. Tablettes renforcées réglables montées sur crémaillère par pas de 50 mm. Piètements en tube 30/30 ép. 1,5 mm ; cadre soudé en tube 40/20 ép. 1,5 mm ; revêtu époxy. Embouts non tachants et non marquants (polyéthylène). L111xP36xH181,5 cm.

Modèle	Code	PU.HT (€)	+éco
H 1815	S154500ZZEP	-	-

CASIER MODULABLE

NOUVEAU



Casier modulable et empilable en ABS avec cadenas à clés

Modèle	Code	PU.HT (€)	+éco
Casier vert	SA58300ZZZZ-01	-	-
Casier bleu	SA58300ZZZZ-02	-	-
Support gris pour casier	SA58500ZZZZ-01	-	-

L'intégration scolaire, une chance pour tous les enfants

Vous cherchez du mobilier scolaire adapté à l'aménagement d'une classe spécialisée TSA (classe destinée aux élèves atteints de troubles autistiques) ?

MOBIDECOR vous propose du mobilier répondant parfaitement à vos besoins en matière de solidité et de sécurité, spécialement conçus pour s'adapter aux besoins de pédagogie spécifique, vous permettant ainsi de penser et concevoir les meilleurs aménagements possibles pour votre établissement, et d'offrir à vos élèves une nouvelle expérience d'apprentissage.

Tous nos meubles spécifiquement développés pour les classes accueillant des élèves atteints de TSA ont des **angles arrondis** afin d'éviter tout risque de blessure.

Notre mobilier est conçu pour s'adapter à chaque enfant. Retrouvez nos **bureaux et chaises réglables et adaptables** selon la taille et l'âge de l'enfant. Nous vous proposons également des meubles de rangement avec des **bords arrondis** pour venir compléter notre offre de tables et de chaises.

Nous proposons également des ensembles bureaux spécialement adaptés aux pathologies les plus complexes.



Vous cherchez du mobilier scolaire adapté à l'aménagement d'une classe inclusive (Une classe inclusive est une classe d'enseignement général où les élèves avec et sans apprentissage différencié apprennent ensemble.) ?

MOBIDECOR vous propose une gamme de mobilier répondant parfaitement à vos besoins en matière d'aménagement de classes inclusives, vous permettant ainsi d'intégrer tous les enfants dans une seule et même classe.

Notre offre de mobilier spécifique a été développée afin de vous apporter des **solutions d'aménagement** et ainsi faciliter **l'intégration scolaire** d'enfants nécessitant des différences d'apprentissage.

Découvrez notre offre de tables et chaises parfaitement adaptées pour équiper vos salles de classe. **La chaise antibruit, notre table adaptée PMR ou encore notre bureau mobile** pouvant se déplacer de salle en salle. Consultez-nous, nous vous apporterons des solutions d'aménagement adaptées.



GAMME INCLUSIVE

CHAISE ÉVOLUTIVE

NOUVEAU



Chaise évolutive hêtre incolore, assise et repose-pieds réglable en hauteur - L43,8xP48,2xH81,9 cm

Modèle	Code	PU.HT (€)	+éco
Chaise évolutive	MO-DCC000519	-	-

BUREAU ISOLOIR MOBILE

NOUVEAU



Bureau isoloir mélaminé ép.19 mm chant ABS et plateau stratifié ép.22 mm chant ABS sur roulettes, réglable en hauteur - L84,4xP60xH130 cm T3 à T6

Modèle	Code	PU.HT (€)	+éco
Bureau isoloir	MO-DTS000040	-	-

BUREAU ISOLOIR FIXE

NOUVEAU



Bureau isoloir mélaminé ép.19 mm chant ABS et plateau stratifié ép.24 mm chant ABS - Equipé de 4 bacs polypropylène transparent. L165,4xP97,9xH115,5 cm

Modèle	Code	PU.HT (€)	+éco
Meuble isoloir	MO-DTU000222	-	-

BAC À ALBUMS 9 CASES

NOUVEAU



Bac à albums 3 cases + 6 cases mélaminé, 3 tablettes amovibles - L104,5xP45xH103 cm

Modèle	Code	PU.HT (€)	+éco
Bac à albums	MO-DRB000279	-	-

GAMME INCLUSIVE
MEUBLES 6 CASES
NOUVEAU


Meuble 6 cases mélaminé ép.19 mm chant ABS sur roulettes, 3 tablettes amovibles - L104xP45xH109 cm

Modèle	Code	PU.HT (€)	+éco
Meuble 6 cases	MO-DRG000092	-	-

MEUBLE 2 COLONNES AVEC BACS
NOUVEAU


Meuble 2 colonnes mélaminé ép.19 mm chant ABS sur roulettes, 8 bacs polypropylènes coloris transparent - L70xP45xH109 cm

Modèle	Code	PU.HT (€)	+éco
Meuble 2 colonnes	MO-DRG000093	-	-

TABLE MODULABLE PMR

NOUVEAU


Table modulable PMR, plateau stratifié ou Softop, hauteur réglable 70 à 105 cm. Colonne hauteur variable aluminium à vérin de gaz. Contact au sol 2 roulettes et 2 vérins réglables.

Modèle	Code	PU.HT (€)	+éco
Plateau ép.22 mm stratifié chant ABS	MO-DTD000008	-	-
Plateau ép.22 mm antibruit Softop chant ABS gris 7042	MO-DTD000009	-	-

TABLE TAGE ANGLES ARRONDIS
NOUVEAU


Plateau ép.21 mm stratifié chant ABS, angles arrondis, piètement métal peint époxy. Hauteur réglable

Modèle	Code	PU.HT (€)	+éco
L70xP50 cm - T3 à T6	SA34036PVEP	-	-
L130xP50 cm - T3 à T6	SA34136PVEP	-	-

Modèle	Code	PU.HT (€)	+éco
L70xP50 cm - T3 à T6	SA34096PVEP	-	-
L130xP50 cm - T3 à T6	SA34196PVEP	-	-

TABLES CARÉLIE ANGLES ARRONDIS

NOUVEAU

Table de travail en face à face pour élève et professeur.



Plateau ép.21 mm stratifié chant ABS, angles arrondis




Modèle	Version fixe				Version mobile		
	Code	PU.HT (€)	+éco	Code	PU.HT (€)	+éco	
L80x80 cm	T1	SA33931PVEP	-	-	SA33931PVEPMO	-	-
	T2	SA33932PVEP	-	-	SA33932PVEPMO	-	-
	T3	SA33933PVEP	-	-	SA33933PVEPMO	-	-
	T4	SA33934PVEP	-	-	SA33934PVEPMO	-	-
	T5	SA33935PVEP	-	-	SA33935PVEPMO	-	-
	T6	SA33936PVEP	-	-	SA33936PVEPMO	-	-

Plateau ép.26 mm antibruit Softop chant ABS coloris gris 7042



Modèle	Version fixe			Version mobile			
	Code	PU.HT (€)	+éco	Code	PU.HT (€)	+éco	
L80x80 cm	T1	SA33991PVEP	-	-	SA33991PVEPMO	-	-
	T2	SA33992PVEP	-	-	SA33992PVEPMO	-	-
	T3	SA33993PVEP	-	-	SA33993PVEPMO	-	-
	T4	SA33994PVEP	-	-	SA33994PVEPMO	-	-
	T5	SA33995PVEP	-	-	SA33995PVEPMO	-	-
	T6	SA33996PVEP	-	-	SA33996PVEPMO	-	-

Nuancier pour les produits page 110 à 112



— SE DOCUMENTER



CHOISIR SON RAYONNAGE 115. Mobiliers complémentaires CDI. 126-132.

RAYONNAGE 117-125.

Linéal 117-119.

Color 120-122.

Natur 123-125.

Rayonnage mobile 126.

RAYONNAGE LINEAL



RAYONNAGE COLOR



RAYONNAGE NATUR



CHOISIR SON RAYONNAGE EN 4 ÉTAPES

1 Choisir l'esthétique souhaitée



COLOR
Stratifié & mélaminé



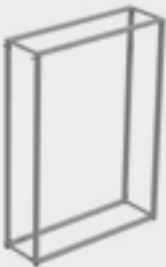
LINÉAL
Structure* métal



NATUR
Structure* bois massif

A composer ou non avec des habillages latéraux

2 Rayonnage simple ou double face



SIMPLE FACE
Rayonnage à positionner
contre un mur



DOUBLE FACE
Rayonnage accessible des
deux côtés pour plus de
liberté d'aménagement

3 Choisir la hauteur du rayonnage

Déterminer le nombre d'ouvrages par catégorie (romans adultes, romans jeunesse, documentaires, mangas, BD etc...) ou bien le mètre linéaire.

A titre indicatif nous comptons pour un rayonnage 1.90 cm :
- Adulte 35 volumes/tablette
- Jeunesse : 43 volumes/tablette

Nos préconisations : nombre de tablettes par hauteur de rayonnage :

- h.120 cm : 3 tablettes
- h.150 cm : 4 tablettes
- h.180 cm : 5 tablettes
- h.200 cm : 6 tablettes



4 Largeur du rayonnage 1.90 cm

RAYONNAGE 1 TRAVÉE



GAMME LINÉAL
Une structure départ

GAMME COLOR
Un module indépendant

GAMME NATUR
2 échelles + 1 lot de traverses

RAYONNAGE 2 TRAVÉES



GAMME LINÉAL
Une structure départ + une structure suivante

GAMME COLOR
Une structure départ + une structure finale

GAMME NATUR
3 échelles + 2 lots de traverses

RAYONNAGE 3 TRAVÉES ET +



GAMME LINÉAL
Une structure départ + 2 (ou +) structures suivantes

GAMME COLOR
Une structure départ + 1 (ou +) structure(s)
intermédiaire(s) + une structure finale

GAMME NATUR
4 (ou +) échelles + 2 (ou+) lots de traverses

LINÉAL

Compléter votre rayonnage



TABLETTE MÉLAMINÉ

Tablette droite et inclinée en mélaminé, chant droit



TABLETTE MÉTAL


Tablette droite et inclinée en métal, chant droit

1 habillage = simple face
2 habillages = double face
1 habillage monobloc = double face



BAC MÉTAL

Râtelier 5 étagères



SIGNALISATION

Signalisation frontale et latérale avec porte-titre



PRÉSENTOIR À PÉRIODIQUES

mélaminé et 3 portes métal époxy



BAC À BD

mélaminé



SERRE-LIVRE

pour tablette en mélaminé ou métal



PORTE-TITRE



TABLETTE DE COUVERTURE

partie basse et haute en métal



CHÂSSIS SUR ROULETTES

rayonnage 1 ou 2 travées



RAYONNAGE LINÉAL



LINEAL SIMPLE FACE FIXE				
Modèle		Code	PU.HT (€)	+éco
Rayonnage simple face départ	90 x 32,5 x 135,6 cm	MO-DBS000085	-	-
Rayonnage simple face départ	90 x 32,5 x 161,2 cm	MO-DBS000089	-	-
Rayonnage simple face départ	90 x 32,5 x 186,8 cm	MO-DBS000093	-	-
Rayonnage simple face départ	90 x 32,5 x 212,4 cm	MO-DBS000097	-	-

Rayonnage simple face suivante	90 x 32,5 x 135,6 cm	MO-DBS000086	-	-
Rayonnage simple face suivante	90 x 32,5 x 161,2 cm	MO-DBS000090	-	-
Rayonnage simple face suivante	90 x 32,5 x 186,8 cm	MO-DBS000094	-	-
Rayonnage simple face suivante	90 x 32,5 x 212,4 cm	MO-DBS000098	-	-



LINEAL DOUBLE FACE FIXE				
Modèle		Code	PU.HT (€)	+éco
Rayonnage double face départ	90 x 61,5 x 135,6 cm	MO-DBS000087	-	-
Rayonnage double face départ	90 x 61,5 x 161,2 cm	MO-DBS000091	-	-
Rayonnage double face départ	90 x 61,5 x 186,8 cm	MO-DBS000095	-	-
Rayonnage double face départ	90 x 61,5 x 212,4 cm	MO-DBS000099	-	-

Rayonnage double face suivante	90 x 61,5 x 135,6 cm	MO-DBS000088	-	-
Rayonnage double face suivante	90 x 61,5 x 161,2 cm	MO-DBS000092	-	-
Rayonnage double face suivante	90 x 61,5 x 186,8 cm	MO-DBS000096	-	-
Rayonnage double face suivante	90 x 61,5 x 212,4 cm	MO-DBS000100	-	-



CHÂSSIS SUR ROULETTES LINÉAL				
Modèle		Code	PU.HT (€)	+éco
Socle sur roulettes pour 1 rayonnage double face hauteur 135,6 cm	92,4 x 61,5 cm	MO-DBE000043	-	-
Socle sur roulettes pour 1 rayonnage double face hauteur 161,2 cm	92,4 x 61,5 cm	MO-DBE000043	-	-

Socle sur roulettes pour 2 rayonnages double face hauteur 135,6 cm	181,8 x 61,5 cm	MO-DBE000044	-	-
Socle sur roulettes pour 2 rayonnages double face hauteur 161,2 cm	181,8 x 61,5 cm	MO-DBE000044	-	-

RAYONNAGE LINÉAL



TABLETTE METALLIQUE LINEAL

Modèle		Code	PU.HT (€)	+éco
Tablette chant droit métallique horizontale	90 x 26,4 x 5,8 cm	MO-DBT000018	-	-
Tablette chant droit métallique inclinée	90 x 26,4 x 5,8 cm	MO-DBT000017	-	-
Serre-livres sans signalisation ABS et métal époxy	6,9 x 14,9 x 14,7 cm	MO-DBT000087	-	-

TABLETTE MÉLAMINÉ LINÉAL



Modèle		Code	PU.HT (€)	+éco
Tablette chant droit mélaminé horizontale	90 x 26 x 3,5 cm	MO-DBT000028	-	-
Tablette chant droit mélaminé inclinée	90 x 26 x 3,5 cm	MO-DBT000036	-	-
Serre-livres ABS blanc coulissant	19,2 x 7,8 x 12 cm	MO-DBT000091	-	-

SIGNALISATION ET PORTE-TITRE LINÉAL



Modèle		Code	PU.HT (€)	+éco
Porte-titre transparent pour tablette mélaminé	15 x 2 cm	MO-DBT000092	-	-
Porte-titre transparent pour tablette métal	15 x 2 cm	MO-DBE000061	-	-
Porte-titre frontal 1 rayonnage	91 x 29,9 cm	MO-DBE000021	-	-
Porte-titre frontal suivant 2 rayonnages	89,4 x 29,9 cm	MO-DBE000022	-	-
Porte-titre latéral	60,1 x 29,9 cm	MO-DBE000023	-	-



Blanc craie/
megève

Erable gotland

Hêtre Borgeaud

Gris clair
Borgeaud

Gris moyen
Borgeaud

Mélaminé






RAYONNAGE LINÉAL



HABILLAGE LATERAL LINEAL				
Modèle		Code	PU.HT (€)	+éco
Habillage simple face mélaminé	29 x 2,2 x 134,1 cm	MO-DBE000065	-	-
Habillage simple face mélaminé	29 x 2,2 x 159,7 cm	MO-DBE000066	-	-
Habillage simple face mélaminé	29 x 2,2 x 185,3 cm	MO-DBE000067	-	-
Habillage simple face mélaminé	29 x 2,2 x 210,9 cm	MO-DBE000068	-	-
Habillage double face mélaminé monobloc	61,2 x 2,2 x 134,1 cm	MO-DBE000265	-	-
Habillage double face mélaminé monobloc	61,2 x 2,2 x 159,7 cm	MO-DBE000266	-	-
Habillage double face mélaminé monobloc	61,2 x 2,2 x 185,3 cm	MO-DBE000267	-	-
Habillage double face mélaminé monobloc	61,2 x 2,2 x 210,9 cm	MO-DBE000268	-	-

Entablement haut et/ou bas en métal époxy				
Modèle		Code	PU.HT (€)	+éco
Tablette de couverture	86 x 29 x 3 cm	MO-DBT000057	-	-

ACCESSOIRES RAYONNAGE LINEAL				
Modèle		Code	PU.HT (€)	+éco
Présentoir à périodiques 3 cases mélaminé portes époxy	86 x 36 x 36 cm	MO-DBB000034	-	-
Présentoir à périodiques 3 cases métal époxy	86 x 36 x 36 cm	MO-DBB000114	-	-
Bac à BD 3 compartiments mélaminé	86 x 28 x 20 cm	MO-DBB000028	-	-
Râtelier 5 étriers métallique pour tablette mélaminé	86 x 25,7 x 22,6 cm	MO-DBT000058	-	-

				
Blanc craie/ megève	Erable gotland	Hêtre Borgeaud	Gris clair Borgeaud	Gris moyen Borgeaud
Mélaminé				

COLOR



Compléter votre rayonnage



PORTE-TITRE LATÉRAL
Format A4 en plexiglas



SIGNALISATION
Signalisation frontale et latérale
avec porte-titre



TABLETTE MÉLAMINÉ
Tablette droite et inclinée en
mélaminé, chant droit



CHÂSSIS SUR ROULETTES
rayonnage 1 ou 2 travées



SERRE-LIVRE
pour tablette en mélaminé ou
métal



PORTE-TITRE



PRÉSENTOIR À PÉRIODIQUES
mélaminé et 3 portes métal
époxy



BAC À BD
mélaminé

RAYONNAGE FERMÉ COLOR



COLOR SIMPLE FACE STRATIFIE & MELAMINE

Modèle		Code	PU.HT (€)	+éco
Rayonnage simple face fermé de départ	91,3 x 33 x 122 cm	MO-DBS000161	-	-
Rayonnage simple face fermé de départ	91,3 x 33 x 150,8 cm	MO-DBS000164	-	-
Rayonnage simple face fermé de départ	91,3 x 33 x 182,8 cm	MO-DBS000167	-	-
Rayonnage simple face fermé de départ	91,3 x 33 x 211,6 cm	MO-DBS000170	-	-
Rayonnage simple face fermé de intermédiaire	88,3 x 33 x 122 cm	MO-DBS000162	-	-
Rayonnage simple face fermé de intermédiaire	88,3 x 33 x 150,8 cm	MO-DBS000165	-	-
Rayonnage simple face fermé de intermédiaire	88,3 x 33 x 182,8 cm	MO-DBS000168	-	-
Rayonnage simple face fermé de intermédiaire	88,3 x 33 x 211,6 cm	MO-DBS000171	-	-
Rayonnage simple face fermé de finale	89,1 x 33 x 122 cm	MO-DBS000163	-	-
Rayonnage simple face fermé de finale	89,1 x 33 x 150,8 cm	MO-DBS000166	-	-
Rayonnage simple face fermé de finale	89,1 x 33 x 182,8 cm	MO-DBS000169	-	-
Rayonnage simple face fermé de finale	89,1 x 33 x 211,6 cm	MO-DBS000172	-	-

COLOR DOUBLE FACE STRATIFIE & MELAMINE

Modèle		Code	PU.HT (€)	+éco
Rayonnage double face fermé de départ	91,3 x 63 x 122 cm	MO-DBS000173	-	-
Rayonnage double face fermé de départ	91,3 x 63 x 150,8 cm	MO-DBS000177	-	-
Rayonnage double face fermé de départ	91,3 x 63 x 182,8 cm	MO-DBS000181	-	-
Rayonnage double face fermé de départ	91,3 x 63 x 211,6 cm	MO-DBS000185	-	-
Rayonnage double face fermé de intermédiaire	88,3 x 63 x 122 cm	MO-DBS000174	-	-
Rayonnage double face fermé de intermédiaire	88,3 x 63 x 150,8 cm	MO-DBS000178	-	-
Rayonnage double face fermé de intermédiaire	88,3 x 63 x 182,8 cm	MO-DBS000182	-	-
Rayonnage double face fermé de intermédiaire	88,3 x 63 x 211,6 cm	MO-DBS000186	-	-
Rayonnage double face fermé de finale	89,1 x 63 x 122 cm	MO-DBS000175	-	-
Rayonnage double face fermé de finale	89,1 x 63 x 150,8 cm	MO-DBS000179	-	-
Rayonnage double face fermé de finale	89,1 x 63 x 182,8 cm	MO-DBS000183	-	-
Rayonnage double face fermé de finale	89,1 x 63 x 211,6 cm	MO-DBS000187	-	-

RAYONNAGE SEMI-OUVERT COLOR



COLOR INDEPENDANT SIMPLE FACE STRATIFIE & MELAMINE

Modèle		Code	PU.HT (€)	+éco
Rayonnage simple face fermé indépendant	93,6 x 33 x 122 cm	MO-DBS000189	-	-
Rayonnage simple face fermé indépendant	93,6 x 33 x 150,8 cm	MO-DBS000190	-	-
Rayonnage simple face fermé indépendant	93,6 x 33 x 182,8 cm	MO-DBS000191	-	-
Rayonnage simple face fermé indépendant	93,6 x 33 x 211,6 cm	MO-DBS000192	-	-

COLOR INDEPENDANT DOUBLE FACE STRATIFIE & MELAMINE

Modèle		Code	PU.HT (€)	+éco
Rayonnage double face fermé indépendant	93,6 x 63 x 122 cm	MO-DBS000193	-	-
Rayonnage double face fermé indépendant	93,6 x 63 x 150,8 cm	MO-DBS000194	-	-
Rayonnage double face fermé indépendant	93,6 x 63 x 182,8 cm	MO-DBS000195	-	-
Rayonnage double face fermé indépendant	93,6 x 63 x 211,6 cm	MO-DBS000196	-	-

RAYONNAGE COLOR

CHÂSSIS SUR ROULETTES COLOR

Modèle	Code	PU.HT (€)	+éco
Socle sur roulette pour rayonnage double face indépendant hauteur 122 cm	93,6 x 63 x 122 cm MO-DBE000289	-	-
Socle sur roulette pour rayonnage double face indépendant hauteur 150,8 cm	93,6 X 63 X 150,8 cm MO-DBE000289	-	-
Socle sur roulette pour rayonnage double face départ et final hauteur 122 cm	88,3/89,1 x 63 x 122 cm MO-DBE000290	-	-
Socle sur roulette pour rayonnage double face départ et final hauteur 150,8 cm	88,3/89,1 x 63 x 150,8 cm MO-DBE000290	-	-

TABLETTES COLOR

Modèle	Code	PU.HT (€)	+éco
Tablette mélaminé chant droit horizontale	90 x 25,4 x 3,2 cm MO-DBT000098	-	-
Tablette mélaminé chant droit inclinée	90 x 25,4 x 3,2 cm MO-DBT000106	-	-
Serre-livres ABS blanc pour tablette mélaminé	19,2 x 7,8 x 12 cm MO-DBT000091	-	-
Porte-titre coulissant pour tablette mélaminé	15 x 2 cm MO-DBT000092	-	-
Tablette métallique chant droit horizontale ou inclinée	90 x 25,4 cm MO-DBT000101	-	-
Porte-titre coulissant pour tablette métal	6,9 x 14,9 x 14,7 cm MO-DBE000061	-	-
Serre-livres sans signalisation petit étrier	6,9 x 14,9 x 14,7 cm MO-DBT000087	-	-

ACCESSOIRES RAYONNAGE COLOR

Modèle	Code	PU.HT (€)	+éco
Bac à BD mélaminé	86 x 28 x 22,2 cm MO-DBB000075	-	-
Présentoir à périodique mélaminé 3 cases portes métal époxy	86 x 36 x 36 cm MO-DBB000069	-	-

SIGNALISATION RAYONNAGE COLOR

Modèle	Code	PU.HT (€)	+éco
Porte-titre frontale support métallique et bandeau plexiglas	58,2 x 12,1 cm MO-DBE000053	-	-
Porte-titre latéral en plexiglas	24,1 x 32,2 cm MO-DBE000059	-	-

Blanc craie/
megève

Erable gotland

Hêtre Borgeaud

Gris clair
BorgeaudGris moyen
Borgeaud

Mélaminé

NATUR

Compléter votre rayonnage



TABLETTE MÉLAMINÉ

Tablette droite et inclinée en mélaminé, chant droit



TABLETTE MÉTAL

Tablette droite et inclinée en métal, chant droit



PRÉSENTOIR À PÉRIODIQUES

mélaminé et 3 portes métal époxy



BAC À BD

mélaminé



RANGEMENT

2 portes avec serrure



SIGNALISATION

Signalisation frontale et latérale avec porte-titre



SERRE-LIVRE

pour tablette en mélaminé ou métal



PORTE-TITRE



CHÂSSIS SUR ROULETTES

rayonnage 1 ou 2 travées





Echelle et lot de traverses pour rayonnage bois massif incolore NATUR

Modèle	Code	PU.HT (€)	+éco
Echelle simple face H120 cm	MO-DBS000951	-	-
Echelle simple face H150 cm	MO-DBS000952	-	-
Echelle simple face H180 cm	MO-DBS000953	-	-
Echelle simple face H200 cm	MO-DBS000954	-	-
Echelle double face H120 cm	MO-DBS000955	-	-
Echelle double face H150 cm	MO-DBS000956	-	-
Echelle double face H180 cm	MO-DBS000957	-	-
Echelle double face H200 cm	MO-DBS000958	-	-
Lot de 3 traverses L90 cm	MO-DBS000959	-	-
Lot de 3 traverses L60 cm	MO-DBS000960	-	-

Habillage en tube pour rayonnage NATUR

Modèle	Code	PU.HT (€)	+éco
Habillage simple face H120 cm	MO-DBE000473	-	-
Habillage simple face H150 cm	MO-DBE000474	-	-
Habillage simple face H180 cm	MO-DBE000475	-	-
Habillage simple face H200 cm	MO-DBE000476	-	-
Habillage double face H120 cm	MO-DBE000477	-	-
Habillage double face H150 cm	MO-DBE000478	-	-
Habillage double face H180 cm	MO-DBE000479	-	-
Habillage double face H200 cm	MO-DBE000480	-	-

1 habillage = 1 échelle

Tablettes mélaminé pour rayonnage bois massif NATUR

Modèle	Code	PU.HT (€)	+éco
Tablette chant droit horizontale L60 cm	MO-DBT000139	-	-
Tablette chant droit inclinée L60 cm	MO-DBT000187	-	-
Tablette chant droit horizontale L90 cm	MO-DBT000028	-	-
Tablette chant droit inclinée L90 cm	MO-DBT000186	-	-

Tablettes métal peint époxy pour rayonnage bois massif NATUR


Modèle	Code	PU.HT (€)	+éco
Tablette chant droit horizontale L60 cm	MO-DBT000126	-	-
Tablette chant droit inclinée L60 cm	MO-DBT000133	-	-
Tablette chant droit horizontale L90 cm	MO-DBT000018	-	-
Tablette chant droit inclinée L90 cm	MO-DBT000017	-	-

RAYONNAGE NATUR



Signalétique pour rayonnage bois massif NATUR

Modèle	Code	PU.HT (€)	+éco
Signalétique frontale	MO-DBE000437	-	-
Signalétique latérale	MO-DBE000438	-	-



Présentoir bout de travée en métal peint époxy

Modèle	Code	PU.HT (€)	+éco
Pour rayonnage simple face	MO-DBE000471	-	-
Pour rayonnage double face	MO-DBE000472	-	-



Accessoires L90 cm pour rayonnage bois massif NATUR

Modèle	Code	PU.HT (€)	+éco
Bac à CD/DVD coulissant en métal	MO-DBB000107	-	-
Bac à BD coulissant en métal	MO-DBB000108	-	-
Bac à CD/DVD 1 niveau en mélaminé	MO-DBB000016	-	-
Bac à BD 1 niveau en mélaminé	MO-DBB000024	-	-
Rangement avec portes battantes	MO-DBB000041	-	-
Rangement avec portes coulissantes	MO-DBB000068	-	-
Présentoir à périodiques 3 cases	MO-DBB000034	-	-
Kit liaison pour rayonnage simple face dos à dos	MO-DBE000481	-	-
Kit fixation murale pour rayonnage simple face	MO-DBE000148	-	-



Châssis sur roulettes pour rayonnage NATUR

Modèle	Code	PU.HT (€)	+éco
1 rayonnage L90 cm	MO-DBE000464	-	-
2 rayonnages L90 cm	MO-DBE000465	-	-

RAYONNAGES MOBILES

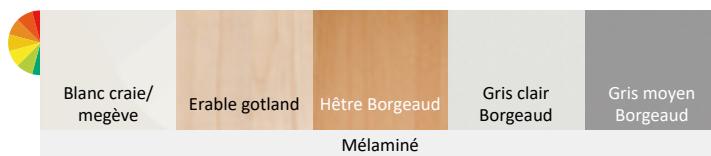


Rayonnage COLOR - Structure stratifié, châssis sur roulettes époxy et tablettes mélaminés - L90xP63xH135,2 cm

Modèle	Code	PU.HT (€)	+éco
Double face 6 tablettes droite	MO-DBZ000047	-	-
Double face 3 tablettes droite et 3 inclinées	MO-DBZ000048	-	-

Rayonnage LINEAL - Structure et châssis sur roulettes époxy et tablettes mélaminés - L90xP61,5xH148,8cm

Modèle	Code	PU.HT (€)	+éco
Double face 6 tablettes droite	MO-DBZ000049	-	-
Double face 3 tablettes droite et 3 inclinées	MO-DBZ000050	-	-



1 coloris possible par matériaux, exemple structure intérieure rayonnage COLOR mélaminé et tablettes mélaminé seront du même coloris

MOBILIERS COMPLÉMENTAIRES CDI

LES CHARIOTS



NOUVEAU

Chariot à livres sur roulettes NATUR

Modèle	Dimensions	Code	PU.HT (€)	+éco
Chariot simple face	L49xP66xH99,1 cm	MO-DWC000082	-	-
Chariot double face	L55xP75,6xH99,1 cm	MO-DWC000081	-	-



Chariot CODY mélangé avec poignée sur roulettes - 84,5 x 41 x 91,5 cm

Modèle	Code	PU.HT (€)	+éco
3 tablettes	MO-DWC000019	-	-



Chariot CLOVIS métal époxy 6 tablettes amovibles (position présentoir ou droite) double face sur roulettes - 79,1 x 47,3 x 93,8 cm

Modèle	Code	PU.HT (€)	+éco
6 tablettes amovibles	MO-DWC000002	-	-

LE MOBILIER DE PRÉSENTATION



Tour à mangas sur roulettes mélangé et PMMA L44xP44xH141,4 cm

Modèle	Code	PU.HT (€)	+éco
roulettes	MO-DRR000008	-	-



Tour à périodiques fixe 12 cases portes en métal époxy - L72,4xP72,4xH127,7 cm

Modèle	Code	PU.HT (€)	+éco
12 cases	MO-DRP000011	-	-



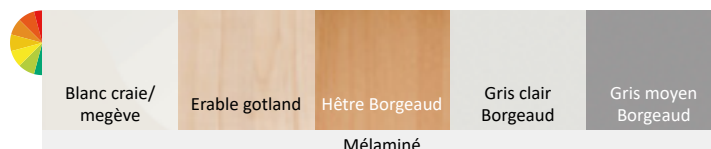
Table à nouveautés mélangé

Modèle	Code	PU.HT (€)	+éco
petit modèle	83,6 x 83,6 x 89,4 cm	MO-DRR000001	-
grand modèle	109,6 x 109,6 x 89,4 cm	MO-DRR000002	-



Caisson double face modulable et superposable pour présentation de périodiques

Modèle	Code	PU.HT (€)	+éco
Socle	MO-DRP000041	-	-
Caisson	MO-DRP000039	-	-





NOUVEAU

Podium présentoir à livres NATUR

Modèle	Dimensions	Code	PU.HT (€)	+éco
Podium présentoir	L83xP83xH150,5 cm	MO-DRB000269	-	-

MOBILIERS COMPLÉMENTAIRES CDI

LES BACS



Bac à BD haut 8 cases époxy (6 séparateurs mobiles), côtés mélaminé - L118,2xP60,3xH86 cm

Modèle	Code	PU.HT (€)	+éco
H86	MO-DRB000002	-	-

Bac à BD enfants 8 cases époxy (6 séparateurs mobiles), côtés mélaminé - L118xP60xH71 cm

Modèle	Code	PU.HT (€)	+éco
H71	MO-DRB000052	-	-

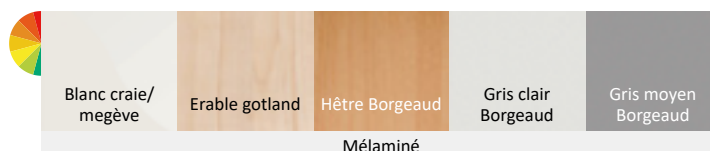


Bac à BD 6 cases en mélaminé sur pieds - L97,2xP62,5xH85,5 cm

Modèle	Code	PU.HT (€)	+éco
6 cases	MO-DRB000017	-	-

Bac à BD 8 cases en mélaminé sur pieds - L127,4xP62,5xH85,5 cm

Modèle	Code	PU.HT (€)	+éco
8 cases	MO-DRB000019	-	-





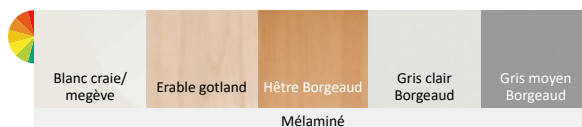
Présentoir à livre biface mélangé, 1 face 3 tablettes inclinées + 1 face 5 tablettes droites sur roulettes - L120xP45xH131,8 cm

Modèle	Code	PU.HT (€)	+éco
Biface	MO-DRR000039	-	-



Bac bas à roulettes 4 cases mélangé - L112xP40xH28,6 cm

Modèle	Code	PU.HT (€)	+éco
roulettes	MO-DRB000025	-	-



NOUVEAU

Bac à BD NATUR

Modèle	Dimensions	Code	PU.HT (€)	+éco
Bac à BD enfant L98 cm	L98,4xP61,8xH70,5 cm	MO-DRB000235	-	-
Bac à BD enfant L128 cm	L128,6xP61,8xH70,5 cm	MO-DRB000262	-	-
Bac à albums 4 cases enfant	L75,6xP71xH52,5 cm	MO-DRB000236	-	-
Bac à BD L98 cm	L98,4xP61,8xH85 cm	MO-DRB000260	-	-
Bac à BD L128 cm	L128,6xP61,8xH85 cm	MO-DRB000261	-	-



NOUVEAU

Bac à CD/DVD NATUR

Modèle	Dimensions	Code	PU.HT (€)	+éco
Bac à CD/DVD enfant L90 cm	L91,5xP61,8xH70,5 cm	MO-DRB000263	-	-
Bac à CD/DVD enfant L120 cm	L119,5xP61,8xH70,5 cm	MO-DRB000264	-	-
Bac à CD/DVD L90 cm	L91,5xP61,8xH85 cm	MO-DRB000265	-	-
Bac à CD/DVD L120 cm	L119,5xP61,8xH85 cm	MO-DRB000266	-	-

MOBILIERS COMPLÉMENTAIRES CDI



Meuble bac à albums sur roulettes mélaminé, 2 cases verticales + 4 cases horizontales, tablette intermédiaire réglable en hauteur - L70,5xP45xH92 cm

Modèle	Code	PU.HT (€)	+éco
2 tablettes amovibles	MO-DRD000142	-	-



Meuble bac à albums sur roulettes mélaminé, 3 cases verticales + 3 cases horizontales, tablette intermédiaire réglable en hauteur - L104,5xP45xH92 cm

Modèle	Code	PU.HT (€)	+éco
3 tablettes amovibles	MO-DRD000136	-	-



Bac à albums surélevé 1 grande case + 2 petites cases mélaminé - L60xP60xH60 cm

Modèle	Code	PU.HT (€)	+éco
3 cases	MO-DRB000252	-	-



Bac à BD/jouets sur roulettes mélaminé - L60xP60xH60 cm

Modèle	Code	PU.HT (€)	+éco
1 case	MO-DRB000250	-	-



Bacs à albums gigognes mélaminé, 1 bac à albums haut fixe 1 case + 2 bacs à albums 3 cases sur roulettes L80xP73xH67,5 cm

Modèle	Code	PU.HT (€)	+éco
Bacs à albums gigognes	MO-DRB000273	-	-



Meuble bac à albums sur roulettes mélaminé

Modèle	Code	PU.HT (€)	+éco
4 cases - L60xP60xH36,5 cm	MO-DRB000249	-	-
3 cases - L60xP60xH50 cm	MO-DRB000254	-	-



Meuble bac à albums animaux, en panneau médium ép.19 mm stratifié chant vernis incolore et mélaminé ép.19 mm chant ABS. Fond des cases anti dérapant.

Modèle	Code	PU.HT (€)	+éco
Ours - L82xP76xH96 cm - 120 albums	MO-DRB000101	-	-
Rhinocéros - L125xP78,1xH80,5 cm - 200 à 300 albums	MO-DRB000099	-	-
Serpent - L152,5xP36,1xH36,5 cm - 100 albums	MO-DRB000100	-	-

MOBILIERS COMPLÉMENTAIRES CDI


Cabane de lecture pour enfants, mélaminé (toit et encadrement) et hêtre verni incolore (plancher et montants). 2 coloris mélaminé au choix - L180xPR180xH180 cm - Livré démonté

Modèle	Code	PU.HT (€)	+éco
Cabane	MO-DYA000180	-	-





Ensemble kiosque en mélaminé ép.19 mm chant ABS, composé de 2 meubles équipés d'une tablette mélaminé L90 cm, 3 coffres à périodiques mélaminé équipés de 2 tablettes et portes escamotable en métal, un poste de consultation informatique mélaminé équipé d'un compartiment fermé avec une serrure et une tablette escamotable pour clavier et une signalétique sur le dessus L150 cm - L239,4xP60,3xH210,5 cm

Modèle	Code	PU.HT (€)	+éco
Ensemble	MO-DRP000081	-	-



Meubles à périodiques 9 cases portes escamotables métal époxy et 1 tablette en mélaminé. Structure en mélaminé ép.19 mm chant ABS - L89,7xP42xH177,2 cm

Modèle	Code	PU.HT (€)	+éco
Meuble à périodiques	MO-DRP000080	-	-



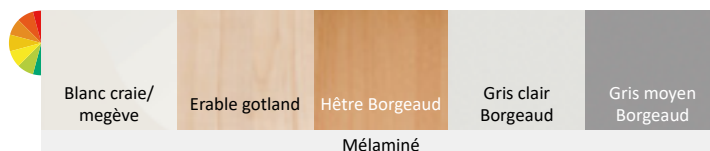
Poste de consultation, 1 porte avec serrure et 1 tablette escamotable pour clavier en mélaminé ép.19 mm chant ABS - L60xP60xH110 cm

Modèle	Code	PU.HT (€)	+éco
Console	MO-DBB000113	-	-



Signalétique frontale, support métal H8,1 cm, bandeau en plexiglas H30xL150 cm, bistol blanc.

Modèle	Code	PU.HT (€)	+éco
Signalétique	MO-DBE000482	-	-



LES GRILLES D'EXPOSITION



Roulettes



Grille d'exposition - coloris blanc

Modèle	Code	PU.HT (€)	+éco
sur pieds	L105xP50xH205 cm	MO-EKK000016	-
sur roulettes	L105xP50xH210 cm	MO-EKK000007	-
Panneau treillis	L51xH181 cm	MO-EKK000005	-

AMPHITHÉÂTRE



QUELQUES EXEMPLES DE NOS RÉALISATIONS	134.	NOS TABLETTES ÉCRITOIRES	136.	OPTIONS NUMÉROTATION	137.
NOS SIÈGES D'AMPHITHÉÂTRE	135.	PUPITRE ET CHAIRE DE PROFESSEUR	137.		
NOS TABLES FILANTES	136.	TABLE À ROULETTES	137.		

QUELQUES EXEMPLES DE NOS RÉALISATIONS




Siège dossier filant.
Assise et dossier avec placet tissu, dossier forme R (photo non contractuelle).
Amphithéâtre université René Descartes (75)



Siège 320
Assise et dossier en bois, dossier forme A2 (photo non contractuelle).
Amphithéâtre IFAS CHU de Nancy (54)



Siège 320
Assise et dossier en bois garnis forme R.
Amphithéâtre de l'école du Louvre (75)



Siège N350
Assise et dossier en bois forme A1.
Amphithéâtre de l'école Supérieure d'informatique Epita, Strasbourg (67)

— 10 000 PLACES D'AMPHITHÉÂTRE CRÉÉES PAR AN !

Spécialiste du mobilier d'amphithéâtre, nous sommes en mesure de vous accompagner dans tous vos projets de rénovation ou de création de salles d'amphithéâtre, sur tous types de sols et s'adaptant à tous les environnements. **Nous intervenons à toutes les étapes de votre projet, de la conception à la réalisation** : ébauches et étude, évaluation des contraintes environnementales, réglementation technique officielle et suivi technique jusqu'à la fin du chantier.

— NOS SIÈGES D'AMPHITHÉÂTRE

CONFORME AM18*



Siège 320



Siège 330



Siège 320 forme A2
avec placet tissu



Siège N350



Siège poutre 2 places N350
avec tablette écriteire

LES SIÈGES INDIVIDUELS 320 ET 330

- Siège individuel relevable
- Table filante droite ou cintrée fixée sur le pied du siège
- Table de 1^{er} rang avec voile de pudeur

LES SIÈGES POUTRES N350

- Siège individuel relevable sur poutre 2, 3, 4 ou 5 places
- Tablette écriteire en option
- Table filante droite sur piètement indépendant
- Table de 1^{er} rang avec voile de pudeur

Les formes de dossiers



FORME A1

Assise et dossier bois ou placet (tissu ou tissu enduit)



FORME A2



FORME A3



FORME R

Assise et dossier bois, ou avec placet ou garnis (tissu ou tissu enduit)



Avec placet



Garnis



FORME ET FINITION « CONFORT »**

Assise plus large et dossier garnis (tissu ou tissu enduit)

**Non disponible sur les sièges 320



NOS TABLES FILANTES



TABLE FILANTE 1ER RANG POUR SIÈGES 320 & 330

- Piètement acier entièrement soudé. 2 ou 3 pieds
- Plateau fixé par vis.
- Aspect filant
- Voile de pudeur mélaminé
- Coloris selon nuanciers MOBIDECOR



TABLE FILANTE POUR SIÈGE N350

- Piètement acier entièrement soudé. 2 ou 3 pieds
- Plateau fixé par vis
- Aspect filant en option
- Voile de pudeur pour les tables filantes de 1er rang
- Coloris selon nuanciers MOBIDECOR



TABLE FILANTE PIVOTANTE PMR

- Piètement acier entièrement soudé
- Plateau fixé par vis
- Blocage du piètement en position par vissage à l'aide d'une poignée bouton
- Coloris selon nuanciers MOBIDECOR



TABLE FILANTE RABATTABLE PMR

- Piètement acier entièrement soudé
- Plateau fixé par vis
- Blocage du piètement en position par vissage à l'aide d'une poignée bouton
- Coloris selon nuanciers MOBIDECOR



NOS TABLETTES ÉCRITOIRES



TABLETTE RABATTABLE PMR

- Piètement acier en 2 parties indépendantes entièrement soudées. 2 pieds supports
- Système d'articulation
- Plateau identique aux plateaux de l'amphithéâtre
- Coloris selon nuanciers MOBIDECOR



TABLETTE ÉCRITOIRES PMR

- Piètement acier entièrement soudé
- Système d'articulation
- Plateau identique aux plateaux de l'amphithéâtre
- Coloris selon nuanciers MOBIDECOR



— PUPITRE ET CHAIRE DE PROFESSEUR



PUPITRE

- Structure panneau de particules mélaminé ép. 19mm, chants ABS contretypés ép. 2mm plaqués à chaud
- Contact au sol par 4 patins (option : 2 roulettes fixées à l'intérieur du pupitre)
- Coloris selon nuancier stratifié et mélaminé
- Dim. : 120 x 60 x 60 cm



CHAIRE DE PROFESSEUR

- Plateau en panneau aggloméré ép. 22mm stratifié, chant ABS ép. 2mm contretypé
- Structure mélaminé ép. 19mm, chant ABS ép. 2mm
- Equipé de 2 passe-câbles à chaque extrémité de la chaire
- Dim. : 75 x 80 x 240 cm

— TABLE A ROULETTES



TABLE ROULETTE PMR

- Piètement acier entièrement soudé
- Plateau fixe
- Coloris selon nuanciers MOBIDECOR
- Dim. : 76 x 55 x 90 cm



— OPTIONS



NUMÉROTATION DE TABLE FILANTE

- Plaquette Gravo Ultra ép. 1.6mm de forme elliptique, encastrée et collée dans le plateau
- 3 caractères h.10mm, gravure noire sur fond aluminium



NUMÉROTATION DE DOSSIER - SIÈGE BOIS

- Plaquette Gravo Ultra ép. 1.6mm de forme elliptique, encastrée et collée dans le plateau
- 3 caractères h.10mm, gravure noire sur fond aluminium



NUMÉROTATION DE DOSSIER - SIÈGE TISSU

- Numérotation du dossier sur placet en tissu
- 3 caractères brodées, h.10mm

SE REPOSER



NOS SOLUTIONS		GAMME MÉTIS-C	156	MOBILIERS COMPLÉMENTAIRES 171-173	
ANTI-PUNAISES DE LIT	139-140	GAMME DANAÉ SIGNATURE	157-160	Tête de lit	171
GAMME TERRA	141-144	GAMME HABITAT	161-169	Cosy de lit indépendant	171
GAMME CUBIK	145-146	LITS SURÉLEVÉS ET SUPERPOSÉS	170	Bloc prise	171
GAMME VERCORS 2	147-152			Lits gigones	172
GAMME MÉTIS	153-155			Tiroirs sous lits	172
				Meuble TV	172
				Matelas	173

SOMMIERS

ANTI-PUNAISES DE LIT

Les sommiers en panneaux de particules **MDF** (Medium Density Fiberboard) plus communément appelé medium présentent de nombreux avantages de robustesse. En effet le medium n'est pas sujet aux fissures ni à une quelconque déformation, ce qui empêche toute invasion par les punaises de lit !

Le lit métallique avec sommier treillis est également une solution efficace. Grâce à ses surfaces lisses, il limite la propagation des punaises.

Sommier MDF



Sommier treillis



LE SAVIEZ-VOUS ?

Les punaises de lit (*Cimex Lectularius*) sont des insectes dont la taille varie entre 1 et 5 mm.

Elles aiment se cacher dans des petits interstices, notamment à l'intérieur des matelas. Elles se nourrissent la nuit en piquant le dormeur.

Les piqûres peuvent provoquer des œdèmes irritants fort désagréables.

Les punaises de lit sont incapables de ronger le bois, l'aggloméré ou le MDF, elles sont hématophages et pas du tout xylophages.

MATELAS

ANTI-PUNAISES DE LIT

Notre partenaire literie a développé une gamme de matelas spécialement adaptée à la collectivité et à l'hôtellerie. Les coutils des matelas bénéficient du traitement **GREENFIRST**.

GREENFIRST est un traitement naturel à base d'extraits d'huiles essentielles et contenant un principe actif, le gérianol.

L'efficacité du traitement a été testée par un laboratoire indépendant « *Techniques Environnement Consultants* ».

Les produits en tissu traités avec la solution **GREENFIRST** constituent la meilleure réponse préventive dans le cadre d'une approche globale de la protection contre les nuisibles et s'adaptent à tout type d'établissement. D'autre part, les fermetures à glissières sont équipées de crochets anti-intrusion.



CARACTÉRISTIQUES


- Haute résilience
- Matelas déhoussable
- Traitement ignifuge
- Traitement anti-acariens
- Traitement anti-punaises
- Fabrication française
- Garanti 2 ans.

**GAMME TERRA****FLUIDITÉ & HARMONIE DES LIGNES**

Conçue pour résister aux usages intensifs de la collectivité, la gamme Terra saura vous séduire grâce à un large choix de couleurs et des possibilités bicolors.




GAMME TERRA



Lit hauteur sommier 34 cm (H. tête 69 cm - H. pied 44 cm).
sommier aggloméré - Livré sans matelas.

Modèle	Code	PU.HT (€)	+éco
80x190	MO-50310820	-	-
90x190	MO-50310840	-	-
80x200	MO-50310830	-	-
90x200	MO-50310850	-	-
90x210	MO-50310860	-	-
140x190	MO-DLL000593	-	-
140x200	MO-DLL000594	-	-



Lit hauteur sommier 34 cm (H. tête 69 cm - H. pied 44 cm).
sommier à lattes rigides - Livré sans matelas.

Modèle	Code	PU.HT (€)	+éco
80x190	MO-50311020	-	-
90x190	MO-50311040	-	-
80x200	MO-50311030	-	-
90x200	MO-50311050	-	-
90x210	MO-50311060	-	-
140x190	MO-DLL000595	-	-
140x200	MO-DLL000592	-	-



Lit hauteur sommier 50 cm (H. tête 89 cm - H. pied 64 cm)
sommier aggloméré - Livré sans matelas.

Modèle	Code	PU.HT (€)	+éco
80x190	MO-50310870	-	-
90x190	MO-50310890	-	-
80x200	MO-50310880	-	-
90x200	MO-50310900	-	-
90x210	MO-50310910	-	-
140x190	MO-DLL000597	-	-
140x200	MO-DLL000598	-	-




Lit hauteur sommier 50 cm (H. tête 89 cm - H. pied 64 cm)
sommier à lattes rigides - Livré sans matelas.

Modèle	Code	PU.HT (€)	+éco
80x190	MO-50311070	-	-
90x190	MO-50311090	-	-
80x200	MO-50311080	-	-
90x200	MO-50311100	-	-
90x210	MO-50311110	-	-
140x190	MO-DLL000599	-	-
140x200	MO-DLL000600	-	-



Lit superposé sommier aggloméré - Livré sans matelas.

Modèle	Code	PU.HT (€)	+éco
80x190	MO-50312240	-	-
90x190	MO-50311790	-	-
80x200	MO-50312250	-	-
90x200	MO-50311800	-	-



Lit superposé - sommier à lattes rigides - Livré sans matelas.

Modèle	Code	PU.HT (€)	+éco
80x190	MO-50311390	-	-
90x190	MO-50311400	-	-
80x200	MO-50312230	-	-
90x200	MO-50311380	-	-



Chevet tabouret 1 niche - L44xP41xH48 cm

Modèle	Code	PU.HT (€)	+éco
sans tiroir	MO-34006040	-	-



Chevet 1 tiroir 1 niche - L44xP41xH48 cm

Modèle	Code	PU.HT (€)	+éco
avec tiroir	MO-34006050	-	-



Etagère murale 2 tablettes - L80xP24xH50 cm

Modèle	Code	PU.HT (€)	+éco
2 tablettes	MO-DRE000135	-	-



Commode - L80xP53xH75 cm

Modèle	Code	PU.HT (€)	+éco
3 tiroirs	MO-31004040	-	-
4 tiroirs	MO-31004060	-	-



Bibliothèque 5 tablettes - L60xP40xH181 cm

Modèle	Code	PU.HT (€)	+éco
5 tablettes	MO-42010020	-	-

Sommier vernis MDF anti-punaise à ajouter /AP à la référence du sommier panneaux .
Non disponible pour les lits superposés.



GAMME TERRA

Bureau L100xP60xH75 cm					Bureau L120xP60xH75 cm				
	Modèle	Code	PU.HT (€)	+éco		Modèle	Code	PU.HT (€)	+éco
	Bureau simple	MO-30310160	-	-		Bureau simple	MO-30310170	-	-
	Bureau caisson 2 niches	MO-30310181	-	-		Bureau caisson 2 niches	MO-30310191	-	-
	Bureau caisson 1 tiroir - 1 niche	MO-30310201	-	-		Bureau caisson 1 tiroir - 1 niche	MO-30310211	-	-
	Bureau caisson 1 porte morailon L100	MO-30310221	-	-		Bureau caisson 1 porte morailon L120	MO-30310231	-	-
	Bureau caisson 1 tiroir seul L100	MO-30310341	-	-		Bureau caisson 1 tiroir seul L120	MO-30310381	-	-

Les charnières de portes de nos armoires peuvent également se mettre à gauche. De même, les caissons de nos bureaux peuvent être positionnés à gauche. Pour se faire, lors de la demande de devis / à la commande il suffit de remplacer le 1 par 2 à la fin de la référence.



GAMME TERRA



Armoire 1 porte - tout lingère - L60xP61xH180 cm			
Modèle	Code	PU.HT (€)	+éco
sans serrure	MO-40021551	-	-
avec serrure	MO-40021571	-	-
morillon	MO-40021561	-	-



Armoire 2 portes - tout penderie - L100xP61xH180 cm			
Modèle	Code	PU.HT (€)	+éco
sans serrure	MO-40021700	-	-
avec serrure	MO-40021720	-	-
morillon	MO-40021710	-	-



Armoire 1 porte - tout penderie - L60xP61xH180 cm			
Modèle	Code	PU.HT (€)	+éco
sans serrure	MO-40021581	-	-
avec serrure	MO-40021601	-	-
morillon	MO-40021591	-	-



Armoire 2 portes - tout lingère - L100xP61xH180 cm			
Modèle	Code	PU.HT (€)	+éco
sans serrure	MO-40021670	-	-
avec serrure	MO-40021690	-	-
morillon	MO-40021680	-	-



Armoire 1 porte - 1/2 penderie 1/2 lingère - L60xP61xH180 cm			
Modèle	Code	PU.HT (€)	+éco
sans serrure	MO-40021521	-	-
avec serrure	MO-40021541	-	-
morillon	MO-40021531	-	-



Armoire 2 portes - 1/2 penderie 1/2 lingère - L100xP61xH180 cm			
Modèle	Code	PU.HT (€)	+éco
sans serrure	MO-40021640	-	-
avec serrure	MO-40021660	-	-
morillon	MO-40021650	-	-



Armoire 1 porte avec niche chevet - 1/2 penderie 1/2 lingère - L60xP61xH180 cm			
Modèle	Code	PU.HT (€)	+éco
sans serrure	MO-40021611	-	-
avec serrure	MO-40021631	-	-
morillon	MO-40021621	-	-



Armoire 2 portes - 1/2 penderie 1/2 lingère dans chaque porte - L100xP61xH180 cm			
Modèle	Code	PU.HT (€)	+éco
sans serrure	MO-40021760	-	-
avec serrure	MO-40022080	-	-
morillon	MO-40021770	-	-



GAMME CUBIK



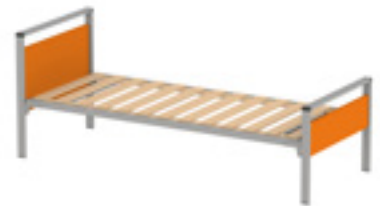
L'ALLIANCE DU BOIS ET DU MÉTAL

Accueillante et contemporaine, la gamme de mobilier d'hébergement CUBIK associe harmonieusement le métal et le bois mélaminé. Elle vous propose également des rangements astucieux et fonctionnels.



Lit - sommier à panneaux. Livré sans matelas.

Modèle	Code	PU.HT (€)	+éco
80x190 cm	MO-DLL000578	-	-
90x190 cm	MO-DLL000579	-	-
140x190 cm	MO-DLL000580	-	-
80x200 cm	MO-DLL000581	-	-
90x200 cm	MO-DLL000582	-	-
140x200 cm	MO-DLL000583	-	-



Lit - sommier à lattes hêtre massif. Livré sans matelas.

Modèle	Code	PU.HT (€)	+éco
80x190 cm	MO-DLL000584	-	-
90x190 cm	MO-DLL000585	-	-
140x190 cm	MO-DLL000586	-	-
80x200 cm	MO-DLL000587	-	-
90x200 cm	MO-DLL000588	-	-
140x200 cm	MO-DLL000589	-	-



Lit - sommier treillis. Livré sans matelas

Modèle	Code	PU.HT (€)	+éco
80x190 cm	MO-DLL000665	-	-
90x190 cm	MO-DLL000666	-	-
140x190 cm	MO-DLL000667	-	-
80x200 cm	MO-DLL000668	-	-
90x200 cm	MO-DLL000669	-	-
140x200 cm	MO-DLL000670	-	-

Sommier vernis MDF anti-punaise à ajouter /AP à la référence du sommier panneaux.
Non disponible pour les lits superposés.

GAMME CUBIK



Bibliothèque. Piètement en tube 50/20 ép.1,2 mm; revêtu époxy. L70xP35xH185 cm.

Modèle	Code	PU.HT (€)	+éco
Bibliothèque	MO-DRE000128	-	-



Etagère murale. Fixation murale. L78xP25xH45 cm.

Modèle	Code	PU.HT (€)	+éco
Etagère Murale	MO-DRE000129	-	-



Bureau avec caisson mélaminé ép.19 mm - L120xP62xH76 cm

Modèle	Code	PU.HT (€)	+éco
Bureau caisson 1 tiroir	MO-DTU000189/D	-	-

Bureau caisson 1 tiroir

MO-DTU000189/D

-

-

Bureau caisson 1 porte

MO-DTU000190/D

-

-

Bureau caisson 2 niches

MO-DTU000204/D

-

-



Bureau simple mélaminé ép.19 mm - L120xP62xH76 cm

Modèle	Code	PU.HT (€)	+éco
Taille 6	MO-DTU000188	-	-



Trappe de gestion des câbles intégrée aux bureaux



Les charnières de portes de nos armoires peuvent également se mettre à gauche. De même, les caissons de nos bureaux peuvent être positionnés à gauche. Pour se faire, lors de la demande de devis / à la commande il suffit de remplacer le /D par /G à la fin de la référence.



Armoire 1 porte L60. Piètement en tube 50/20 ép.1,2 mm ; revêtu époxy. L60xP60xH185 cm.

Modèle	Code	PU.HT (€)	+éco
1/2 penderie avec morillon - charnières à droite	MO-DRA000310/D	-	-

1/2 penderie avec morillon - charnières à droite

MO-DRA000310/D

-

-

1/2 penderie avec serrure - charnières à droite

MO-DRA000321/D

-

-

1/2 penderie sans serrure - charnières à droite

MO-DRA000320/D

-

-

Armoire 1 porte L60 niche à gauche. Piètement en tube 50/20 ép.1,2 mm ; revêtu époxy. L60xP60xH185 cm.

Modèle	Code	PU.HT (€)	+éco
1/2 penderie + niche à gauche avec morillon	MO-DRA000311	-	-

1/2 penderie + niche à gauche avec morillon

MO-DRA000311

-

-

1/2 penderie + niche à gauche avec serrure

MO-DRA000323

-

-

1/2 penderie + niche à gauche sans serrure

MO-DRA000322

-

-



Armoire 2 portes L100. Piètement en tube 50/20 ép.1,2 mm ; revêtu époxy. L100xP60xH185 cm.

Modèle	Code	PU.HT (€)	+éco
1/2 penderie avec morillon	MO-DRA000313	-	-

1/2 penderie avec morillon

MO-DRA000313

-

-

1/2 penderie avec serrure

MO-DRA000327

-

-

1/2 penderie sans serrure

MO-DRA000326

-

-

Armoire 1 porte L60 niche à droite. Piètement en tube 50/20 ép.1,2 mm ; revêtu époxy. L60xP60xH185 cm.

Modèle	Code	PU.HT (€)	+éco
1/2 penderie + niche à droite avec morillon	MO-DRA000312	-	-

1/2 penderie + niche à droite avec morillon

MO-DRA000312

-

-

1/2 penderie + niche à droite avec serrure

MO-DRA000325

-

-

1/2 penderie + niche à droite sans serrure

MO-DRA000324

-

-



Chevet avec tiroir. Piètement en tube 50/20 ép.1,2 mm ; revêtu époxy. L45xP40,5xH48 cm.

Modèle	Code	PU.HT (€)	+éco
avec tiroir	MO-DLC000106	-	-

avec tiroir

MO-DLC000106

-

-



Commode 3 tiroirs. Piètement en tube 50/20 ép.1,2 mm ; revêtu époxy. L97xP54xH85 cm.

Modèle	Code	PU.HT (€)	+éco
Commode 3 tiroirs	MO-DRC000029	-	-

Commode 3 tiroirs

MO-DRC000029

-

-



Chevet sans tiroir. Piètement en tube 50/20 ép.1,2 mm ; revêtu époxy. L45xP40,5xH48 cm.

Modèle	Code	PU.HT (€)	+éco
sans tiroir	MO-DLC000105	-	-

sans tiroir

MO-DLC000105

-

-

GAMME VERCORS 2
**LE BOIS MASSIF AUX LIGNES
INTEMPORELLES**

Grâce à sa structure en hêtre massif et à ses formes rectilignes, Vercors reste une valeur sûre et s'adapte à tout aménagement. La qualité des finitions et les possibilités de bicolore vous offrent une chambre à la fois esthétique et capable de résister aux usages intensifs de la Collectivité.



Lit hauteur sommier 34 cm (H. tête 73 cm - H. pied 38 cm).
dosseret tête 2 traverses - sommier aggloméré - Livré sans matelas.

Modèle	Code	PU.HT (€)	+éco
80x190 cm	MO-DLL000281	-	-
90x190 cm	MO-DLL000283	-	-
80x200 cm	MO-DLL000282	-	-
90x200 cm	MO-DLL000284	-	-
140x190 cm	MO-DLL000286	-	-
140x200 cm	MO-DLL000287	-	-
90x210 cm	MO-DLL000285	-	-



Lit hauteur sommier 34 cm (H. tête 73 cm - H. pied 38 cm).
dosseret tête 2 traverses - sommier lattes rigides - Livré sans matelas.

Modèle	Code	PU.HT (€)	+éco
80x190 cm	MO-DLL000288	-	-
90x190 cm	MO-DLL000290	-	-
80x200 cm	MO-DLL000289	-	-
90x200 cm	MO-DLL000291	-	-
140x190 cm	MO-DLL000293	-	-
140x200 cm	MO-DLL000294	-	-
90x210 cm	MO-DLL000292	-	-



Lit hauteur sommier 34 cm (H. tête 73 cm - H. pied 38 cm).
dosseret tête 1 traverse en panneau - sommier aggloméré - Livré sans matelas.

Modèle	Code	PU.HT (€)	+éco
80x190 cm	MO-DLL000295	-	-
90x190 cm	MO-DLL000297	-	-
80x200 cm	MO-DLL000296	-	-
90x200 cm	MO-DLL000298	-	-
140x190 cm	MO-DLL000300	-	-
140x200 cm	MO-DLL000301	-	-
90x210 cm	MO-DLL000299	-	-



Lit hauteur sommier 34 cm (H. tête 73 cm - H. pied 38 cm).
dosseret tête 1 traverse en panneau - sommier lattes rigides - Livré sans matelas.

Modèle	Code	PU.HT (€)	+éco
80x190 cm	MO-DLL000302	-	-
90x190 cm	MO-DLL000304	-	-
80x200 cm	MO-DLL000303	-	-
90x200 cm	MO-DLL000305	-	-
140x190 cm	MO-DLL000307	-	-
140x200 cm	MO-DLL000308	-	-
90x210 cm	MO-DLL000306	-	-

Sommier vernis MDF anti-punaise à ajouter /AP à la référence du sommier panneau.
Non disponible pour les lits superposés.

GAMME VERCORS 2



Lit hauteur sommier 40 cm (H. tête 79 cm - H. pied 44 cm)
- dossierer tête 2 traverses - sommier aggloméré - Livré sans matelas.

Modèle	Code	PU.HT (€)	+éco
80x190 cm	MO-DLL000309	-	-
90x190 cm	MO-DLL000311	-	-
80x200 cm	MO-DLL000310	-	-
90x200 cm	MO-DLL000312	-	-
140x190 cm	MO-DLL000314	-	-
140x200 cm	MO-DLL000315	-	-
90x210 cm	MO-DLL000313	-	-



Lit hauteur sommier 40 cm (H. tête 79 cm - H. pied 44 cm)
- dossierer tête 2 traverses - sommier lattes rigides - Livré sans matelas

Modèle	Code	PU.HT (€)	+éco
80x190 cm	MO-DLL000316	-	-
90x190 cm	MO-DLL000318	-	-
80x200 cm	MO-DLL000317	-	-
90x200 cm	MO-DLL000319	-	-
140x190 cm	MO-DLL000321	-	-
140x200 cm	MO-DLL000322	-	-
90x210 cm	MO-DLL000320	-	-



Lit hauteur sommier 34 cm (H. tête et pied 38 cm) cadre
de lit sans tête - sommier aggloméré - Livré sans matelas.

Modèle	Code	PU.HT (€)	+éco
80x190	MO-DLL000337	-	-
90x190	MO-DLL000339	-	-
80x200	MO-DLL000338	-	-
90x200	MO-DLL000340	-	-
140x190	MO-DLL000342	-	-
140x200	MO-DLL000343	-	-
90x210	MO-DLL000341	-	-



Lit hauteur sommier 34 cm (H. tête et pied 38 cm) cadre
de lit sans tête - sommier lattes rigides - Livré sans matelas.

Modèle	Code	PU.HT (€)	+éco
80x190	MO-DLL000344	-	-
90x190	MO-DLL000346	-	-
80x200	MO-DLL000345	-	-
90x200	MO-DLL000347	-	-
140x190	MO-DLL000349	-	-
140x200	MO-DLL000350	-	-
90x210	MO-DLL000348	-	-



Lit superposé - sommier aggloméré - Livré sans matelas.

Modèle	Code	PU.HT (€)	+éco
80x190 cm	MO-50013410	-	-
90x190 cm	MO-50013420	-	-
80x200 cm	MO-50311590	-	-
90x200 cm	MO-50013430	-	-



Lit superposé - sommier lattes rigides - Livré sans matelas.

Modèle	Code	PU.HT (€)	+éco
80x190 cm	MO-50013440	-	-
90x190 cm	MO-50013450	-	-
80x200 cm	MO-50310600	-	-
90x200 cm	MO-50013460	-	-



Lit mezzanine (armoire 1/2 penderie 1/2 lingère +
bureau) 80 x 200 cm avec échelle - sommier lattes
vissées sur un panneau mélaminé - Livré sans matelas.
L215xP88xH182 cm

Modèle	Code	PU.HT (€)	+éco
armoire à droite	MO-DLL000280/D	-	-
armoire à gauche	MO-DLL000280/G	-	-



Lit mezzanine (armoire 1/2 penderie 1/2 lingère + bureau)
90 x 200 cm avec échelle - sommier lattes vissées sur un
panneau mélaminé - Livré sans matelas. L215xP98xH182
cm

Modèle	Code	PU.HT (€)	+éco
armoire à droite	MO-58000551	-	-
armoire à gauche	MO-58000552	-	-



Chevet tabouret - L36xP37xH48 cm

Modèle	Code	PU.HT (€)	+éco
sans relevé arrière	MO-DLC000067	-	-



Chevet 1 tiroir - 1 niche - L36xP37xH48 cm

Modèle	Code	PU.HT (€)	+éco
sans relevé arrière	MO-DLC000064	-	-



Chevet tabouret - L36xP37xH48 cm

Modèle	Code	PU.HT (€)	+éco
avec relevé arrière	MO-DLC000069	-	-



Chevet 1 tiroir - 1 niche - L36xP37xH48 cm

Modèle	Code	PU.HT (€)	+éco
avec relevé arrière	MO-DLC000070	-	-



GAMME VERCORS 2


ABS	simple / bureau avec caisson et plateau mélaminé sans relevé arrière - L100xP60xH75 cm				Bureau simple / bureau avec caisson et plateau mélaminé sans relevé arrière - L120xP60xH75 cm			
	Modèle	Code	PU.HT (€)	+éco	Code	PU.HT (€)	+éco	
	Bureau simple	L100 MO-DTU000076	-	-	L120 MO-DTU000075	-	-	
	bureau caisson à droite - 1 tiroir - 1 niche	L100 MO-DTU000077/D	-	-	L120 MO-DTU000068/D	-	-	
	bureau caisson à droite - 1 niche	L100 MO-DTU000079/D	-	-	L120 MO-DTU000078/D	-	-	



ABS	Bureau simple / bureau avec caisson et plateau mélaminé avec relevé arrière - L100xP60xH75 cm				Bureau simple / bureau avec caisson et plateau mélaminé avec relevé arrière - L120xP60xH75 cm			
	Modèle	Code	PU.HT (€)	+éco	Code	PU.HT (€)	+éco	
	Bureau simple	L100 MO-DTU000092	-	-	L120 MO-DTU000091	-	-	
	bureau caisson à droite - 1 tiroir - 1 niche	L100 MO-DTU000094/D	-	-	L120 MO-DTU000093/D	-	-	
	bureau caisson à droite - 1 niche	L100 MO-DTU000096/D	-	-	L120 MO-DTU000095/D	-	-	

Les charnières de portes de nos armoires peuvent également se mettre à gauche. De même, les caissons de nos bureaux peuvent être positionnés à gauche. Pour se faire, lors de la demande de devis / à la commande il suffit de remplacer le /D par /G à la fin de la référence.

GAMME VERCORS 2



Modèle	Bureau simple / Bureau avec caisson et plateau stratifié sans relevé arrière - L100xP60xH75 cm				Bureau simple / Bureau avec caisson et plateau stratifié sans relevé arrière - L120xP60xH75 cm			
	Code	PU.HT (€)	+éco	Code	PU.HT (€)	+éco		
Bureau simple	L100 MO-DTU000084	-	-	L120 MO-DTU000083	-	-		
bureau caisson à droite - 1 tiroir - 1 niche	L100 MO-DTU000086/D	-	-	L120 MO-DTU000085/D	-	-		
bureau caisson à droite - 1 niche	L100 MO-DTU000088/D	-	-	L120 MO-DTU000087/D	-	-		
bureau caisson à droite - 1 porte morailon	L100 MO-DTU000090/D	-	-	L120 MO-DTU000089/D	-	-		



Modèle	Bureau simple / Bureau avec caisson et plateau stratifié avec relevé arrière - L100xP60xH75 cm				Bureau simple / Bureau avec caisson et plateau stratifié avec relevé arrière - L120xP60xH75 cm			
	Code	PU.HT (€)	+éco	Code	PU.HT (€)	+éco		
Bureau simple	L100 MO-DTU000100	-	-	L120 MO-DTU000099	-	-		
bureau caisson à droite - 1 tiroir - 1 niche	L100 MO-DTU000102/D	-	-	L120 MO-DTU000101/D	-	-		
bureau caisson à droite - 1 niche	L100 MO-DTU000104/D	-	-	L120 MO-DTU000103/D	-	-		
bureau caisson à droite - 1 porte morailon	L100 MO-DTU000106/D	-	-	L120 MO-DTU000105/D	-	-		

Les charnières de portes de nos armoires peuvent également se mettre à gauche. De même, les caissons de nos bureaux peuvent être positionnés à gauche. Pour se faire, lors de la demande de devis / à la commande il suffit de remplacer le /D par /G à la fin de la référence.



GAMME VERCORS 2



Armoire (ouverture 235°) 1 porte - tout lingère - L64xP61xH185 cm

Modèle	Code	PU.HT (€)	+éco
morillon - charnière à droite	MO-DRA000138/D	-	-
serrure - charnière à droite	MO-DRA000139/D	-	-
sans serrure - charnière à droite	MO-DRA000153/D	-	-



Armoire 2 portes (ouverture 235°) - tout lingère - L104xP61xH185 cm

Modèle	Code	PU.HT (€)	+éco
sans serrure	MO-DRA000154	-	-
1 morillon	MO-DRA000140	-	-
1 serrures	MO-DRA000141	-	-



Armoire (ouverture 235°) 1 porte - tout penderie - L64xP61xH185 cm

Modèle	Code	PU.HT (€)	+éco
morillon - charnière à droite	MO-DRA000134/D	-	-
serrure - charnière à droite	MO-DRA000135/D	-	-
sans serrure - charnière à droite	MO-DRA000151/D	-	-



Armoire 2 portes (ouverture 235°) - tout penderie - L104xP61xH185 cm

Modèle	Code	PU.HT (€)	+éco
sans serrure	MO-DRA000152	-	-
1 morillon	MO-DRA000136	-	-
1 serrures	MO-DRA000137	-	-



Armoire (ouverture 235°) 1 porte - 1/2 penderie 1/2 lingère - L64xP61xH185 cm

Modèle	Code	PU.HT (€)	+éco
morillon - charnière à droite	MO-DRA000125/D	-	-
serrure - charnière à droite	MO-DRA000131/D	-	-
sans serrure - charnière à droite	MO-DRA000149/D	-	-



Armoire 2 portes - Armoire (ouverture 235°) 2 portes - 1/2 penderie 1/2 lingère - L104xP61xH185 cm

Modèle	Code	PU.HT (€)	+éco
sans serrure	MO-DRA000150	-	-
1 morillon	MO-DRA000132	-	-
1 serrures	MO-DRA000133	-	-



Armoire (ouverture 235°) 1 porte avec niche chevet - 1/2 penderie 1/2 lingère - L64xP61xH185 cm

Modèle	Code	PU.HT (€)	+éco
morillon - niche à droite	MO-DRA000144/D	-	-
serrure - niche à droite	MO-DRA000145/D	-	-
sans serrure - niche à droite	MO-DRA000156/D	-	-



Armoire (ouverture 235°) 2 portes - 1/2 penderie 1/2 lingère dans chaque porte - L104xP61xH185 cm

Modèle	Code	PU.HT (€)	+éco
sans serrure	MO-DRA000155	-	-
2 morillons	MO-DRA000142	-	-
2 serrures	MO-DRA000143	-	-

Les charnières de portes de nos armoires peuvent également se mettre à gauche. De même, les caissons de nos bureaux peuvent être positionnés à gauche. Pour se faire, lors de la demande de devis / à la commande il suffit de remplacer le /D par /G à la fin de la référence.

GAMME VERCORS 2



Commode - 3 tiroirs - sans relevé arrière - L87xP54xH76 cm

Modèle	Code	PU.HT (€)	+éco
3 tiroirs	MO-DRC000024	-	-



Commode - 3 tiroirs - avec relevé arrière - L87xP54xH78,5 cm

Modèle	Code	PU.HT (€)	+éco
3 tiroirs	MO-DRC000025	-	-



Étagère murale - étagère murale droite 2 tablettes - L80xP24xH76

Modèle	Code	PU.HT (€)	+éco
2 tablettes	MO-DRE000064	-	-



Bibliothèque 5 tablettes - L80xP40xH185

Modèle	Code	PU.HT (€)	+éco
5 tablettes	MO-DRE000065	-	-



Étagère murale - étagère murale d'angle 2 tablettes - L60xP60

Modèle	Code	PU.HT (€)	+éco
2 tablettes	MO-DRE000066	-	-



Pied de support plateau

Modèle	Code	PU.HT (€)	+éco
T6	MO-26000110	-	-



Caisson porteur - 1 porte

Modèle	Code	PU.HT (€)	+éco
1 porte	MO-32003800	-	-



Plan de travail au MI

Modèle	Code	PU.HT (€)	+éco
Plan de travail	SPECIAL	Nous consulter	-





GAMME METIS

SIMPLICITÉ & POLYVALENCE

Idéale pour l'aménagement des résidences étudiantes et des chambres d'internat, la gamme métal tubes ronds Métis saura s'adapter à tous vos besoins, tout en respectant un budget limité.



Lits avec tête de lit standard - sommier aggloméré - Livré sans matelas.

Modèle	Code	PU.HT (€)	+éco
80x190 cm	MO-DLL000001	-	-
90x190 cm	MO-DLL000003	-	-
80x200 cm	MO-DLL000002	-	-
90x200 cm	MO-DLL000004	-	-
140x190 cm	MO-DLL000601	-	-
140x200 cm	MO-DLL000602	-	-



Lits avec tête de lit design - sommier aggloméré - Livré sans matelas.

Modèle	Code	PU.HT (€)	+éco
80x190 cm	MO-DLL000013	-	-
90x190 cm	MO-DLL000015	-	-
80x200 cm	MO-DLL000014	-	-
90x200 cm	MO-DLL000016	-	-
140x190 cm	MO-DLL000606	-	-
140x200 cm	MO-DLL000607	-	-



Lits avec tête de lit standard - sommier à lattes hêtre massif - Livré sans matelas.

Modèle	Code	PU.HT (€)	+éco
80x190 cm	MO-DLL000005	-	-
90x190 cm	MO-DLL000007	-	-
80x200 cm	MO-DLL000006	-	-
90x200 cm	MO-DLL000008	-	-
140x190 cm	MO-DLL000603	-	-
140x200 cm	MO-DLL000604	-	-



Lits avec tête de lit design - sommier à lattes hêtre massif - Livré sans matelas.

Modèle	Code	PU.HT (€)	+éco
80x190 cm	MO-DLL000017	-	-
90x190 cm	MO-DLL000019	-	-
80x200 cm	MO-DLL000018	-	-
90x200 cm	MO-DLL000020	-	-
140x190 cm	MO-DLL000608	-	-
140x200 cm	MO-DLL000561	-	-



Lits avec tête de lit standard - sommier treillis soudé - Livré sans matelas.

Modèle	Code	PU.HT (€)	+éco
80x190 cm	MO-DLL000009	-	-
90x190 cm	MO-DLL000011	-	-
80x200 cm	MO-DLL000010	-	-
90x200 cm	MO-DLL000012	-	-
140x190 cm	MO-DLL000605	-	-
140x200 cm	MO-DLL000453	-	-



Lits avec tête de lit design - sommier treillis soudé - Livré sans matelas.

Modèle	Code	PU.HT (€)	+éco
80x190 cm	MO-DLL000021	-	-
90x190 cm	MO-DLL000023	-	-
80x200 cm	MO-DLL000022	-	-
90x200 cm	MO-DLL000024	-	-
140x190 cm	MO-DLL000609	-	-
140x200 cm	MO-DLL000610	-	-



Chevet tabouret

Modèle	Code	PU.HT (€)	+éco
Tabouret	MO-DLC000002	-	-



Chevet 1 tiroir - 1 niche - L36xP37xH48

Modèle	Code	PU.HT (€)	+éco
1 niche + 1 tiroir	MO-DLC000001	-	-
1 niche + 1 tiroir - fix. invisibles	MO-DLC000003	-	-

Sommier vernis MDF anti-punaise à ajouter /AP à la référence du sommier panneaux.
Non disponible pour les lits superposés.

GAMME METIS


**Bureau caisson et plateau mélaminé -
L100xP60xH75 cm**

Modèle	Code	PU.HT (€)	+éco
Bureau simple	L100 MO-DTU000008	-	-

Bureau caisson - 1 niche	L100 MO-DTU000006/D	-	-
--------------------------	---------------------	---	---

Bureau caisson - 1 niche + 1 tiroir	L100 MO-DTU000004/D	-	-
-------------------------------------	---------------------	---	---

Bureau caisson - 1 porte muraillon	L100 MO-DTU000002/D	-	-
------------------------------------	---------------------	---	---

**Bureau caisson et plateau mélaminé -
L120xP60xH75 cm**

Code	PU.HT (€)	+éco
L120 MO-DTU000016	-	-

L120 MO-DTU000014/D	-	-
---------------------	---	---

L120 MO-DTU000012/D	-	-
---------------------	---	---

L120 MO-DTU000010/D	-	-
---------------------	---	---


**Bureau caisson et plateau stratifié -
L100xP60xH75 cm**

Modèle	Code	PU.HT (€)	+éco
Bureau simple	L100 MO-DTU000007	-	-

Bureau caisson - 1 niche	L100 MO-DTU000005/D	-	-
--------------------------	---------------------	---	---

Bureau caisson - 1 niche + 1 tiroir	L100 MO-DTU000003/D	-	-
-------------------------------------	---------------------	---	---

Bureau caisson - 1 porte muraillon	L100 MO-DTU000001/D	-	-
------------------------------------	---------------------	---	---

**Bureau caisson et plateau stratifié -
L120xP60xH75 cm**

Code	PU.HT (€)	+éco
L120 MO-DTU000015	-	-

L120 MO-DTU000013/D	-	-
---------------------	---	---

L120 MO-DTU000011/D	-	-
---------------------	---	---

L120 MO-DTU000009/D	-	-
---------------------	---	---

Les charnières de portes de nos armoires peuvent également se mettre à gauche. De même, les caissons de nos bureaux peuvent être positionnés à gauche. Pour se faire, lors de la demande de devis / à la commande il suffit de remplacer le /D par /G à la fin de la référence.





GAMME METIS



Armoire 1 porte - tout lingère - L66xP64xH185 cm

Modèle	Code	PU.HT (€)	+éco
sans serrure - charnières à droite	MO-DRA000003/D	-	-
avec serrure - charnières à droite	MO-DRA000004/D	-	-
morillon - charnières à droite	MO-DRA000005/D	-	-



Armoire 1 porte - tout penderie - L66xP64xH185 cm

Modèle	Code	PU.HT (€)	+éco
sans serrure - charnières à droite	MO-DRA000006/D	-	-
avec serrure - charnières à droite	MO-DRA000007/D	-	-
morillon - charnières à droite	MO-DRA000008/D	-	-



Armoire 1 porte - 1/2 penderie 1/2 lingère. L66xP64xH185 cm

Modèle	Code	PU.HT (€)	+éco
sans serrure - charnières à droite	MO-DRA000000/D	-	-
avec serrure - charnières à droite	MO-DRA000001/D	-	-
morillon - charnières à droite	MO-DRA000002/D	-	-



Armoire 1 porte avec niche chevet - 1/2 penderie 1/2 lingère - L66xP64xH185 cm

Modèle	Code	PU.HT (€)	+éco
sans serrure - niche à droite	MO-DRA000021/D	-	-
avec serrure - niche à droite	MO-DRA000022/D	-	-
morillon - niche à droite	MO-DRA000023/D	-	-



Armoire 2 portes - tout penderie - L100xP61xH180 cm

Modèle	Code	PU.HT (€)	+éco
sans serrure	MO-DRA000015	-	-
1 serrure	MO-DRA000016	-	-
1 morillon	MO-DRA000017	-	-



Armoire 2 portes - tout lingère - L100xP61xH180 cm

Modèle	Code	PU.HT (€)	+éco
sans serrure	MO-DRA000012	-	-
1 serrure	MO-DRA000013	-	-
1 morillon	MO-DRA000014	-	-



Armoire 2 portes - 1/2 penderie 1/2 lingère - L100xP61xH180 cm

Modèle	Code	PU.HT (€)	+éco
sans serrure	MO-DRA000009	-	-
1 serrure	MO-DRA000010	-	-
1 morillon	MO-DRA000011	-	-



Armoire 2 portes - 1/2 penderie 1/2 lingère dans chaque porte - L100xP61xH180 cm

Modèle	Code	PU.HT (€)	+éco
sans serrure	MO-DRA000018	-	-
2 serrures	MO-DRA000019	-	-
2 morillons	MO-DRA000020	-	-



Commode

Modèle	Code	PU.HT (€)	+éco
3 tiroirs	MO-DRC000000	-	-



Etagère murale

Modèle	Code	PU.HT (€)	+éco
2 tablettes	MO-DRE000001	-	-



Bibliothèque 5 tablettes

Modèle	Code	PU.HT (€)	+éco
5 tablettes	MO-DRE000000	-	-

Les charnières de portes de nos armoires peuvent également se mettre à gauche. De même, les caissons de nos bureaux peuvent être positionnés à gauche. Pour se faire, lors de la demande de devis / à la commande il suffit de remplacer le /D par /G à la fin de la référence.

GAMME MÉTIS-C



Lits avec tête de lit - sommier aggloméré - Livré sans matelas.

Modèle	Code	PU.HT (€)	+éco
80x190 cm	MO-DLL000647	-	-
90x190 cm	MO-DLL000648	-	-
80x200 cm	MO-DLL000649	-	-
90x200 cm	MO-DLL000650	-	-
140x190 cm	MO-DLL000651	-	-
140x200 cm	MO-DLL000652	-	-



Lits avec tête de lit - sommier treillis soudé - Livré sans matelas.

Modèle	Code	PU.HT (€)	+éco
80x190 cm	MO-DLL000659	-	-
90x190 cm	MO-DLL000660	-	-
80x200 cm	MO-DLL000661	-	-
90x200 cm	MO-DLL000662	-	-
140x190 cm	MO-DLL000663	-	-
140x200 cm	MO-DLL000664	-	-



Lits avec tête de lit - sommier à lattes rigides hêtre massif - Livré sans matelas.

Modèle	Code	PU.HT (€)	+éco
80x190 cm	MO-DLL000653	-	-
90x190 cm	MO-DLL000654	-	-
80x200 cm	MO-DLL000655	-	-
90x200 cm	MO-DLL000656	-	-
140x190 cm	MO-DLL000657	-	-
140x200 cm	MO-DLL000658	-	-



Sommier vernis MDF anti-punaise à ajouter /AP à la référence du sommier panneaux.
Non disponible pour les lits superposés.

GAMME DANAÉ SIGNATURE
**DES CHAMBRES AUX LIGNES
RÉSOLUMENT CONTEMPORAINES**

Plusieurs esthétiques pour un aménagement épuré, classique ou cosu. Danaé saura vous séduire par ses lignes épurées qui lui donnent une allure chic et élégante.



Lit hauteur sommier 34 cm (H. tête 69 cm - H. pied 44 cm)
- sommier à lattes hêtre massif. Livré sans matelas.

Modèle	Code	PU.HT (€)	+éco
80x190 cm	MO-DLL000413	-	-
90x190 cm	MO-DLL000415	-	-
80x200 cm	MO-DLL000414	-	-
90x200 cm	MO-DLL000416	-	-
90x210 cm	MO-DLL000417	-	-
140x190 cm	MO-DLL000613	-	-
140x200 cm	MO-DLL000614	-	-



Lit hauteur sommier 50 cm (H. tête 89 cm - H. pied 64 cm)
- sommier à lattes hêtre massif. Livré sans matelas.

Modèle	Code	PU.HT (€)	+éco
80x190 cm	MO-DLL000418	-	-
90x190 cm	MO-DLL000420	-	-
80x200 cm	MO-DLL000419	-	-
90x200 cm	MO-DLL000421	-	-
90x210 cm	MO-DLL000422	-	-
140x190 cm	MO-DLL000617	-	-
140x200 cm	MO-DLL000618	-	-



Chevet haut - 1 tiroir, 1 niche - L44xP46xH82 cm

Modèle	Code	PU.HT (€)	+éco
4 pieds métal	MO-34006530	-	-
4 roulettes	MO-34007370	-	-
2 pieds métal à l'avant - 2 roulettes à l'arrière	MO-34006950	-	-



Chevet - L44xP46xH62 cm

Modèle	Code	PU.HT (€)	+éco
1 niche - 4 pieds métal	MO-34006200	-	-
tiroir - 1 niche - 4 pieds métal	MO-34006230	-	-
1 tiroir - 1 porte (sens ouv. à déf.) 4 pieds métal	MO-34006261	-	-



Lit hauteur sommier 34 cm (H. tête 69 cm - H. pied 44 cm)
- sommier à panneaux. Livré sans matelas.

Modèle	Code	PU.HT (€)	+éco
80x190 cm	MO-DLL000403	-	-
90x190 cm	MO-DLL000405	-	-
80x200 cm	MO-DLL000404	-	-
90x200 cm	MO-DLL000406	-	-
90x210 cm	MO-DLL000407	-	-
140x190 cm	MO-DLL000611	-	-
140x200 cm	MO-DLL000612	-	-



Lit hauteur sommier 50 cm (H. tête 89 cm - H. pied 64 cm)
- sommier à panneaux. Livré sans matelas.

Modèle	Code	PU.HT (€)	+éco
80x190 cm	MO-DLL000408	-	-
90x190 cm	MO-DLL000410	-	-
80x200 cm	MO-DLL000409	-	-
90x200 cm	MO-DLL000411	-	-
90x210 cm	MO-DLL000412	-	-
140x190 cm	MO-DLL000615	-	-
140x200 cm	MO-DLL000616	-	-



Plateau courbe ép. 40mm



A - Poignée zamak chromé mat



B - Poignée zamak chromé mat



C - Poignée aluminium anodisé



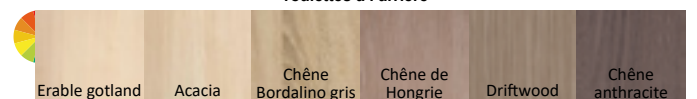
4 pieds métal



2 pieds métal et 2 roulettes à l'arrière



4 roulettes



GAMME DANAÉ SIGNATURE



Chevet haut - 1 porte (sens ouv. à déf.), 1 tiroir - L44xP46xH82 cm

Modèle	Code	PU.HT (€)	+éco
4 pieds métal	MO-34006561	-	-
4 roulettes	MO-34007401	-	-
2 pieds métal à l'avant - 2 roulettes à l'arrière	MO-34006981	-	-



Chevet haut - 1 porte (sens ouv. à déf.), 1 niche, 1 tablette, 1 tiroir - L44xP46xH82 cm

Modèle	Code	PU.HT (€)	+éco
4 pieds métal	MO-34006411	-	-
4 roulettes	MO-34007251	-	-
2 pieds métal à l'avant - 2 roulettes à l'arrière	MO-34006831	-	-



Chevet haut - 2 portes, 1 tiroir - L44xP46xH82 cm

Modèle	Code	PU.HT (€)	+éco
4 pieds métal	MO-34006590	-	-
4 roulettes	MO-34007430	-	-
2 pieds métal à l'avant - 2 roulettes à l'arrière	MO-34007010	-	-



Chevet haut - 1 coffre, 1 niche, 1 tiroir - L44xP46xH82 cm

Modèle	Code	PU.HT (€)	+éco
4 pieds métal	MO-34006350	-	-
4 roulettes	MO-34007190	-	-
2 pieds métal à l'avant - 2 roulettes à l'arrière	MO-34006770	-	-



Chevet haut - 1 porte (sens ouv. à déf.), 2 tiroirs - L44xP46xH82 cm

Modèle	Code	PU.HT (€)	+éco
4 pieds métal	MO-34006651	-	-
4 roulettes	MO-34007491	-	-
2 pieds métal à l'avant - 2 roulettes à l'arrière	MO-34007071	-	-



Chevet - 1 coffre, 1 niche, 1 tablette, 1 tiroir - L44xP46xH82 cm

Modèle	Code	PU.HT (€)	+éco
4 pieds métal	MO-34006320	-	-
4 roulettes	MO-34007160	-	-
2 pieds métal à l'avant - 2 roulettes à l'arrière	MO-34006740	-	-



Chevet haut - 2 portes, 2 tiroir - L44xP46xH82 cm

Modèle	Code	PU.HT (€)	+éco
4 pieds métal	MO-34006680	-	-
4 roulettes	MO-34007520	-	-
2 pieds métal à l'avant - 2 roulettes à l'arrière	MO-34007100	-	-



Chevet haut - 2 portes, 1 tiroir, 1 niche - L44xP46xH82 cm

Modèle	Code	PU.HT (€)	+éco
4 pieds métal	MO-34006500	-	-
4 roulettes	MO-34007340	-	-
2 pieds métal à l'avant - 2 roulettes à l'arrière	MO-34006920	-	-



Chevet haut - 1 porte (sens ouv. à déf.), 1 niche, 1 tiroir - L44xP46xH82 cm

Modèle	Code	PU.HT (€)	+éco
4 pieds métal	MO-34006441	-	-
4 roulettes	MO-34007281	-	-
2 pieds métal à l'avant - 2 roulettes à l'arrière	MO-34006861	-	-



Chevet haut - 2 portes, 1 niche, 1 tablette, 1 tiroir - L44xP46xH82 cm

Modèle	Code	PU.HT (€)	+éco
4 pieds métal	MO-34006470	-	-
4 roulettes	MO-34007310	-	-
2 pieds métal à l'avant - 2 roulettes à l'arrière	MO-34006890	-	-



Chevet réfrigéré - 1 porte avec frigo (coloris noir), 1 tiroir - L51xP49xH82 cm

Modèle	Code	PU.HT (€)	+éco
4 pieds métal	MO-34006291	-	-
4 roulettes	MO-34007131	-	-
2 pieds métal à l'avant - 2 roulettes à l'arrière	MO-34006711	-	-



Chevet à hauteur réglable

Modèle	Code	PU.HT (€)	+éco
tablette chevet à hauteur variable	MO-55000520	-	-



Chevet réfrigéré - 1 porte avec frigo (coloris noir), 2 tiroirs - L51xP49xH95 cm

Modèle	Code	PU.HT (€)	+éco
4 pieds métal	MO-34006621	-	-
4 roulettes	MO-34007461	-	-
2 pieds métal à l'avant - 2 roulettes à l'arrière	MO-34007041	-	-



Chevet réfrigéré - 1 porte avec frigo (coloris noir), 1 niche, 1 tiroir - L51xP49xH95 cm

Modèle	Code	PU.HT (€)	+éco
4 pieds métal	MO-34006381	-	-
4 roulettes	MO-34007221	-	-
2 pieds métal à l'avant - 2 roulettes à l'arrière	MO-34006801	-	-

GAMME DANAÉ SIGNATURE


Bureau sans caisson - L84xP54xH78 cm			
Modèle	Code	PU.HT (€)	+éco
simple	MO-30310670	-	-
avec tiroir seul	MO-30310730	-	-



Bureau sans caisson - L104xP54xH78 cm			
Modèle	Code	PU.HT (€)	+éco
simple	MO-30310640	-	-
avec tiroir seul	MO-30310700	-	-



Bureau commode (côté commode à définir) - L124xP54xH78 cm			
Modèle	Code	PU.HT (€)	+éco
3 tiroirs	MO-37004061	-	-
3 tiroirs avec serrure de sûreté sur le tiroir supérieur	MO-37004091	-	-



Bureau commode (côté commode à définir) - L154xP54xH78 cm			
Modèle	Code	PU.HT (€)	+éco
3 tiroirs	MO-37004121	-	-
3 tiroirs avec serrure de sûreté sur le tiroir supérieur	MO-37004151	-	-



Bureau commode (côté commode à définir) - L168xP54xH78 cm			
Modèle	Code	PU.HT (€)	+éco
caisson 1 porte - commode 3 tiroirs	MO-37004180	-	-
caisson 1 porte - commode 3 tiroirs avec serrure de sûreté sur le tiroir supérieur	MO-37004210	-	-



Bureau caisson (côté du caisson à définir) 1 porte			
Modèle	Code	PU.HT (€)	+éco
L104xP54xH78 cm	MO-30310521	-	-
L124xP54xH78 cm	MO-30310551	-	-



Bureau caisson (côté du caisson à définir) 1 tiroir 1 niche			
Modèle	Code	PU.HT (€)	+éco
L104xP54xH78 cm	MO-30310581	-	-
L124xP54xH78 cm	MO-30310611	-	-

Les charnières de portes de nos armoires peuvent également se mettre à gauche. De même, les caissons de nos bureaux peuvent être positionnés à gauche. Pour se faire, lors de la demande de devis / à la commande il suffit de remplacer le 1 par 2 à la fin de la référence.



Table simple - L80xP60xH76 cm			
Modèle	Code	PU.HT (€)	+éco
4 pieds métal	MO-S20310660	-	-



Table simple - L100xP60xH76 cm			
Modèle	Code	PU.HT (€)	+éco
4 pieds métal	MO-S20310630	-	-



Bibliothèque			
Modèle	Code	PU.HT (€)	+éco
Bibliothèque	MO-42010070	-	-



Etagère murale. Fixation murale.			
Modèle	Code	PU.HT (€)	+éco
Etagère Murale	MO-44004060	-	-

GAMME DANAÉ SIGNATURE



Armoire 1 porte - tout lingère - L63xP65xH180 cm

Modèle	Code	PU.HT (€)	+éco
avec serrure	MO-40020831	-	-
sans serrure	MO-40020801	-	-



Armoire 1 porte - tout penderie - L63xP65xH180 cm

Modèle	Code	PU.HT (€)	+éco
avec serrure	MO-40020891	-	-
sans serrure	MO-40020861	-	-



Armoire 1 porte - 1/2 penderie 1/2 lingère - L63xP65xH180 cm

Modèle	Code	PU.HT (€)	+éco
avec serrure	MO-40020771	-	-
sans serrure	MO-40020741	-	-



Commode - 3 tiroirs - L84xP54xH78 cm

Modèle	Code	PU.HT (€)	+éco
simple	MO-31004380	-	-
avec serrure de sûreté sur le tiroir supérieur	MO-31004410	-	-



Commode - 3 tiroirs - L104xP54xH78 cm

Modèle	Code	PU.HT (€)	+éco
simple	MO-31004320	-	-
avec serrure de sûreté sur le tiroir supérieur	MO-31004350	-	-



Commode - 4 tiroirs - L84xP54xH99 cm

Modèle	Code	PU.HT (€)	+éco
simple	MO-31004440	-	-
avec serrure de sûreté sur le tiroir supérieur	MO-31004470	-	-



Commode - 1 tiroir, 2 portes - L84xP54xH99 cm

Modèle	Code	PU.HT (€)	+éco
simple	MO-31004200	-	-
avec serrure de sûreté sur le tiroir supérieur	MO-31004230	-	-



Commode - 1 tiroir, 2 portes avec frigo - L104xP54xH99 cm

Modèle	Code	PU.HT (€)	+éco
simple	MO-31004260	-	-
avec serrure de sûreté sur le tiroir supérieur	MO-31004290	-	-



Armoire 2 portes - tout lingère - L83xP65xH184 cm

Modèle	Code	PU.HT (€)	+éco
avec serrure	MO-40022110	-	-
sans serrure	MO-40020980	-	-



Armoire 2 portes - tout penderie - L83xP65xH184 cm

Modèle	Code	PU.HT (€)	+éco
avec serrure	MO-40022170	-	-
sans serrure	MO-40022140	-	-



Armoire 2 portes - 1/2 penderie 1/2 lingère - L83xP65xH184 cm

Modèle	Code	PU.HT (€)	+éco
avec serrure	MO-40020950	-	-
sans serrure	MO-40020920	-	-



Armoire 2 portes - tout lingère - L103xP65xH184 cm

Modèle	Code	PU.HT (€)	+éco
avec serrure	MO-40022290	-	-
sans serrure	MO-40022260	-	-



Armoire 2 portes - tout penderie - L103xP65xH184 cm

Modèle	Code	PU.HT (€)	+éco
avec serrure	MO-40022350	-	-
sans serrure	MO-40022320	-	-



Armoire 2 portes - 1/2 penderie 1/2 lingère - L103xP65xH184 cm

Modèle	Code	PU.HT (€)	+éco
avec serrure	MO-40022230	-	-
sans serrure	MO-40022200	-	-



Armoire 2 portes prestige - L142xP65xH184

Modèle	Code	PU.HT (€)	+éco
1 côté penderie - 1 côté lingère niche verticale avec 2 étagères réglables - 3 tiroirs - 5 pieds	MO-40022380	-	-



Meuble bas porte valise

Modèle	Code	PU.HT (€)	+éco
4 pieds métal	MO-36001020	-	-



Chiffonnier - 5 tiroirs - L64xP54xH120 cm

Modèle	Code	PU.HT (€)	+éco
simple	MO-31004140	-	-
avec serrure de sûreté sur le tiroir supérieur	MO-31004170	-	-

Les charnières de portes de nos armoires peuvent également se mettre à gauche. De même, les caissons de nos bureaux peuvent être positionnés à gauche. Pour se faire, lors de la demande de devis / à la commande il suffit de remplacer le /D par /G à la fin de la référence.



GAMME HABITAT

VOS CONTRAINTES, NOS SOLUTIONS

Grâce à notre savoir-faire et nos équipes dédiées, créons ensemble vos espaces. De la chambre à l'appartement, en résidence étudiante ou jeunes actifs, ainsi qu'en résidence de loisirs. Nous vous accompagnons dans toutes les étapes de votre projet (audit, proposition, échanges sur le projet, prise de côtes, conception, fabrication, livraison, installation).



GAMME HABITAT



Lit simple Ht sommier 34 cm (Ht tête et pieds 42 cm) - sommier à panneaux. Livré sans matelas.

Modèle	Code	PU.HT (€)	+éco
80x190 cm	MO-DLL000488	-	-
90x190 cm	MO-DLL000490	-	-
80x200 cm	MO-DLL000489	-	-
90x200 cm	MO-DLL000491	-	-
90x210 cm	MO-DLL000492	-	-
140x190 cm	MO-DLL000619	-	-
140x200 cm	MO-DLL000620	-	-



Lit simple Ht sommier 34 cm (Ht tête et pieds 42 cm) - sommier à lattes hêtre massif. Livré sans matelas.

Modèle	Code	PU.HT (€)	+éco
80x190 cm	MO-DLL000493	-	-
90x190 cm	MO-DLL000495	-	-
80x200 cm	MO-DLL000494	-	-
90x200 cm	MO-DLL000496	-	-
90x210 cm	MO-DLL000497	-	-
140x190 cm	MO-DLL000621	-	-
140x200 cm	MO-DLL000622	-	-



Lit simple avec lisse Ht sommier 34 cm (Ht lisse 86 cm et pieds 42 cm) - sommier à panneaux. Livré sans matelas.

Modèle	Code	PU.HT (€)	+éco
80x190 cm	MO-DLL000498	-	-
90x190 cm	MO-DLL000500	-	-
80x200 cm	MO-DLL000499	-	-
90x200 cm	MO-DLL000501	-	-
90x210 cm	MO-DLL000502	-	-
140x190 cm	MO-DLL000623	-	-
140x200 cm	MO-DLL000624	-	-



Lit simple avec lisse Ht sommier 34 cm (Ht lisse 86 cm et pieds 42 cm) - sommier à lattes hêtre massif. Livré sans matelas.

Modèle	Code	PU.HT (€)	+éco
80x190 cm	MO-DLL000503	-	-
90x190 cm	MO-DLL000505	-	-
80x200 cm	MO-DLL000504	-	-
90x200 cm	MO-DLL000506	-	-
90x210 cm	MO-DLL000507	-	-
140x190 cm	MO-DLL000625	-	-
140x200 cm	MO-DLL000626	-	-



Lit simple tête de lit haute Ht sommier 34 cm (Ht tête 86 cm et pieds 42 cm) - sommier à panneaux. Livré sans matelas.

Modèle	Code	PU.HT (€)	+éco
80x190 cm	MO-DLL000508	-	-
90x190 cm	MO-DLL000510	-	-
80x200 cm	MO-DLL000509	-	-
90x200 cm	MO-DLL000511	-	-
90x210 cm	MO-DLL000512	-	-
140x190 cm	MO-DLL000627	-	-
140x200 cm	MO-DLL000628	-	-



Lit simple tête de lit haute Ht sommier 34 cm (Ht tête 86 cm et pieds 42 cm) - sommier à lattes hêtre massif. Livré sans matelas.

Modèle	Code	PU.HT (€)	+éco
80x190 cm	MO-DLL000513	-	-
90x190 cm	MO-DLL000515	-	-
80x200 cm	MO-DLL000514	-	-
90x200 cm	MO-DLL000516	-	-
90x210 cm	MO-DLL000517	-	-
140x190 cm	MO-DLL000629	-	-
140x200 cm	MO-DLL000630	-	-



Lit simple tête de lit haute avec lisse Ht sommier 34 cm (Ht tête, lisse 86 cm et pieds 42 cm) - sommier à panneaux. Livré sans matelas.

Modèle	Code	PU.HT (€)	+éco
80x190 cm	MO-DLL000518	-	-
90x190 cm	MO-DLL000520	-	-
80x200 cm	MO-DLL000519	-	-
90x200 cm	MO-DLL000521	-	-
90x210 cm	MO-DLL000522	-	-
140x190 cm	MO-DLL000631	-	-
140x200 cm	MO-DLL000632	-	-



Lit simple tête de lit haute avec lisse Ht sommier 34 cm (Ht tête, lisse 86 cm et pieds 42 cm) - sommier à lattes hêtre massif. Livré sans matelas.

Modèle	Code	PU.HT (€)	+éco
80x190 cm	MO-DLL000523	-	-
90x190 cm	MO-DLL000525	-	-
80x200 cm	MO-DLL000524	-	-
90x200 cm	MO-DLL000526	-	-
90x210 cm	MO-DLL000527	-	-
140x190 cm	MO-DLL000633	-	-
140x200 cm	MO-DLL000634	-	-



Lit caisson Ht sommier 34 cm (Ht caisson 86 cm) - sommier à panneaux. Livré sans matelas.

Modèle	Code	PU.HT (€)	+éco
80x190 cm	MO-DLL000528	-	-
90x190 cm	MO-DLL000530	-	-
80x200 cm	MO-DLL000529	-	-
90x200 cm	MO-DLL000531	-	-
90x210 cm	MO-DLL000532	-	-
140x190 cm	MO-DLL000635	-	-
140x200 cm	MO-DLL000636	-	-



Lit caisson Ht sommier 34 cm (Ht caisson 86 cm) - sommier à lattes hêtre massif. Livré sans matelas.

Modèle	Code	PU.HT (€)	+éco
80x190 cm	MO-DLL000533	-	-
90x190 cm	MO-DLL000535	-	-
80x200 cm	MO-DLL000534	-	-
90x200 cm	MO-DLL000536	-	-
90x210 cm	MO-DLL000537	-	-
140x190 cm	MO-DLL000637	-	-
140x200 cm	MO-DLL000638	-	-



Sommier vernis MDF anti-punaise à ajouter /AP à la référence du sommier panneaux. Non disponible pour les lits superposés.



GAMME HABITAT



Lit cosy simple Ht sommier 34 cm (Ht tête 86 cm, pieds 42 cm et cosy 1.84-94 x pr.30 x h.86 cm) - sommier à panneaux. Livré sans matelas.

Modèle	Code	PU.HT (€)	+éco
80x190 cm	MO-DLL000538	-	-
90x190 cm	MO-DLL000540	-	-
80x200 cm	MO-DLL000539	-	-
90x200 cm	MO-DLL000541	-	-
90x210 cm	MO-DLL000542	-	-
140x190 cm	MO-DLL000639	-	-
140x200 cm	MO-DLL000640	-	-



Lit cosy simple Ht sommier 34 cm (Ht tête 86 cm, pieds 42 cm et cosy 1.84-94 x pr.30 x h.86 cm) - sommier à lattes hêtre massif. Livré sans matelas.

Modèle	Code	PU.HT (€)	+éco
80x190 cm	MO-DLL000543	-	-
90x190 cm	MO-DLL000545	-	-
80x200 cm	MO-DLL000544	-	-
90x200 cm	MO-DLL000546	-	-
90x210 cm	MO-DLL000547	-	-
140x190 cm	MO-DLL000641	-	-
140x200 cm	MO-DLL000642	-	-



Lit cosy simple avec lisse Ht sommier 34 cm (Ht lisse 86 cm, pieds 42 cm et cosy 1.84 x pr.30 cm) - sommier à panneaux. Livré sans matelas.

Modèle	Code	PU.HT (€)	+éco
80x190 cm	MO-DLL000548	-	-
90x190 cm	MO-DLL000550	-	-
80x200 cm	MO-DLL000549	-	-
90x200 cm	MO-DLL000551	-	-
90x210 cm	MO-DLL000552	-	-
140x190 cm	MO-DLL000643	-	-
140x200 cm	MO-DLL000644	-	-



Lit cosy simple avec lisse Ht sommier 34 cm (Ht lisse 86 cm, pieds 42 cm et cosy 1.84 x pr.30 cm) - sommier à lattes hêtre massif. Livré sans matelas.

Modèle	Code	PU.HT (€)	+éco
80x190 cm	MO-DLL000553	-	-
90x190 cm	MO-DLL000555	-	-
80x200 cm	MO-DLL000554	-	-
90x200 cm	MO-DLL000556	-	-
90x210 cm	MO-DLL000557	-	-
140x190 cm	MO-DLL000645	-	-
140x200 cm	MO-DLL000646	-	-



Sommier vernis MDF anti-punaise à ajouter /AP à la référence du sommier panneaux.
Non disponible pour les lits superposés.



GAMME HABITAT



Chevet cube - L40xP40xH40 cm				
Modèle	Code	PU.HT (€)	+éco	
cube	MO-DLC000084	-	-	



Chevet cube sur roulettes - L40xP40xH47 cm				
Modèle	Code	PU.HT (€)	+éco	
sur roulettes	MO-DLC000087	-	-	



Chevet sur socle avec roulettes - L40xP40xH50 cm				
Modèle	Code	PU.HT (€)	+éco	
sur roulettes	MO-DLC000094	-	-	



Chevet sur socle - L40xP40xH50 cm				
Modèle	Code	PU.HT (€)	+éco	
sur socle	MO-DLC000090	-	-	



Chevet cube 1 tiroir - L40xP40xH40 cm				
Modèle	Code	PU.HT (€)	+éco	
avec poignée	MO-DLC000085/POI	-	-	
sans poignée	MO-DLC000085	-	-	



Chevet cube 1 porte - L40xP40xH40 cm				
Modèle	Code	PU.HT (€)	+éco	
avec poignée	MO-DLC000086/POI	-	-	
sans poignée	MO-DLC000086	-	-	



Chevet cube sur roulettes 1 tiroir - L40xP40xH47 cm				
Modèle	Code	PU.HT (€)	+éco	
avec poignée	MO-DLC000088/POI	-	-	
sans poignée	MO-DLC000088	-	-	



Chevet cube sur roulettes 1 porte - L40xP40xH47 cm				
Modèle	Code	PU.HT (€)	+éco	
avec poignée	MO-DLC000089/POI	-	-	
sans poignée	MO-DLC000089	-	-	



Chevet sur socle 1 tiroir - L40xP40xH50 cm				
Modèle	Code	PU.HT (€)	+éco	
avec poignée	MO-DLC000091/POI	-	-	
sans poignée	MO-DLC000091	-	-	



Chevet sur socle 1 porte - L40xP40xH50 cm				
Modèle	Code	PU.HT (€)	+éco	
avec poignée	MO-DLC000092/POI	-	-	
sans poignée	MO-DLC000092	-	-	



Chevet sur socle 1 porte et 1 niche - L40xP40xH50 cm				
Modèle	Code	PU.HT (€)	+éco	
avec poignée	MO-DLC000093/POI	-	-	
sans poignée	MO-DLC000093	-	-	



Chevet sur socle avec roulettes 1 tiroir - L40xP40xH50 cm				
Modèle	Code	PU.HT (€)	+éco	
avec poignée	MO-DLC000095/POI	-	-	
sans poignée	MO-DLC000095	-	-	



Chevet sur socle avec roulettes 1 porte - L40xP40xH50 cm				
Modèle	Code	PU.HT (€)	+éco	
avec poignée	MO-DLC000096/POI	-	-	
sans poignée	MO-DLC000096	-	-	



Chevet sur socle avec roulettes 1 porte et 1 niche - L40xP40xH50 cm				
Modèle	Code	PU.HT (€)	+éco	
avec poignée	MO-DLC000097/POI	-	-	
sans poignée	MO-DLC000097	-	-	

5 types de poignées métal

Zamak finition chromé mat
/POI1Acier nickelé mat
/POI3Zamak finition chromé mat
/POI2Aluminium anodisé
/POI4Acier chromé mat
/POI5

roulettes invisibles

GAMME HABITAT

	<p>Bureau caisson 1 porte - plateau droit - voile de fond - L120xP60xH80 cm</p> <table border="1"> <thead> <tr> <th>Modèle</th> <th>Code</th> <th>PU.HT (€)</th> <th>+éco</th> </tr> </thead> <tbody> <tr> <td>sans poignée</td> <td>MO-DTU000151/D</td> <td>-</td> <td>-</td> </tr> </tbody> </table>	Modèle	Code	PU.HT (€)	+éco	sans poignée	MO-DTU000151/D	-	-		<p>Bureau caisson 1 porte - plateau droit - voile de fond - L120xP60xH80 cm</p> <table border="1"> <thead> <tr> <th>Modèle</th> <th>Code</th> <th>PU.HT (€)</th> <th>+éco</th> </tr> </thead> <tbody> <tr> <td>avec poignée</td> <td>MO-DTU000151/D/POI</td> <td>-</td> <td>-</td> </tr> </tbody> </table>	Modèle	Code	PU.HT (€)	+éco	avec poignée	MO-DTU000151/D/POI	-	-
Modèle	Code	PU.HT (€)	+éco																
sans poignée	MO-DTU000151/D	-	-																
Modèle	Code	PU.HT (€)	+éco																
avec poignée	MO-DTU000151/D/POI	-	-																
	<p>Bureau caisson 1 tiroir 1 porte - plateau droit - L120xP60xH80 cm</p> <table border="1"> <thead> <tr> <th>Modèle</th> <th>Code</th> <th>PU.HT (€)</th> <th>+éco</th> </tr> </thead> <tbody> <tr> <td>sans poignée</td> <td>MO-DTU000152/D</td> <td>-</td> <td>-</td> </tr> </tbody> </table>	Modèle	Code	PU.HT (€)	+éco	sans poignée	MO-DTU000152/D	-	-		<p>Bureau caisson 1 tiroir 1 porte - plateau droit - L120xP60xH80 cm</p> <table border="1"> <thead> <tr> <th>Modèle</th> <th>Code</th> <th>PU.HT (€)</th> <th>+éco</th> </tr> </thead> <tbody> <tr> <td>avec poignée</td> <td>MO-DTU000152/D/POI</td> <td>-</td> <td>-</td> </tr> </tbody> </table>	Modèle	Code	PU.HT (€)	+éco	avec poignée	MO-DTU000152/D/POI	-	-
Modèle	Code	PU.HT (€)	+éco																
sans poignée	MO-DTU000152/D	-	-																
Modèle	Code	PU.HT (€)	+éco																
avec poignée	MO-DTU000152/D/POI	-	-																
	<p>Bureau caisson 1 porte - plateau droit - voile de fond - L120xP60xH80 cm</p> <table border="1"> <thead> <tr> <th>Modèle</th> <th>Code</th> <th>PU.HT (€)</th> <th>+éco</th> </tr> </thead> <tbody> <tr> <td>sans poignée</td> <td>MO-DTU000155/D</td> <td>-</td> <td>-</td> </tr> </tbody> </table>	Modèle	Code	PU.HT (€)	+éco	sans poignée	MO-DTU000155/D	-	-		<p>Bureau caisson 1 porte - plateau droit - voile de fond - L120xP60xH80 cm</p> <table border="1"> <thead> <tr> <th>Modèle</th> <th>Code</th> <th>PU.HT (€)</th> <th>+éco</th> </tr> </thead> <tbody> <tr> <td>avec poignée</td> <td>MO-DTU000155/D/POI</td> <td>-</td> <td>-</td> </tr> </tbody> </table>	Modèle	Code	PU.HT (€)	+éco	avec poignée	MO-DTU000155/D/POI	-	-
Modèle	Code	PU.HT (€)	+éco																
sans poignée	MO-DTU000155/D	-	-																
Modèle	Code	PU.HT (€)	+éco																
avec poignée	MO-DTU000155/D/POI	-	-																
	<p>Bureau caisson 1 tiroir 1 porte - plateau droit - voile de fond - L120xP60xH80 cm</p> <table border="1"> <thead> <tr> <th>Modèle</th> <th>Code</th> <th>PU.HT (€)</th> <th>+éco</th> </tr> </thead> <tbody> <tr> <td>sans poignée</td> <td>MO-DTU000156/D</td> <td>-</td> <td>-</td> </tr> </tbody> </table>	Modèle	Code	PU.HT (€)	+éco	sans poignée	MO-DTU000156/D	-	-		<p>Bureau caisson 1 tiroir 1 porte - plateau droit - voile de fond - L120xP60xH80 cm</p> <table border="1"> <thead> <tr> <th>Modèle</th> <th>Code</th> <th>PU.HT (€)</th> <th>+éco</th> </tr> </thead> <tbody> <tr> <td>avec poignée</td> <td>MO-DTU000156/D/POI</td> <td>-</td> <td>-</td> </tr> </tbody> </table>	Modèle	Code	PU.HT (€)	+éco	avec poignée	MO-DTU000156/D/POI	-	-
Modèle	Code	PU.HT (€)	+éco																
sans poignée	MO-DTU000156/D	-	-																
Modèle	Code	PU.HT (€)	+éco																
avec poignée	MO-DTU000156/D/POI	-	-																
	<p>Bureau caisson 1 porte - plateau arrondi - L120xP60xH80 cm</p> <table border="1"> <thead> <tr> <th>Modèle</th> <th>Code</th> <th>PU.HT (€)</th> <th>+éco</th> </tr> </thead> <tbody> <tr> <td>sans poignée</td> <td>MO-DTU000153/D</td> <td>-</td> <td>-</td> </tr> </tbody> </table>	Modèle	Code	PU.HT (€)	+éco	sans poignée	MO-DTU000153/D	-	-		<p>Bureau caisson 1 porte - plateau arrondi - L120xP60xH80 cm</p> <table border="1"> <thead> <tr> <th>Modèle</th> <th>Code</th> <th>PU.HT (€)</th> <th>+éco</th> </tr> </thead> <tbody> <tr> <td>avec poignée</td> <td>MO-DTU000153/D/POI</td> <td>-</td> <td>-</td> </tr> </tbody> </table>	Modèle	Code	PU.HT (€)	+éco	avec poignée	MO-DTU000153/D/POI	-	-
Modèle	Code	PU.HT (€)	+éco																
sans poignée	MO-DTU000153/D	-	-																
Modèle	Code	PU.HT (€)	+éco																
avec poignée	MO-DTU000153/D/POI	-	-																
	<p>Bureau caisson 1 tiroir 1 porte - plateau arrondi - L120xP60xH80 cm</p> <table border="1"> <thead> <tr> <th>Modèle</th> <th>Code</th> <th>PU.HT (€)</th> <th>+éco</th> </tr> </thead> <tbody> <tr> <td>sans poignée</td> <td>MO-DTU000154/D</td> <td>-</td> <td>-</td> </tr> </tbody> </table>	Modèle	Code	PU.HT (€)	+éco	sans poignée	MO-DTU000154/D	-	-		<p>Bureau caisson 1 tiroir 1 porte - plateau arrondi - L120xP60xH80 cm</p> <table border="1"> <thead> <tr> <th>Modèle</th> <th>Code</th> <th>PU.HT (€)</th> <th>+éco</th> </tr> </thead> <tbody> <tr> <td>avec poignée</td> <td>MO-DTU000154/D/POI</td> <td>-</td> <td>-</td> </tr> </tbody> </table>	Modèle	Code	PU.HT (€)	+éco	avec poignée	MO-DTU000154/D/POI	-	-
Modèle	Code	PU.HT (€)	+éco																
sans poignée	MO-DTU000154/D	-	-																
Modèle	Code	PU.HT (€)	+éco																
avec poignée	MO-DTU000154/D/POI	-	-																
	<p>Bureau caisson 1 porte - plateau arrondi - voile de fond - L120xP60xH80 cm</p> <table border="1"> <thead> <tr> <th>Modèle</th> <th>Code</th> <th>PU.HT (€)</th> <th>+éco</th> </tr> </thead> <tbody> <tr> <td>sans poignée</td> <td>MO-DTU000157/D</td> <td>-</td> <td>-</td> </tr> </tbody> </table>	Modèle	Code	PU.HT (€)	+éco	sans poignée	MO-DTU000157/D	-	-		<p>Bureau caisson 1 porte - plateau arrondi - voile de fond - L120xP60xH80 cm</p> <table border="1"> <thead> <tr> <th>Modèle</th> <th>Code</th> <th>PU.HT (€)</th> <th>+éco</th> </tr> </thead> <tbody> <tr> <td>avec poignée</td> <td>MO-DTU000157/D/POI</td> <td>-</td> <td>-</td> </tr> </tbody> </table>	Modèle	Code	PU.HT (€)	+éco	avec poignée	MO-DTU000157/D/POI	-	-
Modèle	Code	PU.HT (€)	+éco																
sans poignée	MO-DTU000157/D	-	-																
Modèle	Code	PU.HT (€)	+éco																
avec poignée	MO-DTU000157/D/POI	-	-																
	<p>Bureau caisson 1 tiroir 1 porte - plateau arrondi - voile de fond - L120xP60xH80 cm</p> <table border="1"> <thead> <tr> <th>Modèle</th> <th>Code</th> <th>PU.HT (€)</th> <th>+éco</th> </tr> </thead> <tbody> <tr> <td>sans poignée</td> <td>MO-DTU000158/D</td> <td>-</td> <td>-</td> </tr> </tbody> </table>	Modèle	Code	PU.HT (€)	+éco	sans poignée	MO-DTU000158/D	-	-		<p>Bureau caisson 1 tiroir 1 porte - plateau arrondi - voile de fond - L120xP60xH80 cm</p> <table border="1"> <thead> <tr> <th>Modèle</th> <th>Code</th> <th>PU.HT (€)</th> <th>+éco</th> </tr> </thead> <tbody> <tr> <td>avec poignée</td> <td>MO-DTU000158/D/POI</td> <td>-</td> <td>-</td> </tr> </tbody> </table>	Modèle	Code	PU.HT (€)	+éco	avec poignée	MO-DTU000158/D/POI	-	-
Modèle	Code	PU.HT (€)	+éco																
sans poignée	MO-DTU000158/D	-	-																
Modèle	Code	PU.HT (€)	+éco																
avec poignée	MO-DTU000158/D/POI	-	-																

5 types de poignées métal gamme Habitat


Zamak finition chromé mat /POI1



Zamak finition chromé mat /POI2



Acier nickelé mat /POI3



Aluminium anodisé /POI4









Acier chromé mat /POI5

Les charnières de portes de nos armoires peuvent également se mettre à gauche. De même, les caissons de nos bureaux peuvent être positionnés à gauche. Pour se faire, lors de la demande de devis / à la commande il suffit de remplacer le /D par /G à la fin de la référence.

GAMME HABITAT



Casier sans porte

Modèle	Code	PU.HT (€)	+éco
	L40xP20xH40	MO-DRE000096	- -
	L40xP20xH80	MO-DRE000098	- -
	L40xP40xH40	MO-DRE000100	- -
	L40xP40xH80	MO-DRE000102	- -
	L80xP20xH40	MO-DRE000104	- -
	L80xP40xH40	MO-DRE000106	- -

Casier avec porte - sans poignée

Modèle	Code	PU.HT (€)	+éco
	L40xP20xH40	MO-DRE000097	- -
	L40xP20xH80	MO-DRE000099	- -
	L40xP40xH40	MO-DRE000101	- -
	L40xP40xH80	MO-DRE000103	- -
	L80xP20xH40	MO-DRE000105	- -
	L80xP40xH40	MO-DRE000107	- -

Casier avec porte - avec poignée

Modèle	Code	PU.HT (€)	+éco
	L40xP20xH40	MO-DRE000097/POI	- -
	L40xP20xH80	MO-DRE000099/POI	- -
	L40xP40xH40	MO-DRE000101/POI	- -
	L40xP40xH80	MO-DRE000103/POI	- -
	L80xP20xH40	MO-DRE000105/POI	- -
	L80xP40xH40	MO-DRE000107/POI	- -

GAMME HABITAT
H176 cm
Armoire 1 porte - 1/2 penderie 1/2 lingère - L59xP61xH176 cm

Modèle	Code	PU.HT (€)	+éco
avec poignée - charnières à droite	MO-DRA000193/D/POI	-	-
sans poignée - charnières à droite	MO-DRA000193/D	-	-

Armoire 1 porte - tout lingère - L59xP61xH176 cm

Modèle	Code	PU.HT (€)	+éco
avec poignée - charnières à droite	MO-DRA000191/D/POI	-	-
sans poignée - charnières à droite	MO-DRA000191/D	-	-

Armoire 1 porte - tout penderie - L59xP61xH176 cm

Modèle	Code	PU.HT (€)	+éco
avec poignée - charnières à droite	MO-DRA000192/D/POI	-	-
sans poignée - charnières à droite	MO-DRA000192/D	-	-

Armoire 1 porte - 1/2 penderie 1/2 lingère avec tiroirs - L59xP61xH176 cm

Modèle	Code	PU.HT (€)	+éco
avec poignée - charnières à droite	MO-DRA000196/D/POI	-	-
sans poignée - charnières à droite	MO-DRA000196/D	-	-

Armoire 1 porte - tout lingère avec tiroirs - L59xP61xH176 cm

Modèle	Code	PU.HT (€)	+éco
avec poignée - charnières à droite	MO-DRA000194/D/POI	-	-
sans poignée - charnières à droite	MO-DRA000194/D	-	-

Armoire 1 porte - tout penderie avec tiroirs - L59xP61xH176 cm

Modèle	Code	PU.HT (€)	+éco
avec poignée - charnières à droite	MO-DRA000195/D/POI	-	-
sans poignée - charnières à droite	MO-DRA000195/D	-	-

H240 cm
Armoire 1 porte - 1/2 penderie 1/2 lingère toute hauteur - L59xP61xH240 cm

Modèle	Code	PU.HT (€)	+éco
avec poignée - charnières à droite	MO-DRA000199/D/POI	-	-
sans poignée - charnières à droite	MO-DRA000199/D	-	-

Armoire 1 porte - tout lingère toute hauteur - L59xP61xH240 cm

Modèle	Code	PU.HT (€)	+éco
avec poignée - charnières à droite	MO-DRA000197/D/POI	-	-
sans poignée - charnières à droite	MO-DRA000197/D	-	-

Armoire 1 porte - tout penderie toute hauteur - L59xP61xH240 cm

Modèle	Code	PU.HT (€)	+éco
avec poignée - charnières à droite	MO-DRA000198/D/POI	-	-
sans poignée - charnières à droite	MO-DRA000198/D	-	-

Armoire 1 porte - 1/2 penderie 1/2 lingère avec tiroirs toute hauteur - L59xP61xH240 cm

Modèle	Code	PU.HT (€)	+éco
avec poignée - charnières à droite	MO-DRA000202/D/POI	-	-
sans poignée - charnières à droite	MO-DRA000202/D	-	-

Armoire 1 porte - tout lingère avec tiroirs toute hauteur - L59xP61xH240 cm

Modèle	Code	PU.HT (€)	+éco
avec poignée - charnières à droite	MO-DRA000200/D/POI	-	-
sans poignée - charnières à droite	MO-DRA000200/D	-	-

Armoire 1 porte - tout penderie avec tiroirs toute hauteur - L59xP61xH240 cm

Modèle	Code	PU.HT (€)	+éco
avec poignée - charnières à droite	MO-DRA000201/D/POI	-	-
sans poignée - charnières à droite	MO-DRA000201/D	-	-

Les charnières de portes de nos armoires peuvent également se mettre à gauche. De même, les caissons de nos bureaux peuvent être positionnés à gauche. Pour se faire, lors de la demande de devis / à la commande il suffit de remplacer le /D par /G à la fin de la référence.

GAMME HABITAT

H176 cm



Armoire 2 portes - 1/2 penderie 1/2 lingère - L99xP61xH176 cm

Modèle	Code	PU.HT (€)	+éco
avec poignée	MO-DRA000205/POI	-	-
sans poignée	MO-DRA000205	-	-

Armoire 2 portes - tout lingère - L99xP61xH176 cm



Modèle	Code	PU.HT (€)	+éco
avec poignée	MO-DRA000203/POI	-	-
sans poignée	MO-DRA000203	-	-

Armoire 2 portes - tout penderie - L99xP61xH176 cm



Modèle	Code	PU.HT (€)	+éco
avec poignée	MO-DRA000204/POI	-	-
sans poignée	MO-DRA000204	-	-

Armoire 2 portes - 1/2 penderie 1/2 lingère avec tiroirs - L99xP61xH176 cm



Modèle	Code	PU.HT (€)	+éco
avec poignée	MO-DRA000209/POI	-	-
sans poignée	MO-DRA000209	-	-

Armoire 2 portes - tout lingère avec tiroirs - L99xP61xH176 cm

Modèle	Code	PU.HT (€)	+éco
avec poignée	MO-DRA000207/POI	-	-
sans poignée	MO-DRA000207	-	-

Armoire 2 portes - tout penderie avec tiroirs - L99xP61xH176 cm



Modèle	Code	PU.HT (€)	+éco
avec poignée	MO-DRA000208/POI	-	-
sans poignée	MO-DRA000208	-	-

Armoire 2 portes - 2x 1/2 penderie 1/2 lingère - L99xP61xH176 cm



Modèle	Code	PU.HT (€)	+éco
avec poignée	MO-DRA000206/POI	-	-
sans poignée	MO-DRA000206	-	-

Armoire 2 portes - 2x 1/2 penderie 1/2 lingère avec tiroirs - L99xP61xH176 cm



Modèle	Code	PU.HT (€)	+éco
avec poignée	MO-DRA000210/POI	-	-
sans poignée	MO-DRA000210	-	-

H240 cm

Armoire 2 portes - 1/2 penderie 1/2 lingère toute hauteur - L99xP61xH240 cm

Modèle	Code	PU.HT (€)	+éco
avec poignée	MO-DRA000213/POI	-	-
sans poignée	MO-DRA000213	-	-

Armoire 2 portes - tout lingère toute hauteur - L99xP61xH240 cm

Modèle	Code	PU.HT (€)	+éco
avec poignée	MO-DRA000211/POI	-	-
sans poignée	MO-DRA000211	-	-

Armoire 2 portes - tout penderie toute hauteur - L99xP61xH240 cm

Modèle	Code	PU.HT (€)	+éco
avec poignée	MO-DRA000212/POI	-	-
sans poignée	MO-DRA000212	-	-

Armoire 2 portes - 1/2 penderie 1/2 lingère avec tiroirs toute hauteur - L99xP61xH240 cm

Modèle	Code	PU.HT (€)	+éco
avec poignée	MO-DRA000217/POI	-	-
sans poignée	MO-DRA000217	-	-

Armoire 2 portes - tout lingère avec tiroirs toute hauteur - L99xP61xH240 cm

Modèle	Code	PU.HT (€)	+éco
avec poignée	MO-DRA000215/POI	-	-
sans poignée	MO-DRA000215	-	-

Armoire 2 portes - tout penderie avec tiroirs toute hauteur - L99xP61xH240 cm

Modèle	Code	PU.HT (€)	+éco
avec poignée	MO-DRA000216/POI	-	-
sans poignée	MO-DRA000216	-	-

Armoire 2 portes - 2x 1/2 penderie 1/2 lingère toute hauteur - L99xP61xH240 cm

Modèle	Code	PU.HT (€)	+éco
avec poignée	MO-DRA000214/POI	-	-
sans poignée	MO-DRA000214	-	-

Armoire 2 portes - 2x 1/2 penderie 1/2 lingère avec tiroirs toute hauteur - L99xP61xH240 cm

Modèle	Code	PU.HT (€)	+éco
avec poignée	MO-DRA000218/POI	-	-
sans poignée	MO-DRA000218	-	-

GAMME HABITAT


Pour les références avec options et/ou sens de la poignée ajouter à la référence.

Exemple : DRA000191/POI/D/SER1 (armoire 1 porte avec poignée, porte droite, avec serrure).

Options armoires			
Modèle	Code	PU.HT (€)	+éco
serrure 1 porte	/SER1	-	-
serrure 2 portes	/SER2	-	-
serrure 2 portes (serrure sur chaque porte)	/SER3	-	-
moraillon 1 porte	/MOR1	-	-
moraillon 2 portes	/MOR2	-	-
moraillon 2 portes (moraillon sur chaque porte)	/MOR3	-	-
kit 4 patins à clouer	/PATINS	-	-



Étagère en G - L60xP20xH35 cm			
Modèle	Code	PU.HT (€)	+éco
étagère	MO-DRE000108	-	-

Colonne d'angle petit modèle / grand modèle			
Modèle	Code	PU.HT (€)	+éco
petit modèle	L33xP33xH80 cm	MO-DRE000122	-
grand modèle	L33xP33xH160 cm	MO-DRE000123	-

Tablette snack simple pour cosy			
Modèle	Code	PU.HT (€)	+éco
L80	L84xP35xH24-110 cm	MO-DTE000005	-
L90	L94xP35xH24-110 cm	MO-DTE000004	-

Tablette snack avec retour pour cosy			
Modèle	Code	PU.HT (€)	+éco
L80	L84xP105xH24-110 cm	MO-DTE000006	-
L90	L94xP105xH24-110 cm	MO-DTE000007	-

5 types de poignées métal gamme Habitat


Zamak finition chromé mat
/POI1



Zamak finition chromé mat
/POI2



Acier nickelé mat
/POI3



Aluminium anodisé
/POI4



Acier chromé mat
/POI5

LIT SUPERPOSÉ



Lit superposé métal époxy - sommier aggloméré.

Modèle	Code	PU.HT (€)	+éco
80x190 cm	MO-DLL000679	-	-
90x190 cm	MO-DLL000683	-	-
80x200 cm	MO-DLL000681	-	-
90x200 cm	MO-DLL000676	-	-

Lit superposé métal époxy - sommier treillis.

Modèle	Code	PU.HT (€)	+éco
80x190 cm	MO-DLL000680	-	-
90x190 cm	MO-DLL000684	-	-
80x200 cm	MO-DLL000682	-	-
90x200 cm	MO-DLL000678	-	-

Lit superposé métal époxy - sommier lattes rigides hêtre massif.

Modèle	Code	PU.HT (€)	+éco
80x190 cm	MO-DLL000686	-	-
90x190 cm	MO-DLL000688	-	-
80x200 cm	MO-DLL000687	-	-
90x200 cm	MO-DLL000689	-	-

LITS SURÉLEVÉS



Lits avec tête de lit standard - sommier aggloméré - Livré sans matelas.

Modèle	Code	PU.HT (€)	+éco
80x190 cm	MO-6081NN	-	-
90x190 cm	MO-6084NN	-	-
80x200 cm	MO-6091NN	-	-
90x200 cm	MO-6094NN	-	-

Lits avec tête de lit standard - sommier à lattes hêtre massif - Livré sans matelas.

Modèle	Code	PU.HT (€)	+éco
80x190 cm	MO-6087NN	-	-
90x190 cm	MO-6088NN	-	-
80x200 cm	MO-6097NN	-	-
90x200 cm	MO-6098NN	-	-

Lits avec tête de lit standard - sommier treillis soudé - Livré sans matelas.

Modèle	Code	PU.HT (€)	+éco
80x190 cm	MO-6089NN	-	-
90x190 cm	MO-6090NN	-	-
80x200 cm	MO-6099NN	-	-
90x200 cm	MO-6100NN	-	-



TÊTE DE LIT

Mobiliers compatibles avec toutes nos gammes hébergement



Tête de lit simple				
	Modèle	Code	PU.HT (€)	+éco
L150	L150XP4XH100	MO-DLT000028	-	-
L250	L250XP4XH100	MO-DLT000029	-	-

options				
	Modèle	Code	PU.HT (€)	+éco
	Prise de courant avec terre	/PCT	-	-
	Tablette chevet 1 niche L30xP20xH16 cm	/CHEVET	-	-
	Applique avec liseuse LED	/APLED	-	-

COSY DE LIT INDÉPENDANT

Mobiliers compatibles avec toutes nos gammes hébergement



Tête de lit pour lit L80 ou L90 cm panneau mélaminé, 3 niches				
	Modèle	Code	PU.HT (€)	+éco
L80	L89xP30xH104	MO-DLT000030	-	-
L90	L99xP30xH104	MO-DLT000031	-	-

BLOC PRISE



Modèle rectangulaire				
	Modèle	Code	PU.HT (€)	+éco
	2 prises/2 USB	/ELEC3	-	-
	2 prises/2 RJ45	/ELEC4	-	-

Modèle carré, capot coulissant				
	Modèle	Code	PU.HT (€)	+éco
	1 prise/1 USB/câble RJ45	/ELEC1	-	-
	1 prise/1 USB/câble RJ45/1 chargeur Qi	/ELEC1QI	-	-
	1 prise/2 USB/1 chargeur Qi	/ELEC2QI	-	-
	1 prise/2 USB	/ELEC2	-	-

LITS GIGOGNES

Mobiliers compatibles avec toutes nos gammes hébergement



Lit sommier gigogne 20 lattes - Façade mélaminé				
	Modèle	Code	PU.HT (€)	+éco
80 x 190 cm	couchage 78x188 cm	MO-50008540	-	-
80 x 200 cm	couchage 78x198 cm	MO-50008760	-	-

TIROIRS SOUS LIT

Mobiliers compatibles avec toutes nos gammes hébergement



Tiroir sous lit - corps mélaminé - chants ABS				
	Modèle	Code	PU.HT (€)	+éco
1 tiroir - petit modèle	L93xP80	MO-DLZ000046	-	-
1 tiroir + poignée - petit modèle	L93xP80	MO-DLZ000046/POI	-	-
188x80 grand modèle avec roulettes	L188xP80	MO-DLZ000047	-	-
188x80 + poignée - grand modèle avec roulettes	L188xP80	MO-DLZ000047/POI	-	-
198x80 grand modèle avec roulettes	L198xP80	MO-DLZ000048	-	-
198x80 + poignée - grand modèle avec roulettes	L198xP80	MO-DLZ000048/POI	-	-

MEUBLE TV



Meuble TV - 3 niches mélaminé sur 4 roulettes				
	Modèle	Code	PU.HT (€)	+éco
sans portes	H55xL80xP40	MO-73000000	-	-
portes battantes	H55xL80xP40	MO-DRT000008	-	-

MATELAS



Matelas mousse polyuréthane haute résilience 35KG/M3, coutil 100% polyester M1, déhoussable par fermeture à glissière sur la longueur et la largeur, lavable à 90°

Modèle	Ep:	Code	PU.HT (€)	+éco
80x190 cm	15	MO-5624-1	-	-
90x190 cm	15	MO-5625-1	-	-
80x200 cm	15	MO-5626	-	-
90x200 cm	15	MO-5627-1	-	-
140x190 cm	15	MO-5628	-	-
140x200 cm	15	MO-5629	-	-
90x210 cm	15	MO-EBB000009	-	-
80x190 cm	13	MO-5620	-	-
90x190 cm	13	MO-5621	-	-
80x200 cm	13	MO-5622	-	-
90x200 cm	13	MO-5623	-	-



Matelas mousse polyuréthane haute résilience 35KG/M3, coutil 100% polyester M1, classe A, déhoussable par fermeture à glissière sur la longueur et la largeur, lavable à 90°

Modèle	Ep:	Code	PU.HT (€)	+éco
80x190 cm	15	MO-S54004700	-	-
90x190 cm	15	MO-S54004730-1	-	-
80x200 cm	15	MO-S54004710	-	-
90x200 cm	15	MO-S54004740-1	-	-
140x190 cm	15	MO-S54004750	-	-
140x200 cm	15	MO-S54004780	-	-
90x210 cm	15	MO-EBB000019	-	-
80x190 cm	13	MO-S54004590	-	-
90x190 cm	13	MO-S54004620	-	-
80x200 cm	13	MO-S54004610	-	-
90x200 cm	13	MO-S54004630	-	-
140x190 cm	13	MO-S54004650	-	-
140x200 cm	13	MO-S54004690	-	-



Matelas 120x60, fermeture à glissière sur une longueur et une largeur. L120xP60xH5 cm

Modèle	Code	PU.HT (€)	+éco
120 x 60	S383000ZZZZ-01	-	-



Matelas mousse polyuréthane haute résilience 28KG/M3, coutil 100% polyester M1, déhoussable par fermeture à glissière sur la longueur et la largeur, lavable à 90°

Modèle	Ep:	Code	PU.HT (€)	+éco
80x190 cm	15	MO-5650	-	-
90x190 cm	15	MO-5651	-	-
80x200 cm	15	MO-5652	-	-
90x200 cm	15	MO-5653	-	-
140x190 cm	15	MO-5654	-	-
140x200 cm	15	MO-5655	-	-
80x190 cm	13	MO-5613	-	-
90x190 cm	13	MO-5614	-	-
80x200 cm	13	MO-5615	-	-
90x200 cm	13	MO-5616	-	-



Matelas mousse polyuréthane haute résilience 35KG/M3, coutil enduction polyuréthane M1, déhoussable par fermeture à glissière sur la longueur et la largeur, lavable à 90°

Modèle	Ep:	Code	PU.HT (€)	+éco
80x190 cm	15	MO-5634	-	-
90x190 cm	15	MO-5635	-	-
80x200 cm	15	MO-5636	-	-
90x200 cm	15	MO-5637	-	-
90x210 cm	15	MO-EBB000018	-	-
80x190 cm	13	MO-5630	-	-
90x190 cm	13	MO-5631	-	-
80x200 cm	13	MO-5632	-	-
90x200 cm	13	MO-5633	-	-



Matelas à Ressorts ensachés (300 Ressorts au m2 soit 800 ressorts pour un matelas L140); caréner avec polyuréthane 35kg; épaisseur 180 mm.

Modèle	Code	PU.HT (€)	+éco
80 x 190	S172400ZZZZ-01	-	-
80 x 200	S172500ZZZZ-01	-	-
90 x 190	S172600ZZZZ-01	-	-
90 x 200	S172700ZZZZ-01	-	-
140 x 190	S172800ZZZZ-01	-	-
140 x 200	S656700ZZZZ-01	-	-



Matelas anti-punaise, mousse polyuréthane haute résilience 35KG/M3, housse en coutil 34% polyester, 66% polypropylène coloris gris, déhoussable zip inversé 2 côtés avec système anti-intrusion (crochet), hermétique aux punaises sur toute la surface.

Modèle	Ep:	Code	PU.HT (€)	+éco
80x190 cm	15	MO-EBB000078	-	-
90x190 cm	15	MO-EBB000080	-	-
80x200 cm	15	MO-EBB000079	-	-
90x200 cm	15	MO-EBB000081	-	-
140x190 cm	15	MO-EBB000083	-	-
140x200 cm	15	MO-EBB000084	-	-
90x210 cm	15	MO-EBB000082	-	-



SOMMIER SUR PIEDS



Sommier sur pieds bois - Hauteur sommier 35cm (pied bois hauteur 20cm) - Traitement anti-punaise de lit

Modèle	Code	PU.HT (€)	+éco
80x190 cm	H35 MO-EBB000100	-	-
90x190 cm	H35 MO-EBB000101	-	-
80x200 cm	H35 MO-EBB000102	-	-
90x200 cm	H35 MO-EBB000103	-	-
140x190 cm	H35 MO-EBB000104	-	-
140x200 cm	H35 MO-EBB000105	-	-

SE RESTAURER



CHAISES DE RESTAURATION 175-194	Tables Capella..... 218	Buffets/dessertes Ella..... 233
Chaise Tempo alu..... 176	Tables Carréa..... 219	Buffets/dessertes Swing..... 234
Chaise Hélia..... 176	Tables Mathilde..... 219	CLAUSTRAS 235-239
Chaise Élodie N210..... 177	GAMME FA'BRICK 220-223	Claustras..... 235-236
Chaise Eva double AST aluminium..... 179	Chaises & chaises de bar André..... 221	Claustras Ella..... 237
Chaises AST Galla aluminium..... 180-181	Chaise Robot..... 222	Claustras Delta..... 237
Chaises AST Sofia acier..... 182-184	Chaise Vintage..... 222	Gamme 1200..... 238
Chaises AST Eva acier..... 185-186	Chaise de bar Firme..... 222	Claustras acoustiques..... 239
Chaise & bridge R250..... 187	Tabouret Zoning..... 222	ACCESSOIRES 240-241
Chaise & bridge Mathilde..... 188	Banc Eben..... 222	Bacs à fleurs..... 240
Chaise & bridge Murcia..... 188	Table Eko..... 223	Bacs à fleurs Artus..... 240
Chaises Vacances..... 189	Mange-debout Industry..... 223	Compositions florales et plantes..... 241
Bridge Cranberry..... 189	TABOURETS 224-225	MOBILIER EXTÉRIEUR 242-245
Chaise & bridge 550..... 190	Tabourets coque bois..... 224	Gamme Jade..... 242
Chaise & bridge 280..... 190	Tabourets AST coque bois Caro..... 224	Chaise Touraine..... 242
Gamme 260..... 191	Tabourets Mathilde..... 224	Gamme Bella..... 243
Chaise & bridge Polka..... 192	Tabourets Best..... 225	Tables Juke..... 244
Chaise & bridge Mérou..... 193	Tabourets Kos..... 225	Tables Balma..... 244
Chaises & bridges Elsa..... 193	MANGE-DEBOUT 226-229	Chaise & bridge Shine..... 244
Chaise & bridge Harmonie..... 194	Mange-debout Lyra..... 226	Chaise Tiago..... 245
Chaise Meplat..... 194	Mange-debout Ella..... 227	Chaise Tessa..... 245
Chaise Kosi..... 194	Mange-debout Best 3800..... 228	Fauteuil Tid'jou..... 245
TABLES DE RESTAURATION 195-219	Mange-debout Menorca..... 228	
Tables Carélie fixe et mobile..... 197-201	Mange-debout 1200..... 229	
Tables Bandana..... 203-205	BUFFETS/DESSERTES 230-234	
Tables Sara..... 206-207	Buffets/dessertes Danaé Premium..... 230	
Tables Ella..... 208-209	Buffets/dessertes Danaé Signature..... 231	
Tables 1200 fût métal..... 210-211	Buffets/dessertes Arcus..... 232	
Tables 1200 fût bois..... 212-213		
Tables Mano F1060..... 214		
Tables Mano HR1060..... 215		
Tables Menorca..... 216-217		

CHAISES DE RESTAURATION



CHAISE TEMPO ALU



Piètement tube aluminium Ø 25 ép.3 mm ; piètement tube aluminium Ø 25 ép.2 mm. Assise appliquée avec cuvette ép.8 mm et dossier appliqué ép.7 mm en multiplis hêtre ; rivetés, Finition Blue Protech® vernis transparent.

T	Code	PU.HT (€)	+éco
T3	SA08923ZZEP	-	-
T4	SA08924ZZEP	-	-
T5	SA08925ZZEP	-	-
T6	SA08926ZZEP	-	-

Finition Blue Protech®



Vernis haute résistance (chocs et rayures) à faible émission de COV

Accroche prise de main

Manipulation facilitée

Piètement aluminium

35% plus légère*

Butée d'empilage avec réducteur de vibrations et bruits

Facilement empilable

Participe à un meilleur confort sonore

Soudure haute résistance

Durabilité et solidité

Emboutis coiffants anti-bruit

Zéro marquage, zéro tâche, réduction des bruits

*qu'un même modèle en acier



CHAISE HÉLIA RESTAURATION



Piètement en tube Ø 25 ép.1.5 mm HLE, revêtu époxy. Assise appliquée 8 mm avec cuvette et dossier encastré de 7 mm en multiplis hêtre, rivetés, Finition Blue Protech® vernis transparent.

T	Code	PU.HT (€)	+éco
T3	S602723ZZEP	-	-
T4	S602724ZZEP	-	-
T5	S602725ZZEP	-	-
T6	S602726ZZEP	-	-



CHAISE HÉLIA RESTAURATION RÉGLABLE



Piètement en tube Ø 25 ép.1.5 mm HLE, revêtu époxy. Assise appliquée 8 mm avec cuvette et dossier encastré de 7 mm en multiplis hêtre, rivetés, Finition Blue Protech® vernis transparent.

T	Code	PU.HT (€)	+éco
T3 à T6	S620026ZZEP	-	-



CHAISE ÉLODIE "N210"



Chaise empilable - assise et dossier bois vernis teinté				
Modèle		Code	PU.HT (€)	+éco
T1	époxy	MO-N213T1NN	-	-
T2	époxy	MO-N213T2NN	-	-
T3	époxy	MO-N213T3NN	-	-
T4	époxy	MO-N213T4NN	-	-
T5	époxy	MO-N213T5NN	-	-
T6	époxy	MO-N213T6NN	-	-



Chaise empilable - assise et dossier bois vernis incolore				
Modèle		Code	PU.HT (€)	+éco
T4	époxy	MO-N213T4NN/1	-	-
T5	époxy	MO-N213T5NN/1	-	-
T6	époxy	MO-N213T6NN/1	-	-



Chaise empilable garnie- assise et dossier					
Modèle		Code	PU.HT (€)	+éco	
T6	tissu enduit	époxy	MO-N215T6	-	-
T6	tissu	époxy	MO-N216T6	-	-



CHAISES EVA DOUBLE AST 4 PIEDS - PIÈTEMENT ALUMINIUM
NOUVEAU

CLASSIC C1

NATURA C11

BULLE C16

KARY C20

MODA C21

YANG C4

HELLO C8

ZEN C9

VAYANA H

BANDANA C22

EVINE C10

CARO C23

CORALY C24

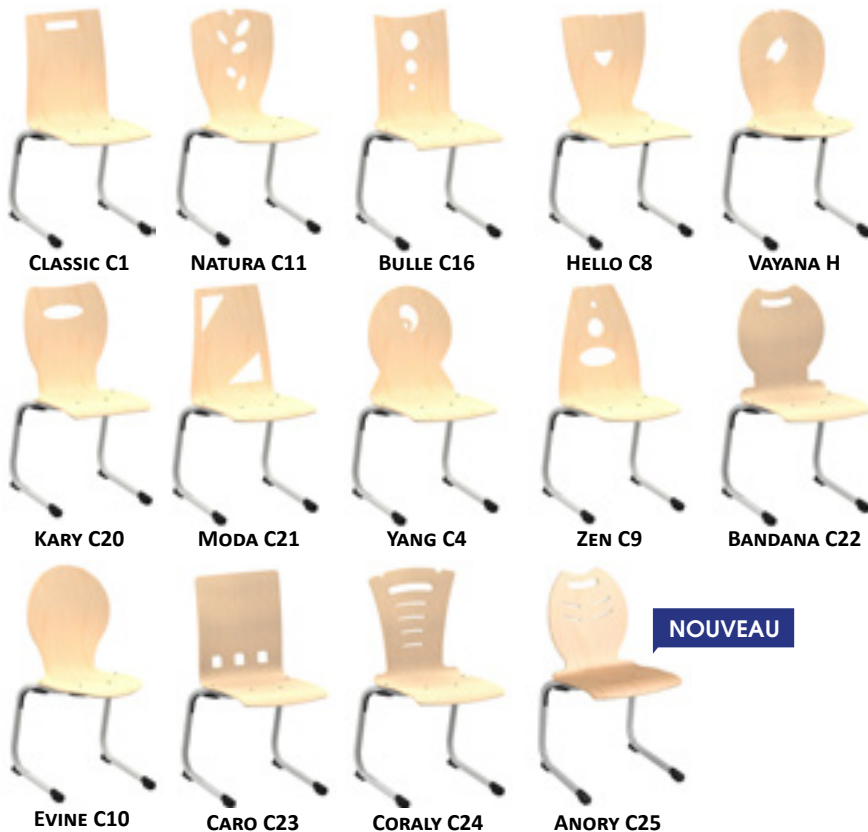
SVELTE C26
NOUVEAU

Coque Svelte, coque légère

Coque bois finition Blue Protech® vernis transparent					
Modèle			Code	PU.HT (€)	+éco
Classic C1	T6	époxy	MO-EA101C1	-	-
Yang C4	T6	époxy	MO-EA101C4	-	-
Hello C8	T6	époxy	MO-EA101C8	-	-
Zen C9	T6	époxy	MO-EA101C9	-	-
Natura C11	T6	époxy	MO-EA101C11	-	-
Vayana H	T6	époxy	MO-EA101H	-	-
Bulle C16	T6	époxy	MO-EA101C16	-	-
Kary C20	T6	époxy	MO-EA101C20	-	-
Moda C21	T6	époxy	MO-EA101C21	-	-
Evine C10	T6	époxy	MO-EA101C10	-	-
Bandana C22	T6	époxy	MO-EA101C22	-	-
Caro C23	T6	époxy	MO-EA101C23	-	-
Coraly C24	T6	époxy	MO-EA101C24	-	-
Svelte C26	T6	époxy	MO-EA101C26	-	-

Coque finition bois vernis teinté					
Modèle			Code	PU.HT (€)	+éco
Classic C1	T6	époxy	MO-EA105C1	-	-
Yang C4	T6	époxy	MO-EA105C4	-	-
Hello C8	T6	époxy	MO-EA105C8	-	-
Zen C9	T6	époxy	MO-EA105C9	-	-
Natura C11	T6	époxy	MO-EA105C11	-	-
Vayana H	T6	époxy	MO-EA105H	-	-
Bulle C16	T6	époxy	MO-EA105C16	-	-
Kary C20	T6	époxy	MO-EA105C20	-	-
Moda C21	T6	époxy	MO-EA105C21	-	-
Evine C10	T6	époxy	MO-EA105C10	-	-
Bandana C22	T6	époxy	MO-EA105C22	-	-
Caro C23	T6	époxy	MO-EA105C23	-	-
Coraly C24	T6	époxy	MO-EA105C24	-	-
Svelte C26	T6	époxy	MO-EA105C26	-	-

CHAISES AST GALLA - PIÈTEMENT ALUMINIUM



NOUVEAU

Coque Svelte,
chaise de 3 kg

SVELTE C26

NOUVEAU

Coque bois finition Blue Protech® vernis transparent



Modèle			Code	PU.HT (€)	+éco
Classic C1	T5	époxy	MO-AN173T5C1	-	-
Natura C11	T5	époxy	MO-AN173T5C11	-	-
Bulle C16	T5	époxy	MO-AN173T5C16	-	-
Kary C20	T5	époxy	MO-AN173T5C20	-	-
Moda C21	T5	époxy	MO-AN173T5C21	-	-
Yang C4	T5	époxy	MO-AN173T5C4	-	-
Hello C8	T5	époxy	MO-AN173T5C8	-	-
Zen C9	T5	époxy	MO-AN173T5C9	-	-
Vayana H	T5	époxy	MO-AN173T5H	-	-
Evine C10	T5	époxy	MO-AN173T5C10	-	-
Bandana C22	T5	époxy	MO-AN173T5C22	-	-
Caro C23	T5	époxy	MO-AN173T5C23	-	-
Coral C24	T5	époxy	MO-AN173T5C24	-	-
Svelte C26	T5	époxy	MO-AN173T5C26	-	-
Anory C25	T5	époxy	MO-AN173T5C25	-	-
Classic C1	T6	époxy	MO-AN173T6C1	-	-
Natura C11	T6	époxy	MO-AN173T6C11	-	-
Bulle C16	T6	époxy	MO-AN173T6C16	-	-
Kary C20	T6	époxy	MO-AN173T6C20	-	-
Moda C21	T6	époxy	MO-AN173T6C21	-	-
Yang C4	T6	époxy	MO-AN173T6C4	-	-
Hello C8	T6	époxy	MO-AN173T6C8	-	-
Zen C9	T6	époxy	MO-AN173T6C9	-	-
Vayana H	T6	époxy	MO-AN173T6H	-	-
Evine C10	T6	époxy	MO-AN173T6C10	-	-
Bandana C22	T6	époxy	MO-AN173T6C22	-	-
Caro C23	T6	époxy	MO-AN173T6C23	-	-
Coral C24	T6	époxy	MO-AN173T6C24	-	-
Svelte C26	T6	époxy	MO-AN173T6C26	-	-
Anory C25	T6	époxy	MO-AN173T6C25	-	-

Coque bois vernis teinté

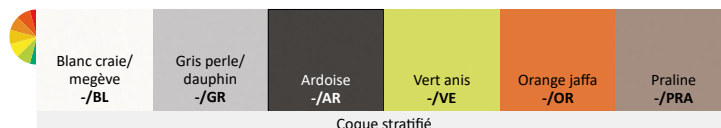
Modèle			Code	PU.HT (€)	+éco
Classic C1	T5	époxy	MO-AN171T5C1	-	-
Natura C11	T5	époxy	MO-AN171T5C11	-	-
Bulle C16	T5	époxy	MO-AN171T5C16	-	-
Kary C20	T5	époxy	MO-AN171T5C20	-	-
Moda C21	T5	époxy	MO-AN171T5C21	-	-
Yang C4	T5	époxy	MO-AN171T5C4	-	-
Hello C8	T5	époxy	MO-AN171T5C8	-	-
Zen C9	T5	époxy	MO-AN171T5C9	-	-
Vayana H	T5	époxy	MO-AN171T5H	-	-
Evine C10	T5	époxy	MO-AN171T5C10	-	-
Bandana C22	T5	époxy	MO-AN171T5C22	-	-
Caro C23	T5	époxy	MO-AN171T5C23	-	-
Coral C24	T5	époxy	MO-AN171T5C24	-	-
Svelte C26	T5	époxy	MO-AN171T5C26	-	-
Anory C25	T5	époxy	MO-AN171T5C25	-	-
Classic C1	T6	époxy	MO-AN171T6C1	-	-
Natura C11	T6	époxy	MO-AN171T6C11	-	-
Bulle C16	T6	époxy	MO-AN171T6C16	-	-
Kary C20	T6	époxy	MO-AN171T6C20	-	-
Moda C21	T6	époxy	MO-AN171T6C21	-	-
Yang C4	T6	époxy	MO-AN171T6C4	-	-
Hello C8	T6	époxy	MO-AN171T6C8	-	-
Zen C9	T6	époxy	MO-AN171T6C9	-	-
Vayana H	T6	époxy	MO-AN171T6H	-	-
Evine C10	T6	époxy	MO-AN171T6C10	-	-
Bandana C22	T6	époxy	MO-AN171T6C22	-	-
Caro C23	T6	époxy	MO-AN171T6C23	-	-
Coral C24	T6	époxy	MO-AN171T6C24	-	-
Svelte C26	T6	époxy	MO-AN171T6C26	-	-
Anory C25	T6	époxy	MO-AN171T6C25	-	-



CHAISES AST GALLA - PIÈTEMENT ALUMINIUM


NATURA C11
BULLE C16
KARY C20
HELLO C8

Coque stratifiée 2 faces - chant brut					
Modèle			Code	PU.HT (€)	+éco
Natura C11	T5	époxy	MO-AN175T5C11	-	-
Bulle C16	T5	époxy	MO-AN175T5C16	-	-
Kary C20	T5	époxy	MO-AN175T5C20	-	-
Hello C8	T5	époxy	MO-AN175T5C8	-	-
Natura C11	T6	époxy	MO-AN175T6C11	-	-
Bulle C16	T6	époxy	MO-AN175T6C16	-	-
Kary C20	T6	époxy	MO-AN175T6C20	-	-
Hello C8	T6	époxy	MO-AN175T6C8	-	-



CHAISES AST GALLA PREMIUM - PIÈTEMENT ALUMINIUM


MOZAÏK C5

ALVANA C12

Coque bois vernis incolore					
Modèle			Code	PU.HT (€)	+éco
Alvana C12	T5	époxy	MO-AN173T5C12	-	-
Mozaïk C5	T5	époxy	MO-AN173T5C5	-	-
Alvana C12	T6	époxy	MO-AN173T6C12	-	-
Mozaïk C5	T6	époxy	MO-AN173T6C5	-	-

Coque bois vernis teinté					
Modèle			Code	PU.HT (€)	+éco
Alvana C12	T5	époxy	MO-AN171T5C12	-	-
Mozaïk C5	T5	époxy	MO-AN171T5C5	-	-
Alvana C12	T6	époxy	MO-AN171T6C12	-	-
Mozaïk C5	T6	époxy	MO-AN171T6C5	-	-

Coque stratifiée 2 faces - chant brut					
Modèle			Code	PU.HT (€)	+éco
Alvana C12	T5	époxy	MO-AN175T5C12	-	-
Mozaïk C5	T5	époxy	MO-AN175T5C5	-	-
Alvana C12	T6	époxy	MO-AN175T6C12	-	-
Mozaïk C5	T6	époxy	MO-AN175T6C5	-	-



CHAISES AST SOFIA - PIÈTEMENT ACIER



CLASSIC C1

NATURA C11

BULLE C16



KARY C20

MODA C21

YANG C4



HELLO C8

ZEN C9

VAYANA H



BANDANA C22

EVINE C10

CARO C23



CORALY C24

ANORY C25

Coque bois finition Blue Protech® vernis transparent



Modèle	Code	PU.HT (€)	+éco
Classic C1	T5 époxy MO-ND173T5C1	-	-
Evine C10	T5 époxy MO-ND173T5C10	-	-
Natura C11	T5 époxy MO-ND173T5C11	-	-
Bulle C16	T5 époxy MO-ND173T5C16	-	-
Kary C20	T5 époxy MO-ND173T5C20	-	-
Moda C21	T5 époxy MO-ND173T5C21	-	-
Bandana C22	T5 époxy MO-ND173T5C22	-	-
Caro C23	T5 époxy MO-ND173T5C23	-	-
Coraly C24	T5 époxy MO-ND173T5C24	-	-
Yang C4	T5 époxy MO-ND173T5C4	-	-
Hello C8	T5 époxy MO-ND173T5C8	-	-
Zen C9	T5 époxy MO-ND173T5C9	-	-
Vayana H	T5 époxy MO-ND173T5H	-	-
Anory C25	T5 époxy MO-ND173T5C25	-	-
Classic C1	T5 chrome MO-ND174T5C1	-	-
Evine C10	T5 chrome MO-ND174T5C10	-	-
Natura C11	T5 chrome MO-ND174T5C11	-	-
Bulle C16	T5 chrome MO-ND174T5C16	-	-
Kary C20	T5 chrome MO-ND174T5C20	-	-
Moda C21	T5 chrome MO-ND174T5C21	-	-
Bandana C22	T5 chrome MO-ND174T5C22	-	-
Caro C23	T5 chrome MO-ND174T5C23	-	-
Coraly C24	T5 chrome MO-ND174T5C24	-	-
Yang C4	T5 chrome MO-ND174T5C4	-	-
Hello C8	T5 chrome MO-ND174T5C8	-	-
Zen C9	T5 chrome MO-ND174T5C9	-	-
Vayana H	T5 chrome MO-ND174T5H	-	-
Classic C1	T6 époxy MO-ND173T6C1	-	-
Evine C10	T6 époxy MO-ND173T6C10	-	-
Natura C11	T6 époxy MO-ND173T6C11	-	-
Bulle C16	T6 époxy MO-ND173T6C16	-	-
Kary C20	T6 époxy MO-ND173T6C20	-	-
Moda C21	T6 époxy MO-ND173T6C21	-	-
Bandana C22	T6 époxy MO-ND173T6C22	-	-
Caro C23	T6 époxy MO-ND173T6C23	-	-
Coraly C24	T6 époxy MO-ND173T6C24	-	-
Yang C4	T6 époxy MO-ND173T6C4	-	-
Hello C8	T6 époxy MO-ND173T6C8	-	-
Zen C9	T6 époxy MO-ND173T6C9	-	-
Vayana H	T6 époxy MO-ND173T6H	-	-
Anory C25	T6 époxy MO-ND173T6C25	-	-
Classic C1	T6 chrome MO-ND174T6C1	-	-
Evine C10	T6 chrome MO-ND174T6C10	-	-
Natura C11	T6 chrome MO-ND174T6C11	-	-
Bulle C16	T6 chrome MO-ND174T6C16	-	-
Kary C20	T6 chrome MO-ND174T6C20	-	-
Moda C21	T6 chrome MO-ND174T6C21	-	-
Bandana C22	T6 chrome MO-ND174T6C22	-	-
Caro C23	T6 chrome MO-ND174T6C23	-	-
Coraly C24	T6 chrome MO-ND174T6C24	-	-
Yang C4	T6 chrome MO-ND174T6C4	-	-
Hello C8	T6 chrome MO-ND174T6C8	-	-
Zen C9	T6 chrome MO-ND174T6C9	-	-
Vayana H	T6 chrome MO-ND174T6H	-	-



CHAISES AST SOFIA - PIÈTEMENT ACIER


CLASSIC C1
NATURA C11
BULLE C16

KARY C20
MODA C21
YANG C4

HELLO C8
ZEN C9
VAYANA H

BANDANA C22
EVINE C10
CARO C23

CORALY C24
ANORY C25
NOUVEAU

Coque bois vernis teinté					
Modèle			Code	PU.HT (€)	+éco
Classic C1	T5	époxy	MO-ND171T5C1	-	-
Evine C10	T5	époxy	MO-ND171T5C10	-	-
Natura C11	T5	époxy	MO-ND171T5C11	-	-
Bulle C16	T5	époxy	MO-ND171T5C16	-	-
Kary C20	T5	époxy	MO-ND171T5C20	-	-
Moda C21	T5	époxy	MO-ND171T5C21	-	-
Bandana C22	T5	époxy	MO-ND171T5C22	-	-
Caro C23	T5	époxy	MO-ND171T5C23	-	-
Coraly C24	T5	époxy	MO-ND171T5C24	-	-
Yang C4	T5	époxy	MO-ND171T5C4	-	-
Hello C8	T5	époxy	MO-ND171T5C8	-	-
Zen C9	T5	époxy	MO-ND171T5C9	-	-
Vayana H	T5	époxy	MO-ND171T5H	-	-
Anory C25	T5	époxy	MO-ND171T5C25	-	-
Classic C1	T5	chrome	MO-ND172T5C1	-	-
Evine C10	T5	chrome	MO-ND172T5C10	-	-
Natura C11	T5	chrome	MO-ND172T5C11	-	-
Bulle C16	T5	chrome	MO-ND172T5C16	-	-
Kary C20	T5	chrome	MO-ND172T5C20	-	-
Moda C21	T5	chrome	MO-ND172T5C21	-	-
Bandana C22	T5	chrome	MO-ND172T5C22	-	-
Caro C23	T5	chrome	MO-ND172T5C23	-	-
Coraly C24	T5	chrome	MO-ND172T5C24	-	-
Yang C4	T5	chrome	MO-ND172T5C4	-	-
Hello C8	T5	chrome	MO-ND172T5C8	-	-
Zen C9	T5	chrome	MO-ND172T5C9	-	-
Vayana H	T5	chrome	MO-ND172T5H	-	-
Classic C1	T6	époxy	MO-ND171T6C1	-	-
Evine C10	T6	époxy	MO-ND171T6C10	-	-
Natura C11	T6	époxy	MO-ND171T6C11	-	-
Bulle C16	T6	époxy	MO-ND171T6C16	-	-
Kary C20	T6	époxy	MO-ND171T6C20	-	-
Moda C21	T6	époxy	MO-ND171T6C21	-	-
Bandana C22	T6	époxy	MO-ND171T6C22	-	-
Caro C23	T6	époxy	MO-ND171T6C23	-	-
Coraly C24	T6	époxy	MO-ND171T6C24	-	-
Yang C4	T6	époxy	MO-ND171T6C4	-	-
Hello C8	T6	époxy	MO-ND171T6C8	-	-
Zen C9	T6	époxy	MO-ND171T6C9	-	-
Vayana H	T6	époxy	MO-ND171T6H	-	-
Anory C25	T6	époxy	MO-ND171T6C25	-	-
Classic C1	T6	chrome	MO-ND172T6C1	-	-
Evine C10	T6	chrome	MO-ND172T6C10	-	-
Natura C11	T6	chrome	MO-ND172T6C11	-	-
Bulle C16	T6	chrome	MO-ND172T6C16	-	-
Kary C20	T6	chrome	MO-ND172T6C20	-	-
Moda C21	T6	chrome	MO-ND172T6C21	-	-
Bandana C22	T6	chrome	MO-ND172T6C22	-	-
Caro C23	T6	chrome	MO-ND172T6C23	-	-
Coraly C24	T6	chrome	MO-ND172T6C24	-	-
Yang C4	T6	chrome	MO-ND172T6C4	-	-
Hello C8	T6	chrome	MO-ND172T6C8	-	-
Zen C9	T6	chrome	MO-ND172T6C9	-	-
Vayana H	T6	chrome	MO-ND172T6H	-	-

CHAISES AST SOFIA - PIÈTEMENT ACIER



HELLO C8



NATURA C11



BULLE C16



KARY C20

Coque stratifiée 2 faces - chant brut						
Modèle			Code	PU.HT (€)	+éco	
Hello C8	T5	époxy	MO-ND175T5C8	-	-	
Natura C11	T5	époxy	MO-ND175T5C11	-	-	
Bulle C16	T5	époxy	MO-ND175T5C16	-	-	
Kary C20	T5	époxy	MO-ND175T5C20	-	-	
Hello C8	T5	chrome	MO-ND176T5C8	-	-	
Natura C11	T5	chrome	MO-ND176T5C11	-	-	
Bulle C16	T5	chrome	MO-ND176T5C16	-	-	
Kary C20	T5	chrome	MO-ND176T5C20	-	-	
Hello C8	T6	époxy	MO-ND175T6C8	-	-	
Natura C11	T6	époxy	MO-ND175T6C11	-	-	
Bulle C16	T6	époxy	MO-ND175T6C16	-	-	
Kary C20	T6	époxy	MO-ND175T6C20	-	-	
Hello C8	T6	chrome	MO-ND176T6C8	-	-	
Natura C11	T6	chrome	MO-ND176T6C11	-	-	
Bulle C16	T6	chrome	MO-ND176T6C16	-	-	
Kary C20	T6	chrome	MO-ND176T6C20	-	-	

CHAISES AST SOFIA PREMIUM - PIÈTEMENT ACIER



ALVANA C12



ALVANA C12



MOZAÏK C5



MOZAÏK C5

Coque bois vernis incolore						
Modèle			Code	PU.HT (€)	+éco	
Mozaïk C5	T5	époxy	MO-ND173T5C5	-	-	
Alvana C12	T5	époxy	MO-ND173T5C12	-	-	
Mozaïk C5	T5	chrome	MO-ND174T5C5	-	-	
Alvana C12	T5	chrome	MO-ND174T5C12	-	-	
Mozaïk C5	T6	époxy	MO-ND173T6C5	-	-	
Alvana C12	T6	époxy	MO-ND173T6C12	-	-	
Mozaïk C5	T6	chrome	MO-ND174T6C5	-	-	
Alvana C12	T6	chrome	MO-ND174T6C12	-	-	

Coque bois vernis teinté						
Modèle			Code	PU.HT (€)	+éco	
Mozaïk C5	T5	époxy	MO-ND171T5C5	-	-	
Alvana C12	T5	époxy	MO-ND171T5C12	-	-	
Mozaïk C5	T5	chrome	MO-ND172T5C5	-	-	
Alvana C12	T5	chrome	MO-ND172T5C12	-	-	
Mozaïk C5	T6	époxy	MO-ND171T6C5	-	-	
Alvana C12	T6	époxy	MO-ND171T6C12	-	-	
Mozaïk C5	T6	chrome	MO-ND172T6C5	-	-	
Alvana C12	T6	chrome	MO-ND172T6C12	-	-	

Coque stratifiée 2 faces - chant brut						
Modèle			Code	PU.HT (€)	+éco	
Mozaïk C5	T5	époxy	MO-ND175T5C5	-	-	
Alvana C12	T5	époxy	MO-ND175T5C12	-	-	
Mozaïk C5	T5	chrome	MO-ND176T5C5	-	-	
Alvana C12	T5	chrome	MO-ND176T5C12	-	-	
Mozaïk C5	T6	époxy	MO-ND175T6C5	-	-	
Alvana C12	T6	époxy	MO-ND175T6C12	-	-	
Mozaïk C5	T6	chrome	MO-ND176T6C5	-	-	
Alvana C12	T6	chrome	MO-ND176T6C12	-	-	

Blanc craie/
megeve
-/BLGris perle/
dauphin
-/GRArdoise
-/ARVert anis
-/VEOrange jaffa
-/ORPraline
-/PRA

Coque stratifié

CHAISES EVA DOUBLE AST 4 PIEDS - PIÈTEMENT ACIER


CLASSIC C1

NATURA C11

BULLE C16

KARY C20

MODA C21

YANG C4

HELLO C8

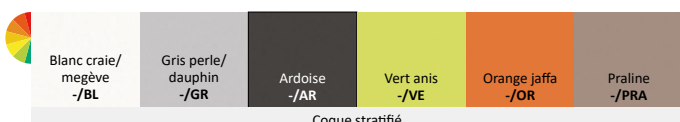
ZEN C9

VAYANA H

BANDANA C22

EVINE C10

CARO C23

CORALY C24

Coque bois finition Blue Protech® vernis transparent


Modèle			Code	PU.HT (€)	+éco
Classic C1	T6	époxy	MO-E101C1	-	-
Yang C4	T6	époxy	MO-E101C4	-	-
Hello C8	T6	époxy	MO-E101C8	-	-
Zen C9	T6	époxy	MO-E101C9	-	-
Natura C11	T6	époxy	MO-E101C11	-	-
Vayana H	T6	époxy	MO-E101H	-	-
Bulle C16	T6	époxy	MO-E101C16	-	-
Kary C20	T6	époxy	MO-E101C20	-	-
Moda C21	T6	époxy	MO-E101C21	-	-
Evine C10	T6	époxy	MO-E101C10	-	-
Bandana C22	T6	époxy	MO-E101C22	-	-
Caro C23	T6	époxy	MO-E101C23	-	-
Coraly C24	T6	époxy	MO-E101C24	-	-

Coque finition bois vernis teinté

Modèle			Code	PU.HT (€)	+éco
Classic C1	T6	époxy	MO-E105C1	-	-
Yang C4	T6	époxy	MO-E105C4	-	-
Hello C8	T6	époxy	MO-E105C8	-	-
Zen C9	T6	époxy	MO-E105C9	-	-
Natura C11	T6	époxy	MO-E105C11	-	-
Vayana H	T6	époxy	MO-E105H	-	-
Bulle C16	T6	époxy	MO-E105C16	-	-
Kary C20	T6	époxy	MO-E105C20	-	-
Moda C21	T6	époxy	MO-E105C21	-	-
Evine C10	T6	époxy	MO-E105C10	-	-
Bandana C22	T6	époxy	MO-E105C22	-	-
Caro C23	T6	époxy	MO-E105C23	-	-
Coraly C24	T6	époxy	MO-E105C24	-	-

Coque stratifiée 2 faces - chant brut

Modèle			Code	PU.HT (€)	+éco
Hello C8	T6	époxy	MO-E109C8	-	-
Natura C11	T6	époxy	MO-E109C11	-	-
Bulle C16	T6	époxy	MO-E109C16	-	-
Kary C20	T6	époxy	MO-E109C20	-	-

CHAISES EVA PREMIUM DOUBLE AST 4 PIEDS - PIÈTEMENT ACIER



MOZAÏK C5



ALVANA C12



ELLA C19

Coque bois vernis incolore					
Modèle		Code		PU.HT (€)	+éco
Mozaïk C5	T6	époxy	MO-E101C5	-	-
Alvana C12	T6	époxy	MO-E101C12	-	-
Ella C19	T6	époxy	MO-E101C19	-	-

Coque bois vernis teinté					
Modèle		Code		PU.HT (€)	+éco
Mozaïk C5	T6	époxy	MO-E105C5	-	-
Alvana C12	T6	époxy	MO-E105C12	-	-
Ella C19	T6	époxy	MO-E105C19	-	-

Coque stratifiée 2 faces - chant brut					
Modèle		Code		PU.HT (€)	+éco
Mozaïk C5	T6	époxy	MO-E109C5	-	-
Alvana C12	T6	époxy	MO-E109C12	-	-
Ella C19	T6	époxy	MO-E109C19	-	-

Blanc craie/ megève -/BL	Gris perle/ dauphin -/GR	Ardoise -/AR	Vert anis -/VE	Orange jaffa -/OR	Praline -/PRA
Coque stratifié					

CHAISE & BRIDGE R250 DOSSIER MONOBLOC



Chaise empilable dossier monobloc - Piètement acier

Modèle		Code	PU.HT (€)	+éco
Tissu enduit	époxy	MO-R257	-	-
Tissu Trévira CS	époxy	MO-R258	-	-

Bridge dossier monobloc - Piètement acier

Modèle		Code	PU.HT (€)	+éco
Tissu enduit	époxy	MO-R257B	-	-
Tissu Trévira CS	époxy	MO-R258B	-	-

CHAISE & BRIDGE R250



Chaise empilable - Piètement acier

Modèle		Code	PU.HT (€)	+éco
Tissu enduit	époxy	MO-R253	-	-
Tissu Trévira CS	époxy	MO-R254	-	-
Assise et dossier bois vernis teinté	époxy	MO-R251	-	-
Assise et dossier bois vernis incolore	époxy	MO-R251/1	-	-

Bridge - Piètement acier

Modèle		Code	PU.HT (€)	+éco
Tissu enduit	époxy	MO-R253B	-	-
Tissu Trévira CS	époxy	MO-R254B	-	-
Assise et dossier bois vernis teinté	époxy	MO-R251B	-	-
Assise et dossier bois vernis incolore	époxy	MO-R251B/1	-	-

CHAISES & BRIDGES MATHILDE



Chaise - Tout bois - L45xP52xH81 cm

Modèle	Code	PU.HT (€)	+éco
bois vernis incolore ou teinté	MO-10011460	-	-
bois vernis incolore ou teinté assise tissu enduit	MO-10011470/02	-	-
bois vernis incolore ou teinté assise et dossier tissu enduit	MO-10011510/02	-	-

Bridge - Tout bois - L52xP52xH81 cm

Modèle	Code	PU.HT (€)	+éco
bois vernis incolore ou teinté	MO-11004290	-	-
bois vernis incolore ou teinté assise tissu enduit	MO-11004260/02	-	-
bois vernis incolore ou teinté assise et dossier tissu enduit	MO-11004230/02	-	-

CHAISES & BRIDGES MURCIA



Chaise dossier 3 traverses - Tout bois - 44xP51xH87 cm

Modèle	Code	PU.HT (€)	+éco
Bois vernis incolore	MO-S10400460	-	-
Bois vernis teinté	MO-S10400470	-	-
Bois vernis incolore assise tissu enduit	MO-S10400480	-	-
Bois vernis teinté assise tissu enduit	MO-S10400490	-	-

Chaise dossier plein - Tout bois - L43,6xP48xH83,7 cm - Hauteur d'assise 49 cm

Modèle	Code	PU.HT (€)	+éco
assise et dossier garnis tissu enduit - bois vernis incolore ou teinté	MO-DCC000520	-	-

Bridge dossier plein - L51,1xP48xH83,7 cm - Hauteur d'assise 49 cm

Modèle	Code	PU.HT (€)	+éco
Bois vernis incolore ou teinté assise et dossier tissu enduit	MO-DCC000521	-	-

CHAISES VACANCES



Chaise bois - Tout bois - assise et dossier à lames

Modèle	Code	PU.HT (€)	+éco
Bois vernis teinté	MO-10000240	-	-
Bois vernis incolore	MO-10046790	-	-

Chaise bois - Tout bois - assise et dossier tissu enduit

Modèle	Code	PU.HT (€)	+éco
Bois vernis incolore assise et dossier tissu enduit	MO-10013740/02	-	-
Bois vernis teinté assise et dossier tissu enduit	MO-10013750/02	-	-

BRIDGE CRANBERRY



Bridge

Modèle	Code	PU.HT (€)	+éco
Bois vernis incolore ou teinté assise et dossier tissu enduit	MO-S11310030	-	-

CHAISE & BRIDGE 550



Chaise - piètement aluminium				
Modèle		Code	PU.HT (€)	+éco
Tissu enduit	époxy	MO-551	-	-
Tissu Trévira CS	époxy	MO-552	-	-

Bridge tissu enduit ou tissu Trévira CS - piètement aluminium				
Modèle		Code	PU.HT (€)	+éco
Accoudoirs tissu enduit	époxy	MO-556	-	-
Accoudoirs tissu Trévira CS	époxy	MO-557	-	-
Accoudoirs bois vernis incolore ou teinté	époxy	Ajouter B à la référence	-	-

Option pour chaise 550				
Modèle		Code	PU.HT (€)	+éco
Roulettes sur pieds avants		ajouter R à la référence	-	-

CHAISE & BRIDGE 280



Chaise avec prise de main - piètement aluminium				
Modèle		Code	PU.HT (€)	+éco
Tissu enduit	époxy	MO-DCC000051	-	-
Tissu Trévira CS	époxy	MO-DCC000168	-	-

Bridge avec prise de main - piètement aluminium				
Modèle		Code	PU.HT (€)	+éco
Tissu enduit	époxy	MO-DCC000065	-	-
Tissu Trévira CS	époxy	MO-DCC000171	-	-



GAMME 260

Chaise - piètement aluminium

Modèle		Code	PU.HT (€)	+éco
Tissu enduit	époxy	MO-261L2	-	-

Tissu Trévira CS	époxy	MO-262L	-	-
------------------	-------	---------	---	---

Bridge accoudoirs bois vernis - piètement aluminium

Modèle		Code	PU.HT (€)	+éco
Tissu enduit	époxy	MO-265L2B	-	-

Tissu Trévira CS	époxy	MO-266LB	-	-
------------------	-------	----------	---	---

Bridge accoudoirs garnis - piètement aluminium

Modèle		Code	PU.HT (€)	+éco
Tissu enduit	époxy	MO-265L2	-	-

Tissu Trévira CS	époxy	MO-266L	-	-
------------------	-------	---------	---	---

Banquette 2 places - accoudoirs bois vernis - piètement aluminium

Modèle		Code	PU.HT (€)	+éco
Tissu enduit	époxy	MO-B265L2B	-	-

Tissu Trévira CS	époxy	MO-B266LB	-	-
------------------	-------	-----------	---	---

Banquette 2 places - accoudoirs garnis - piètement aluminium

Modèle		Code	PU.HT (€)	+éco
Tissu enduit	époxy	MO-B265L2	-	-

Tissu Trévira CS	époxy	MO-B266L	-	-
------------------	-------	----------	---	---

Option pour chaises et bridges 260

Modèle	Code	PU.HT (€)	+éco
Roulettes sur pieds avant	ajouter R à la référence	-	-
Dossier avec prise de main	ajouter PM à la référence	-	-



CHAISES & BRIDGES POLKA



Chaise empilable piètement bois vernis incolore ou teinté

Modèle	Code	PU.HT (€)	+éco
Tissu enduit	MO-POL12	-	-
Tissu Trévira CS	MO-POL13	-	-



Bridge empilable piètement bois vernis incolore ou teinté

Modèle	Code	PU.HT (€)	+éco
Tissu enduit	MO-POL22	-	-
Tissu Trévira CS	MO-POL23	-	-



Bridge dossier haut empilable piètement bois vernis incolore ou teinté

Modèle	Code	PU.HT (€)	+éco
Tissu enduit	MO-POL32	-	-
Tissu Trévira CS	MO-POL33	-	-



Chaise appui sur table piètement bois vernis incolore ou teinté

Modèle	Code	PU.HT (€)	+éco
Tissu enduit	MO-POL42	-	-
Tissu Trévira CS	MO-POL43	-	-



Bridge appui sur table piètement bois vernis incolore ou teinté

Modèle	Code	PU.HT (€)	+éco
Tissu enduit	MO-POL52	-	-
Tissu Trévira CS	MO-POL53	-	-



Option pour chaises et bridges POLKA

Modèle	Code	PU.HT (€)	+éco
Roulettes sur pieds avant	ajouter R à la référence POLKA	-	-

CHAISE & BRIDGE MÉROU



Chaise piètement bois vernis incolore ou teinté

Modèle	Code	PU.HT (€)	+éco
Tissu enduit	MO-MERO71	-	-
Tissu Trévira CS	MO-MERO72	-	-

Bridge piètement bois vernis incolore ou teinté

Modèle	Code	PU.HT (€)	+éco
Tissu enduit	MO-MERO76	-	-
Tissu Trévira CS	MO-MERO77	-	-

CHAISES & BRIDGES ELSA



Chaise bois et métal

Modèle	Code	PU.HT (€)	+éco
Bois vernis incolore ou teinté assise tissu enduit	époxy MO-DCC000344	-	-
Bois vernis incolore ou teinté assise et dossier tissu enduit	époxy MO-DCC000343	-	-

Bridge bois et métal

Modèle	Code	PU.HT (€)	+éco
Bois vernis incolore ou teinté assise tissu enduit	époxy MO-DCC000347	-	-
Bois vernis incolore ou teinté assise et dossier tissu enduit	époxy MO-DCC000346	-	-

CHAISE & BRIDGE HARMONIE



Chaise empilable structure bois vernis incolore ou teinté dossier haut

Modèle	Code	PU.HT (€)	+éco
Assise et dossier tissu enduit	MO-MVB1114	-	-

Bridge non empilable structure bois vernis incolore ou teinté dossier haut

Modèle	Code	PU.HT (€)	+éco
Assise et dossier tissu enduit	MO-MWB1198	-	-

CHAISE MEPLAT



Chaise tube structure métal gris RAL 7035 - assise et dossier tissu enduit

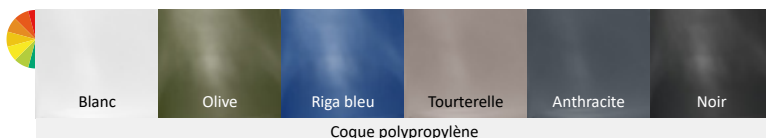
Modèle	Code	PU.HT (€)	+éco
Tissu enduit	époxy MO-MVT1265	-	-

CHAISE KOSI



Chaise 4 pieds empilable. Coque polypropylène ép.5 mm, pieds en aluminium anodisé ø25 mm ép.1,4 mm. L45xP57xH82 cm

Modèle	Code	PU.HT (€)	+éco
Chaise	MO-DCC000139	-	-



Coque polypropylène


TABLES DE RESTAURATION










TABLES CARÉLIE FIXE ET MOBILE



TABLES CARÉLIE FIXE ET MOBILE
*Tables à 4 pieds démontables ; montage des pieds très rapide avec seulement 1 vis par pied.
Piètement en tube Ø 50 ép.1,2 mm ; cadre soudé en tube 50/20 ép.1,2 mm, revêtu époxy.*

STRATIFIÉ

ABS
Plateau ép.24 mm stratifié 8/10e - contrebalancé chant ABS 2 mm
Version fixe
Version mobile


	Modèle	Code	PU.HT (€)	+éco		Code	PU.HT (€)	+éco
	T1 - (NF)	S490931PVEP	-	-	T1	S490931PVEPMO	-	-
	T2 - (NF)	S490932PVEP	-	-	T2	S490932PVEPMO	-	-
	T3 - (NF)	S490933PVEP	-	-	T3	S490933PVEPMO	-	-
	T4 - (NF)	S490934PVEP	-	-	T4	S490934PVEPMO	-	-
	T5 - (NF)	S490935PVEP	-	-	T5	S490935PVEPMO	-	-
	T6 - (NF)	S490936PVEP	-	-	T6	S490936PVEPMO	-	-
	H110	S490938PVEP	-	-	H110	S490938PVEPMO	-	-
	T1 - (NF)	S491631PVEP	-	-	T1	S491631PVEPMO	-	-
	T2 - (NF)	S491632PVEP	-	-	T2	S491632PVEPMO	-	-
	T3 - (NF)	S491633PVEP	-	-	T3	S491633PVEPMO	-	-
	T4 - (NF)	S491634PVEP	-	-	T4	S491634PVEPMO	-	-
	T5 - (NF)	S491635PVEP	-	-	T5	S491635PVEPMO	-	-
	T6 - (NF)	S491636PVEP	-	-	T6	S491636PVEPMO	-	-
	H110	S491638PVEP	-	-	H110	S491638PVEPMO	-	-
	T1 - (NF)	S492231PVEP	-	-	T1	S492231PVEPMO	-	-
	T2 - (NF)	S492232PVEP	-	-	T2	S492232PVEPMO	-	-
	T3 - (NF)	S492233PVEP	-	-	T3	S492233PVEPMO	-	-
	T4 - (NF)	S492234PVEP	-	-	T4	S492234PVEPMO	-	-
	T5 - (NF)	S492235PVEP	-	-	T5	S492235PVEPMO	-	-
	T6 - (NF)	S492236PVEP	-	-	T6	S492236PVEPMO	-	-
	H110	S492238PVEP	-	-	H110	S492238PVEPMO	-	-
	T1 - (NF)	S492331PVEP	-	-	T1	S492331PVEPMO	-	-
	T2 - (NF)	S492332PVEP	-	-	T2	S492332PVEPMO	-	-
	T3 - (NF)	S492333PVEP	-	-	T3	S492333PVEPMO	-	-
	T4 - (NF)	S492334PVEP	-	-	T4	S492334PVEPMO	-	-
	T5 - (NF)	S492335PVEP	-	-	T5	S492335PVEPMO	-	-
	T6 - (NF)	S492336PVEP	-	-	T6	S492336PVEPMO	-	-
	H110	S492338PVEP	-	-	H110	S492338PVEPMO	-	-
	T1 - (NF)	S492531PVEP	-	-	T1	S492531PVEPMO	-	-
	T2 - (NF)	S492532PVEP	-	-	T2	S492532PVEPMO	-	-
	T3 - (NF)	S492533PVEP	-	-	T3	S492533PVEPMO	-	-
	T4 - (NF)	S492534PVEP	-	-	T4	S492534PVEPMO	-	-
	T5 - (NF)	S492535PVEP	-	-	T5	S492535PVEPMO	-	-
	T6 - (NF)	S492536PVEP	-	-	T6	S492536PVEPMO	-	-
	H110	S492538PVEP	-	-	H110	S492538PVEPMO	-	-
	T1	S492631PVEP	-	-	T1	S492631PVEPMO	-	-
	T2	S492632PVEP	-	-	T2	S492632PVEPMO	-	-
	T3	S492633PVEP	-	-	T3	S492633PVEPMO	-	-
	T4	S492634PVEP	-	-	T4	S492634PVEPMO	-	-
	T5	S492635PVEP	-	-	T5	S492635PVEPMO	-	-
	T6	S492636PVEP	-	-	T6	S492636PVEPMO	-	-
	T1 - (NF)	S492731PVEP	-	-	T1	S492731PVEPMO	-	-
	T2 - (NF)	S492732PVEP	-	-	T2	S492732PVEPMO	-	-
	T3 - (NF)	S492733PVEP	-	-	T3	S492733PVEPMO	-	-
	T4 - (NF)	S492734PVEP	-	-	T4	S492734PVEPMO	-	-
	T5 - (NF)	S492735PVEP	-	-	T5	S492735PVEPMO	-	-
	T6 - (NF)	S492736PVEP	-	-	T6	S492736PVEPMO	-	-

TABLES CARÉLIE FIXE ET MOBILE



CD

Plateau ép.24 mm stratifié 8/10e - contrebalancé chant alaise bois (CD)/ Plateau ép.21 mm MDF stratifié 8/10e et contrebalancé chant verni (ZZ).*



Modèle	Version fixe				Version mobile			
	Code	PU.HT (€)	+éco	Code	PU.HT (€)	+éco		
80 x 80 cm	T1 - (NF)	S490931CDEP	-	-	T1	S490931CDEPMO	-	-
	T2 - (NF)	S490932CDEP	-	-	T2	S490932CDEPMO	-	-
	T3 - (NF)	S490933CDEP	-	-	T3	S490933CDEPMO	-	-
	T4 - (NF)	S490934CDEP	-	-	T4	S490934CDEPMO	-	-
	T5 - (NF)	S490935CDEP	-	-	T5	S490935CDEPMO	-	-
	T6 - (NF)	S490936CDEP	-	-	T6	S490936CDEPMO	-	-
	H110	S490938CDEP	-	-	H110	S490938CDEPMO	-	-



120 x 80 cm	T1 - (NF)	S491631CDEP	-	-	T1	S491631CDEPMO	-	-
	T2 - (NF)	S491632CDEP	-	-	T2	S491632CDEPMO	-	-
	T3 - (NF)	S491633CDEP	-	-	T3	S491633CDEPMO	-	-
	T4 - (NF)	S491634CDEP	-	-	T4	S491634CDEPMO	-	-
	T5 - (NF)	S491635CDEP	-	-	T5	S491635CDEPMO	-	-
	T6 - (NF)	S491636CDEP	-	-	T6	S491636CDEPMO	-	-
	H110	S491638CDEP	-	-	H110	S491638CDEPMO	-	-



160 x 80 cm	T1 - (NF)	S492231CDEP	-	-	T1	S492231CDEPMO	-	-
	T2 - (NF)	S492232CDEP	-	-	T2	S492232CDEPMO	-	-
	T3 - (NF)	S492233CDEP	-	-	T3	S492233CDEPMO	-	-
	T4 - (NF)	S492234CDEP	-	-	T4	S492234CDEPMO	-	-
	T5 - (NF)	S492235CDEP	-	-	T5	S492235CDEPMO	-	-
	T6 - (NF)	S492236CDEP	-	-	T6	S492236CDEPMO	-	-
	H110	S492238CDEP	-	-	H110	S492238CDEPMO	-	-



180 x 80 cm	T1 - (NF)	S492331CDEP	-	-	T1	S492331CDEPMO	-	-
	T2 - (NF)	S492332CDEP	-	-	T2	S492332CDEPMO	-	-
	T3 - (NF)	S492333CDEP	-	-	T3	S492333CDEPMO	-	-
	T4 - (NF)	S492334CDEP	-	-	T4	S492334CDEPMO	-	-
	T5 - (NF)	S492335CDEP	-	-	T5	S492335CDEPMO	-	-
	T6 - (NF)	S492336CDEP	-	-	T6	S492336CDEPMO	-	-
	H110	S492338CDEP	-	-	H110	S492338CDEPMO	-	-



200 x 80 cm	T1 - (NF)	S492531CDEP	-	-	T1	S492531CDEPMO	-	-
	T2 - (NF)	S492532CDEP	-	-	T2	S492532CDEPMO	-	-
	T3 - (NF)	S492533CDEP	-	-	T3	S492533CDEPMO	-	-
	T4 - (NF)	S492534CDEP	-	-	T4	S492534CDEPMO	-	-
	T5 - (NF)	S492535CDEP	-	-	T5	S492535CDEPMO	-	-
	T6 - (NF)	S492536CDEP	-	-	T6	S492536CDEPMO	-	-
	H110	S492538CDEP	-	-	H110	S492538CDEPMO	-	-



Octo.120 cm	T1	S492631ZZEP*	-	-	T1	S492631ZZEPMO*	-	-
	T2	S492632ZZEP*	-	-	T2	S492632ZZEPMO*	-	-
	T3	S492633ZZEP*	-	-	T3	S492633ZZEPMO*	-	-
	T4	S492634ZZEP*	-	-	T4	S492634ZZEPMO*	-	-
	T5	S492635ZZEP*	-	-	T5	S492635ZZEPMO*	-	-
	T6	S492636ZZEP*	-	-	T6	S492636ZZEPMO*	-	-



ø120 cm	T1 - (NF)	S492731CDEP	-	-	T1	S492731CDEPMO	-	-
	T2 - (NF)	S492732CDEP	-	-	T2	S492732CDEPMO	-	-
	T3 - (NF)	S492733CDEP	-	-	T3	S492733CDEPMO	-	-
	T4 - (NF)	S492734CDEP	-	-	T4	S492734CDEPMO	-	-
	T5 - (NF)	S492735CDEP	-	-	T5	S492735CDEPMO	-	-
	T6 - (NF)	S492736CDEP	-	-	T6	S492736CDEPMO	-	-

TABLES CARÉLIE FIXE ET MOBILE

PU

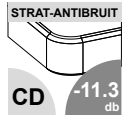
Plateau ép.24 mm stratifié 8/10e - contrebalancé polyuréthane (PU)

Version fixe

Version mobile

Modèle	Code	PU.HT (€)	+éco	Code	PU.HT (€)	+éco
80 x 80 cm	T1 - (NF)	S490931PUEP	-	T1	S490931PUEPMO	-
	T2 - (NF)	S490932PUEP	-	T2	S490932PUEPMO	-
	T3 - (NF)	S490933PUEP	-	T3	S490933PUEPMO	-
	T4 - (NF)	S490934PUEP	-	T4	S490934PUEPMO	-
	T5 - (NF)	S490935PUEP	-	T5	S490935PUEPMO	-
	T6 - (NF)	S490936PUEP	-	T6	S490936PUEPMO	-
	H110	S490938PUEP	-	H110	S490938PUEPMO	-
120 x 80 cm	T1 - (NF)	S491631PUEP	-	T1	S491631PUEPMO	-
	T2 - (NF)	S491632PUEP	-	T2	S491632PUEPMO	-
	T3 - (NF)	S491633PUEP	-	T3	S491633PUEPMO	-
	T4 - (NF)	S491634PUEP	-	T4	S491634PUEPMO	-
	T5 - (NF)	S491635PUEP	-	T5	S491635PUEPMO	-
	T6 - (NF)	S491636PUEP	-	T6	S491636PUEPMO	-
	H110	S491638PUEP	-	H110	S491638PUEPMO	-
160 x 80 cm	T1 - (NF)	S492231PUEP	-	T1	S492231PUEPMO	-
	T2 - (NF)	S492232PUEP	-	T2	S492232PUEPMO	-
	T3 - (NF)	S492233PUEP	-	T3	S492233PUEPMO	-
	T4 - (NF)	S492234PUEP	-	T4	S492234PUEPMO	-
	T5 - (NF)	S492235PUEP	-	T5	S492235PUEPMO	-
	T6 - (NF)	S492236PUEP	-	T6	S492236PUEPMO	-
	H110	S492238PUEP	-	H110	S492238PUEPMO	-
180 x 80 cm	T1 - (NF)	S492331PUEP	-	T1	S492331PUEPMO	-
	T2 - (NF)	S492332PUEP	-	T2	S492332PUEPMO	-
	T3 - (NF)	S492333PUEP	-	T3	S492333PUEPMO	-
	T4 - (NF)	S492334PUEP	-	T4	S492334PUEPMO	-
	T5 - (NF)	S492335PUEP	-	T5	S492335PUEPMO	-
	T6 - (NF)	S492336PUEP	-	T6	S492336PUEPMO	-
	H110	S492338PUEP	-	H110	S492338PUEPMO	-
Octo.120 cm	T1	S492631PUEP	-	T1	S492631PUEPMO	-
	T2	S492632PUEP	-	T2	S492632PUEPMO	-
	T3	S492633PUEP	-	T3	S492633PUEPMO	-
	T4	S492634PUEP	-	T4	S492634PUEPMO	-
	T5	S492635PUEP	-	T5	S492635PUEPMO	-
	T6	S492636PUEP	-	T6	S492636PUEPMO	-
ø120 cm	T1 - (NF)	S492731PUEP	-	T1	S492731PUEPMO	-
	T2 - (NF)	S492732PUEP	-	T2	S492732PUEPMO	-
	T3 - (NF)	S492733PUEP	-	T3	S492733PUEPMO	-
	T4 - (NF)	S492734PUEP	-	T4	S492734PUEPMO	-
	T5 - (NF)	S492735PUEP	-	T5	S492735PUEPMO	-
	T6 - (NF)	S492736PUEP	-	T6	S492736PUEPMO	-

TABLES CARÉLIE FIXE ET MOBILE






Plateau ép.24 mm stratifié 8/10e antibruit - contrebalancé chant alaise bois (CD)

Version fixe

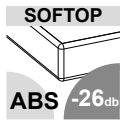
Version mobile



Modèle	Code	PU.HT (€)		Code	PU.HT (€)			
			+éco			+éco		
	T1	S493231CDEP	-	-	T1	S493231CDEPMO	-	-
	T2	S493232CDEP	-	-	T2	S493232CDEPMO	-	-
	T3	S493233CDEP	-	-	T3	S493233CDEPMO	-	-
	T4	S493234CDEP	-	-	T4	S493234CDEPMO	-	-
	T5	S493235CDEP	-	-	T5	S493235CDEPMO	-	-
	T6	S493236CDEP	-	-	T6	S493236CDEPMO	-	-
	H110	S493238CDEP	-	-	H110	S493238CDEPMO	-	-
	T1	S494531CDEP	-	-	T1	S494531CDEPMO	-	-
	T2	S494532CDEP	-	-	T2	S494532CDEPMO	-	-
	T3	S494533CDEP	-	-	T3	S494533CDEPMO	-	-
	T4	S494534CDEP	-	-	T4	S494534CDEPMO	-	-
	T5	S494535CDEP	-	-	T5	S494535CDEPMO	-	-
	T6	S494536CDEP	-	-	T6	S494536CDEPMO	-	-
	H110	S494538CDEP	-	-	H110	S494538CDEPMO	-	-
	T1	S493031CDEP	-	-	T1	S493031CDEPMO	-	-
	T2	S493032CDEP	-	-	T2	S493032CDEPMO	-	-
	T3	S493033CDEP	-	-	T3	S493033CDEPMO	-	-
	T4	S493034CDEP	-	-	T4	S493034CDEPMO	-	-
	T5	S493035CDEP	-	-	T5	S493035CDEPMO	-	-
	T6	S493036CDEP	-	-	T6	S493036CDEPMO	-	-
	H110	S493038CDEP	-	-	H110	S493038CDEPMO	-	-
	T1	S493531CDEP	-	-	T1	S493531CDEPMO	-	-
	T2	S493532CDEP	-	-	T2	S493532CDEPMO	-	-
	T3	S493533CDEP	-	-	T3	S493533CDEPMO	-	-
	T4	S493534CDEP	-	-	T4	S493534CDEPMO	-	-
	T5	S493535CDEP	-	-	T5	S493535CDEPMO	-	-
	T6	S493536CDEP	-	-	T6	S493536CDEPMO	-	-
	H110	S493538CDEP	-	-	H110	S493538CDEPMO	-	-
	T1	S499631CDEP	-	-	T1	S499631CDEPMO	-	-
	T2	S499632CDEP	-	-	T2	S499632CDEPMO	-	-
	T3	S499633CDEP	-	-	T3	S499633CDEPMO	-	-
	T4	S499634CDEP	-	-	T4	S499634CDEPMO	-	-
	T5	S499635CDEP	-	-	T5	S499635CDEPMO	-	-
	T6	S499636CDEP	-	-	T6	S499636CDEPMO	-	-
	H110	S499638CDEP	-	-	H110	S499638CDEPMO	-	-
	T1	S493431CDEP	-	-	T1	S493431CDEPMO	-	-
	T2	S493432CDEP	-	-	T2	S493432CDEPMO	-	-
	T3	S493433CDEP	-	-	T3	S493433CDEPMO	-	-
	T4	S493434CDEP	-	-	T4	S493434CDEPMO	-	-
	T5	S493435CDEP	-	-	T5	S493435CDEPMO	-	-
	T6	S493436CDEP	-	-	T6	S493436CDEPMO	-	-
210x80	T6	SA25136PVEP	-	-				



TABLES CARÉLIE FIXE ET MOBILE



plateau ép.26 mm antibruit Softop® revêtement matière plastique multicouche - contrebalancé stratifié 8/10e chant gris 7042 ABS 2 mm



Modèle	Version fixe				Version mobile			
	Code	PU.HT (€)	+éco	Code	PU.HT (€)	+éco		
80 x 80 cm	T1	S493291PVEP	-	-	T1	S493291PVEPMO	-	-
	T2	S493292PVEP	-	-	T2	S493292PVEPMO	-	-
	T3	S493293PVEP	-	-	T3	S493293PVEPMO	-	-
	T4	S493294PVEP	-	-	T4	S493294PVEPMO	-	-
	T5	S493295PVEP	-	-	T5	S493295PVEPMO	-	-
	T6	S493296PVEP	-	-	T6	S493296PVEPMO	-	-
	H110	S493298PVEP	-	-	H110	S493298PVEPMO	-	-
120 x 80 cm	T1	S499191PVEP	-	-	T1	S499191PVEPMO	-	-
	T2	S499192PVEP	-	-	T2	S499192PVEPMO	-	-
	T3	S499193PVEP	-	-	T3	S499193PVEPMO	-	-
	T4	S499194PVEP	-	-	T4	S499194PVEPMO	-	-
	T5	S499195PVEP	-	-	T5	S499195PVEPMO	-	-
	T6	S499196PVEP	-	-	T6	S499196PVEPMO	-	-
	H110	S499198PVEP	-	-	H110	S499198PVEPMO	-	-
160 x 80 cm	T1	S498891PVEP	-	-	T1	S498891PVEPMO	-	-
	T2	S498892PVEP	-	-	T2	S498892PVEPMO	-	-
	T3	S498893PVEP	-	-	T3	S498893PVEPMO	-	-
	T4	S498894PVEP	-	-	T4	S498894PVEPMO	-	-
	T5	S498895PVEP	-	-	T5	S498895PVEPMO	-	-
	T6	S498896PVEP	-	-	T6	S498896PVEPMO	-	-
	H110	S498898PVEP	-	-	H110	S498898PVEPMO	-	-
180 x 80 cm	T1	S498791PVEP	-	-	T1	S498791PVEPMO	-	-
	T2	S498792PVEP	-	-	T2	S498792PVEPMO	-	-
	T3	S498793PVEP	-	-	T3	S498793PVEPMO	-	-
	T4	S498794PVEP	-	-	T4	S498794PVEPMO	-	-
	T5	S498795PVEP	-	-	T5	S498795PVEPMO	-	-
	T6	S498796PVEP	-	-	T6	S498796PVEPMO	-	-
	H110	S498798PVEP	-	-	H110	S498798PVEPMO	-	-
200 x 80 cm	T1	S492591PVEP	-	-	T1	S492591PVEPMO	-	-
	T2	S492592PVEP	-	-	T2	S492592PVEPMO	-	-
	T3	S492593PVEP	-	-	T3	S492593PVEPMO	-	-
	T4	S492594PVEP	-	-	T4	S492594PVEPMO	-	-
	T5	S492595PVEP	-	-	T5	S492595PVEPMO	-	-
	T6	S492596PVEP	-	-	T6	S492596PVEPMO	-	-
	H110	S492598PVEP	-	-	H110	S492598PVEPMO	-	-
Octo.120 cm	T1	S500391PVEP	-	-	T1	S500391PVEPMO	-	-
	T2	S500392PVEP	-	-	T2	S500392PVEPMO	-	-
	T3	S500393PVEP	-	-	T3	S500393PVEPMO	-	-
	T4	S500394PVEP	-	-	T4	S500394PVEPMO	-	-
	T5	S500395PVEP	-	-	T5	S500395PVEPMO	-	-
	T6	S500396PVEP	-	-	T6	S500396PVEPMO	-	-
ø120 cm	T1	S498991PVEP	-	-	T1	S498991PVEPMO	-	-
	T2	S498992PVEP	-	-	T2	S498992PVEPMO	-	-
	T3	S498993PVEP	-	-	T3	S498993PVEPMO	-	-
	T4	S498994PVEP	-	-	T4	S498994PVEPMO	-	-
	T5	S498995PVEP	-	-	T5	S498995PVEPMO	-	-
	T6	S498996PVEP	-	-	T6	S498996PVEPMO	-	-



TABLES BANDANA RÉGLABLE

80/120/160/180 x 80 cm

Ø120 cm - Réglable

Octogonale - Réglable


Plateau ép.24 mm stratifié 8/10e et contrebalancé chant ABS de 2 mm				
Modèle		Code	PU.HT (€)	+éco
80 x 80	T3 à T6	S690336PVEP	-	-
120 x 80	T3 à T6	S686636PVEP	-	-
160 x 80	T3 à T6	S655236PVEP	-	-
180 x 80	T3 à T6	S690436PVEP	-	-
200 x 80	T3 à T6	S690536PVEP	-	-
D120	T1 à T3	S502733PVEP	-	-
D120	T4 à T6	S522936PVEP	-	-
Octo.120	T1 à T3	S522833PVEP	-	-
Octo.120	T4 à T6	S523036PVEP	-	-



Stratifié - chant alaise bois verni (24 mm) / Stratifié - ch. MDF verni - (21mm)*				
Modèle		Code	PU.HT (€)	+éco
80 x 80	T3 à T6	S690336CDEP	-	-
120 x 80	T3 à T6	S686636CDEP	-	-
160 x 80	T3 à T6	S655236CDEP	-	-
180 x 80	T3 à T6	S690436CDEP	-	-
200 x 80	T3 à T6	S690536CDEP	-	-
D120	T1 à T3	S502733CDEP	-	-
D120	T4 à T6	S522936CDEP	-	-
Octo.120	T1 à T3	S522833ZZEP*	-	-
Octo.120	T1 à T3	S523036ZZEP*	-	-



Plateau ép.24 mm stratifié 8/10e et contrebalancé chant polyuréthane (PU)				
Modèle		Code	PU.HT (€)	+éco
80 x 80	T3 à T6	S690336PUPEP	-	-
120 x 80	T3 à T6	S686636PUPEP	-	-
160 x 80	T3 à T6	S655236PUPEP	-	-
180 x 80	T3 à T6	S690436PUPEP	-	-
D120	T1 à T3	S502733PUPEP	-	-
D120	T4 à T6	S522936PUPEP	-	-
Octo.120	T1 à T3	S522833PUPEP	-	-
Octo.120	T4 à T6	S523036PUPEP	-	-



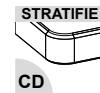
Plateau ép.24 mm stratifié antibruit contrebalancé chant alaise bois (CD).				
Modèle		Code	PU.HT (€)	+éco
80 x 80	T3 à T6	S690386CDEP	-	-
120 x 80	T3 à T6	S686686CDEP	-	-
160 x 80	T3 à T6	S655286CDEP	-	-
180 x 80	T3 à T6	S690486CDEP	-	-
200 x 80	T3 à T6	S690586CDEP	-	-
D120	T1 à T3	S502783CDEP	-	-
D120	T4 à T6	S522986CDEP	-	-










Plateau ép.26 mm antibruit SOFTOP® chant ABS de 2 mm coloris Gris 7042.				
Modèle		Code	PU.HT (€)	+éco
80 x 80	T3 à T6	S690396PVEP	-	-
120 x 80	T3 à T6	S686696PVEP	-	-
160 x 80	T3 à T6	S655296PVEP	-	-
180 x 80	T3 à T6	S690496PVEP	-	-
200 x 80	T3 à T6	S690596PVEP	-	-
D120	T1 à T3	S502793PVEP	-	-
D120	T4 à T6	S522996PVEP	-	-
Octo.120	T1 à T3	S522893PVEP	-	-
Octo.120	T4 à T6	S523096PVEP	-	-

TABLES BANDANA

Table à dégagement latéral pour un meilleur confort. Piètement à dégagement latéral avec semelle droite et montant en tube Ø 45 ép. 2 mm, cadre soudé sous plateau en tube 50/20 ép. 1,2 mm ; Lot x 1. Livré démonté.



	Code	PU.HT (€)	+éco	STRATIFIE			CD		
				Code	PU.HT (€)	+éco	Code	PU.HT (€)	+éco
				Plateau ép.24 mm stratifié 8/10e - contrebalancé chant ABS 2 mm			Plateau ép.: 24 mm stratifié 8/10e et contrebalancé chant alaise bois verni (CD). / Plateau ép.: 21 mm MDF stratifié 8/10e et contrebalancé chant verni (ZZ).*		
	T1	S235731PVEP	-	-	S235731CDEP	-	-		
	T2	S235732PVEP	-	-	S235732CDEP	-	-		
	T3	S235733PVEP	-	-	S235733CDEP	-	-		
	T4	S235734PVEP	-	-	S235734CDEP	-	-		
	T5	S235735PVEP	-	-	S235735CDEP	-	-		
	T6	S235736PVEP	-	-	S235736CDEP	-	-		
	T1	S235831PVEP	-	-	S235831CDEP	-	-		
	T2	S235832PVEP	-	-	S235832CDEP	-	-		
	T3	S235833PVEP	-	-	S235833CDEP	-	-		
	T4	S235834PVEP	-	-	S235834CDEP	-	-		
	T5	S235835PVEP	-	-	S235835CDEP	-	-		
	T6	S235836PVEP	-	-	S235836CDEP	-	-		
	T1	S235531PVEP	-	-	S235531CDEP	-	-		
	T2	S235532PVEP	-	-	S235532CDEP	-	-		
	T3	S235533PVEP	-	-	S235533CDEP	-	-		
	T4	S235534PVEP	-	-	S235534CDEP	-	-		
	T5	S235535PVEP	-	-	S235535CDEP	-	-		
	T6	S235536PVEP	-	-	S235536CDEP	-	-		
	T1	S268631PVEP	-	-	S268631CDEP	-	-		
	T2	S268632PVEP	-	-	S268632CDEP	-	-		
	T3	S268633PVEP	-	-	S268633CDEP	-	-		
	T4	S268634PVEP	-	-	S268634CDEP	-	-		
	T5	S268635PVEP	-	-	S268635CDEP	-	-		
	T6	S268636PVEP	-	-	S268636CDEP	-	-		
	T1	S457231PVEP	-	-	S457231CDEP	-	-		
	T2	S457232PVEP	-	-	S457232CDEP	-	-		
	T3	S457233PVEP	-	-	S457233CDEP	-	-		
	T4	S457234PVEP	-	-	S457234CDEP	-	-		
	T5	S457235PVEP	-	-	S457235CDEP	-	-		
	T6	S457236PVEP	-	-	S457236CDEP	-	-		
	T1	S235931PVEP	-	-	S235931CDEP	-	-		
	T2	S235932PVEP	-	-	S235932CDEP	-	-		
	T3	S235933PVEP	-	-	S235933CDEP	-	-		
	T4	S235934PVEP	-	-	S235934CDEP	-	-		
	T5	S235935PVEP	-	-	S235935CDEP	-	-		
	T6	S235936PVEP	-	-	S235936CDEP	-	-		
	T1	S236031PVEP	-	-	S236031ZZEP*	-	-		
	T2	S236032PVEP	-	-	S236032ZZEP*	-	-		
	T3	S236033PVEP	-	-	S236033ZZEP*	-	-		
	T4	S236034PVEP	-	-	S236034ZZEP*	-	-		
	T5	S236035PVEP	-	-	S236035ZZEP*	-	-		
	T6	S236036PVEP	-	-	S236036ZZEP*	-	-		


TABLES BANDANA


Plateau ép.: 24 mm stratifié 8/10e et contrebalancé chant polyuréthane (PU).

Plateau ép.: 24 mm stratifié antibruit contrebalancé chant alaise bois (CD).

Plateau ép.26 mm antibruit SOFTOP® revêtement matière plastique multicouche – contrebalancé stratifié 8/10e chant ABS 2 mm chant gris 7042.

Modèle	Code	PU		Code	CD		Code	SOFTOP		
		PU.HT (€)	+éco		PU.HT (€)	+éco		PU.HT (€)	+éco	
80 x 80	T1	S235731PUEP	-	-	S367501CDEP	-	-	S367591PVEP	-	-
	T2	S235732PUEP	-	-	S367502CDEP	-	-	S367592PVEP	-	-
	T3	S235733PUEP	-	-	S367503CDEP	-	-	S367593PVEP	-	-
	T4	S235734PUEP	-	-	S367504CDEP	-	-	S367594PVEP	-	-
	T5	S235735PUEP	-	-	S367505CDEP	-	-	S367595PVEP	-	-
	T6	S235736PUEP	-	-	S367506CDEP	-	-	S367596PVEP	-	-
120 x 80	T1	S235831PUEP	-	-	S245531CDEP	-	-	S391191PVEP	-	-
	T2	S235832PUEP	-	-	S245532CDEP	-	-	S391192PVEP	-	-
	T3	S235833PUEP	-	-	S245533CDEP	-	-	S391193PVEP	-	-
	T4	S235834PUEP	-	-	S245534CDEP	-	-	S391194PVEP	-	-
	T5	S235835PUEP	-	-	S245535CDEP	-	-	S391195PVEP	-	-
	T6	S235836PUEP	-	-	S245536CDEP	-	-	S391196PVEP	-	-
160 x 80	T1	S235531PUEP	-	-	S245931CDEP	-	-	S395791PVEP	-	-
	T2	S235532PUEP	-	-	S245932CDEP	-	-	S395792PVEP	-	-
	T3	S235533PUEP	-	-	S245933CDEP	-	-	S395793PVEP	-	-
	T4	S235534PUEP	-	-	S245934CDEP	-	-	S395794PVEP	-	-
	T5	S235535PUEP	-	-	S245935CDEP	-	-	S395795PVEP	-	-
	T6	S235536PUEP	-	-	S245936CDEP	-	-	S395796PVEP	-	-
180 x 80	T1	S268631PUEP	-	-	S389831CDEP	-	-	S268691PVEP	-	-
	T2	S268632PUEP	-	-	S389832CDEP	-	-	S268692PVEP	-	-
	T3	S268633PUEP	-	-	S389833CDEP	-	-	S268693PVEP	-	-
	T4	S268634PUEP	-	-	S389834CDEP	-	-	S268694PVEP	-	-
	T5	S268635PUEP	-	-	S389835CDEP	-	-	S268695PVEP	-	-
	T6	S268636PUEP	-	-	S389836CDEP	-	-	S268696PVEP	-	-
200 x 80	T1				S449681CDEP	-	-	S457291PVEP	-	-
	T2				S449682CDEP	-	-	S457292PVEP	-	-
	T3				S449683CDEP	-	-	S457293PVEP	-	-
	T4	non disponible pour table 200x80 cm			S449684CDEP	-	-	S457294PVEP	-	-
	T5				S449685CDEP	-	-	S457295PVEP	-	-
	T6				S449686CDEP	-	-	S457296PVEP	-	-
D120	T1	S235931PUEP	-	-	S245631CDEP	-	-	S349691PVEP	-	-
	T2	S235932PUEP	-	-	S245632CDEP	-	-	S349692PVEP	-	-
	T3	S235933PUEP	-	-	S245633CDEP	-	-	S349693PVEP	-	-
	T4	S235934PUEP	-	-	S245634CDEP	-	-	S349694PVEP	-	-
	T5	S235935PUEP	-	-	S245635CDEP	-	-	S349695PVEP	-	-
	T6	S235936PUEP	-	-	S245636CDEP	-	-	S349696PVEP	-	-
Octo.	T1	S236031PUEP	-	-				S354291PVEP	-	-
	T2	S236032PUEP	-	-				S354292PVEP	-	-
	T3	S236033PUEP	-	-				S354293PVEP	-	-
	T4	S236034PUEP	-	-	non disponible pour table octo.120 cm			S354294PVEP	-	-
	T5	S236035PUEP	-	-				S354295PVEP	-	-
	T6	S236036PUEP	-	-				S354296PVEP	-	-

TABLES SARA DÉGAGEMENT LATÉRAL



120x80 cm



140x80 cm



160x80 cm



180x80 cm



Plateau ép.24 mm stratifié 8/10e - contrebalancé chant ABS 2 mm

Modèle	Code	PU.HT (€)	+éco
120x80 cm T6 époxy	MO-DTT000494	-	-
140x80 cm T6 époxy	MO-DTT000496	-	-
160x80 cm T6 époxy	MO-DTT000498	-	-
180x80 cm T6 époxy	MO-DTT000500	-	-
200x80 cm T6 époxy	MO-DTT001140	-	-



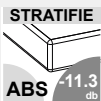
Plateau ép.24 mm stratifié 8/10e - contrebalancé chant aïaise bois (CD)

Code	PU.HT (€)	+éco
MO-DTT000508	-	-
MO-DTT000510	-	-
MO-DTT000512	-	-
MO-DTT000514	-	-
MO-DTT001141	-	-



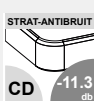
Plateau ép.24 mm stratifié 8/10e - contrebalancé chant polyuréthane (PU)

Code	PU.HT (€)	+éco
MO-DTT001034	-	-
MO-DTT001035	-	-
MO-DTT001036	-	-
MO-DTT001037	-	-
-	-	-



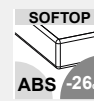
Plateau ép.24 mm stratifié 8/10e antibruit - contrebalancé chant ABS 2 mm

Modèle	Code	PU.HT (€)	+éco
120x80 cm T6 époxy	MO-DTT000522	-	-
140x80 cm T6 époxy	MO-DTT000524	-	-
160x80 cm T6 époxy	MO-DTT000526	-	-
180x80 cm T6 époxy	MO-DTT000528	-	-
200x80 cm T6 époxy	MO-DTT001142	-	-



Plateau ép.24 mm stratifié 8/10e antibruit - contrebalancé chant aïaise bois (CD)

Code	PU.HT (€)	+éco
MO-DTT000536	-	-
MO-DTT000538	-	-
MO-DTT000540	-	-
MO-DTT000542	-	-
MO-DTT001143	-	-



Plateau ép.26 mm antibruit Softop® - contrebalancé stratifié 8/10e chant gris 7042 ABS 2 mm

Code	PU.HT (€)	+éco
MO-DTT001042	-	-
MO-DTT001043	-	-
MO-DTT001044	-	-
MO-DTT001045	-	-
MO-DTT001144	-	-





TABLES SARA PIÈTEMENT CENTRAL


70x70/80x80 cm

ø100/120/130 cm

Octogonale 120 cm

STRATIFIE

ABS
 Plateau ép.24 mm stratifié 8/10e - contrebalancé chant ABS 2 mm

Modèle	Code	PU.HT (€)	+éco
70x70 cm	T6 époxy MO-DTT000502	-	-
80x80 cm	T6 époxy MO-DTT000501	-	-
ø100 cm	T6 époxy MO-DTT000503	-	-
ø120 cm	T6 époxy MO-DTT000504	-	-
ø130 cm	T6 époxy MO-DTT000505	-	-
Octo 120 cm	T6 époxy MO-DTT000506	-	-

STRATIFIE

CD
 Plateau ép.24 mm stratifié 8/10e - contrebalancé chant alaise bois (CD)

Code	PU.HT (€)	+éco
-	-	-
MO-DTT000515	-	-
-	-	-
MO-DTT000518	-	-
-	-	-
-	-	-

STRATIFIE


PU
 Plateau ép.24 mm stratifié 8/10e - contrebalancé chant polyuréthane (PU)

Code	PU.HT (€)	+éco
-	-	-
MO-DTT001038	-	-
-	-	-
MO-DTT001039	-	-
-	-	-
-	-	-

STRATIFIE

ABS -11.3 db
 Plateau ép.24 mm stratifié 8/10e antibruit - contrebalancé chant ABS 2 mm

Modèle	Code	PU.HT (€)	+éco
70x70 cm	T6 époxy -	-	-
80x80 cm	T6 époxy MO-DTT000529	-	-
ø100 cm	T6 époxy -	-	-
ø120 cm	T6 époxy MO-DTT000532	-	-
ø130 cm	T6 époxy -	-	-
Octo 120 cm	T6 époxy MO-DTT000534	-	-

STRAT-ANTIBRUIT

CD -11.3 db
 Plateau ép.24 mm stratifié 8/10e antibruit - contrebalancé chant alaise bois (CD)

Code	PU.HT (€)	+éco
-	-	-
MO-DTT000543	-	-
-	-	-
MO-DTT000546	-	-
-	-	-
-	-	-

SOFTOP

ABS -26db
 Plateau ép.26 mm antibruit Softop® - contrebalancé stratifié 8/10e chant gris 7042 ABS 2 mm

Code	PU.HT (€)	+éco
MO-DTT001040	-	-
MO-DTT001041	-	-
MO-DTT001046	-	-
MO-DTT001047	-	-
-	-	-
-	-	-

Toutes les références existent de la taille 2 à 6. Les références ci-dessus correspondent à la taille 6.
 Pour tout autre taille, ajouter T2, T3, T4, ou T5 à la référence.
 Hauteur sur plateau 75 cm. Plateau de diamètre supérieur à 120 disponible uniquement en tons bois ou fantaisies.

TABLES ELLA 4 PIEDS



80x80 cm



120x80 cm



160x80 cm



140x80 cm



180x80 cm

COMPACT



Plateau ép.13 mm compact chant arrondi ame noire (ZZ)

Modèle		Code	PU.HT (€)	+éco
80x80 cm	époxy	MO-DTT000032	-	-
120x80 cm	époxy	MO-DTT000033	-	-
140x80 cm	époxy	MO-DTT000034	-	-
160x80 cm	époxy	MO-DTT000035	-	-
180x80 cm	époxy	MO-DTT000036	-	-

STRATIFIE



Plateau ép.24 mm stratifié 8/10e - contrebalancé chant ABS 2 mm

Code	PU.HT (€)	+éco
MO-ELLA082S	-	-
MO-ELLA122S	-	-
MO-ELLA142S	-	-
MO-ELLA162S	-	-
MO-ELLA182S	-	-

STRATIFIE



Plateau ép.24 mm stratifié 8/10e - contrebalancé chant alaise bois (CD)

Code	PU.HT (€)	+éco
MO-ELLA082R	-	-
MO-ELLA122R	-	-
MO-ELLA142R	-	-
MO-ELLA162R	-	-
MO-ELLA182R	-	-

STRATIFIE



Plateau ép.24 mm stratifié 8/10e - contrebalancé chant polyuréthane (PU)

Modèle		Code	PU.HT (€)	+éco
80x80 cm	époxy	MO-DTT001048	-	-
120x80 cm	époxy	MO-DTT001049	-	-
140x80 cm	époxy	MO-DTT001050	-	-
160x80 cm	époxy	MO-DTT001051	-	-
180x80 cm	époxy	MO-DTT001052	-	-

STRAT-ANTIBRUIT



Plateau ép.24 mm stratifié 8/10e antibruit - contrebalancé chant alaise bois (CD)

Code	PU.HT (€)	+éco
MO-ELLA082YR	-	-
MO-ELLA122YR	-	-
MO-ELLA142YR	-	-
MO-ELLA162YR	-	-
MO-ELLA182YR	-	-

SOFTOP



Plateau ép.26 mm antibruit Softop® - contrebalancé stratifié 8/10e chant gris 7042 ABS 2 mm

Code	PU.HT (€)	+éco
MO-DTT001054	-	-
MO-DTT001055	-	-
MO-DTT001056	-	-
MO-DTT001057	-	-
MO-DTT001058	-	-





TABLES ELLA 4 PIEDS

70x70/80x80 cm

ø100/120/130/140 cm

Octogonale 120 cm


COMPACT

ZZ
 Plateau ép.13 mm compact HPL chant arrondi ame noire (ZZ)

Modèle		Code	PU.HT (€)	+éco
70x70 cm	époxy	MO-DTT000464	-	-
80x80 cm	époxy	MO-DTT000465	-	-
ø100 cm	époxy	MO-DTT000039	-	-
ø120 cm	époxy	MO-DTT000038	-	-
ø130 cm	époxy	-	-	-
ø140 cm	époxy	-	-	-
Octogonale 120 cm	époxy	-	-	-


STRATIFIE

ABS
 Plateau ép.24 mm stratifié 8/10e - contrebalancé chant ABS 2 mm


Code	PU.HT (€)	+éco
-	-	-
MO-ELLA108S	-	-
-	-	-
-	-	-
MO-ELLA103S	-	-
-	-	-
-	-	-

STRATIFIE

CD
 Plateau ép.24 mm stratifié 8/10e - contrebalancé chant alaise bois (CD)


Code	PU.HT (€)	+éco
-	-	-
MO-ELLA108R	-	-
-	-	-
MO-ELLA102R	-	-
-	-	-
-	-	-
-	-	-

STRATIFIE

PU
 Plateau ép.24 mm stratifié 8/10e - contrebalancé chant polyuréthane (PU)

Modèle		Code	PU.HT (€)	+éco
70x70 cm	époxy	-	-	-
80x80 cm	époxy	MO-DTT001033	-	-
ø100 cm	époxy	-	-	-
ø120 cm	époxy	MO-DTT001053	-	-
ø130 cm	époxy	-	-	-
ø140 cm	époxy	-	-	-
Octogonale 120 cm	époxy	-	-	-

STRAT-ANTIBRUIT

CD -11.3 db
 Plateau ép.24 mm stratifié 8/10e antibruit - contrebalancé chant alaise bois (CD)

Code	PU.HT (€)	+éco
-	-	-
MO-ELLA108YR	-	-
-	-	-
MO-ELLA102YR	-	-
-	-	-
-	-	-
-	-	-

SOFTOP

ABS -26 db
 Plateau ép.26 mm antibruit Softop® - contrebalancé stratifié 8/10e chant gris 7042 ABS 2 mm

Code	PU.HT (€)	+éco
MO-DTT001059	-	-
MO-DTT001060	-	-
MO-DTT001061	-	-
MO-DTT001062	-	-
-	-	-
-	-	-
-	-	-

Hauteur sur plateau 75 cm. Plateau de diamètre supérieur à 120 disponible uniquement en tons bois ou fantaisies.

TABLES 1200 FÛT MÉTAL DÉGAGEMENT LATÉRAL



120x80 cm




120x80 cm



160x80 cm



140x80 cm



180x80 cm



Plateau ép.24 mm stratifié 8/10e - contrebalancé chant
ABS 2 mm

Modèle		Code	PU.HT (€)	+éco
120x80 cm	époxy	MO-1206SP	-	-
140x80 cm	époxy	MO-1208SP	-	-
160x80 cm	époxy	MO-1210SP	-	-
180x80 cm	époxy	MO-1212SP	-	-
120x80 cm	chromé	MO-1206SC	-	-
140x80 cm	chromé	MO-1208SC	-	-
160x80 cm	chromé	MO-1210SC	-	-
180x80 cm	chromé	MO-1212SC	-	-



Plateau ép.24 mm stratifié 8/10e - contrebalancé chant
alaise bois (CD)

Code	PU.HT (€)	+éco
MO-1206RP	-	-
MO-1208RP	-	-
MO-1210RP	-	-
MO-1212RP	-	-
MO-1206RC	-	-
MO-1208RC	-	-
MO-1210RC	-	-
MO-1212RC	-	-



Plateau ép.24 mm stratifié 8/10e - contrebalancé chant
polyuréthane (PU)

Code	PU.HT (€)	+éco
MO-DTT001063	-	-
MO-DTT001064	-	-
MO-DTT001065	-	-
MO-DTT001066	-	-
MO-DTT001067	-	-
MO-DTT001068	-	-
MO-DTT001069	-	-
MO-DTT001070	-	-



Plateau ép.24 mm stratifié 8/10e antibruit - contrebalancé chant
ABS 2 mm

Modèle		Code	PU.HT (€)	+éco
120x80 cm	époxy	MO-1206YSP	-	-
140x80 cm	époxy	MO-1208YSP	-	-
160x80 cm	époxy	MO-1210YSP	-	-
180x80 cm	époxy	MO-1212YSP	-	-
120x80 cm	chromé	MO-1206YSC	-	-
140x80 cm	chromé	MO-1208YSC	-	-
160x80 cm	chromé	MO-1210YSC	-	-
180x80 cm	chromé	MO-1212YSC	-	-



Plateau ép.24 mm stratifié 8/10e antibruit - contrebalancé chant
alaise bois (CD)

Code	PU.HT (€)	+éco
MO-1206YRP	-	-
MO-1208YRP	-	-
MO-1210YRP	-	-
MO-1212YRP	-	-
MO-1206YRC	-	-
MO-1208YRC	-	-
MO-1210YRC	-	-
MO-1212YRC	-	-



Plateau ép.26 mm antibruit Softop® - contrebalancé stratifié
8/10e chant gris 7042
ABS 2 mm

Code	PU.HT (€)	+éco
MO-DTT001075	-	-
MO-DTT001076	-	-
MO-DTT001077	-	-
MO-DTT001078	-	-
MO-DTT001079	-	-
MO-DTT001080	-	-
MO-DTT001081	-	-
MO-DTT001082	-	-





TABLES 1200 FÛT MÉTAL PIÈTEMENT CENTRAL


70x70/80x80 cm


ø100/120/130 cm

Octogonale 120 cm


STRATIFIE

ABS
 Plateau ép.24 mm stratifié 8/10e - contrebalancé chant
 ABS 2 mm

Modèle		Code	PU.HT (€)	+éco
70x70 cm	époxy	MO-1203SP	-	-
80x80 cm	époxy	MO-1204SP	-	-
ø100 cm	époxy	MO-1201SP	-	-
ø120 cm	époxy	MO-1202SP	-	-
ø130 cm	époxy	MO-1213SP	-	-
Octogonale 120 cm	époxy	MO-1214SP	-	-
70x70 cm	chromé	MO-1203SC	-	-
80x80 cm	chromé	MO-1204SC	-	-
ø100 cm	chromé	MO-1201SC	-	-
ø120 cm	chromé	MO-1202SC	-	-
ø130 cm	chromé	MO-1213SC	-	-
Octogonale 120 cm	chromé	MO-1214SC	-	-

STRATIFIE

CD
 Plateau ép.24 mm stratifié 8/10e - contrebalancé chant alaise bois (CD)

Code	PU.HT (€)	+éco
-	-	-
MO-1204RP	-	-
-	-	-
MO-1202RP	-	-
-	-	-
-	-	-
-	-	-
MO-1204RC	-	-
-	-	-
MO-1202RC	-	-
-	-	-
-	-	-


STRATIFIE

PU
 Plateau ép.24 mm stratifié 8/10e - contrebalancé chant polyuréthane (PU)

Code	PU.HT (€)	+éco
-	-	-
MO-DTT001071	-	-
-	-	-
MO-DTT001072	-	-
-	-	-
-	-	-
-	-	-
MO-DTT001073	-	-
-	-	-
MO-DTT001074	-	-
-	-	-
-	-	-


STRATIFIE

ABS -11.3 db
 Plateau ép.24 mm stratifié 8/10e antibruit - contrebalancé chant ABS 2 mm

Modèle		Code	PU.HT (€)	+éco
70x70 cm	époxy	-	-	-
80x80 cm	époxy	MO-1204YSP	-	-
ø100 cm	époxy	-	-	-
ø120 cm	époxy	MO-1202YSP	-	-
ø130 cm	époxy	-	-	-
Octogonale 120 cm	époxy	MO-1214YSP	-	-
70x70 cm	chromé	-	-	-
80x80 cm	chromé	MO-1204YSC	-	-
ø100 cm	chromé	-	-	-
ø120 cm	chromé	MO-1202YSC	-	-
ø130 cm	chromé	-	-	-
Octogonale 120 cm	chromé	MO-1214YSC	-	-

STRAT-ANTIBRUIT

CD -11.3 db
 Plateau ép.24 mm stratifié 8/10e antibruit - contrebalancé chant alaise bois (CD)

Code	PU.HT (€)	+éco
-	-	-
MO-1204YRP	-	-
-	-	-
MO-1202YRP	-	-
-	-	-
-	-	-
-	-	-
MO-1204YRC	-	-
-	-	-
MO-1202YRC	-	-
-	-	-
-	-	-

SOFTOP

ABS -26 db
 Plateau ép.26 mm antibruit Softop® - contrebalancé chant stratifié 8/10e chant gris 7042 ABS 2 mm

Code	PU.HT (€)	+éco
MO-DTT001083	-	-
MO-DTT001084	-	-
MO-DTT001085	-	-
MO-DTT001086	-	-
-	-	-
MO-DTT001087	-	-
MO-DTT001088	-	-
MO-DTT001089	-	-
MO-DTT001090	-	-
-	-	-
-	-	-

Cette table existe aussi en tailles 2, 3, 4, 5 & 7. Ajouter T2NN, T3NN, T4NN, T5NN, ou T7NN à la référence.
 Hauteur sur plateau 75 cm. Plateau de diamètre supérieur à 120 disponible uniquement en tons bois ou fantaisies.

TABLES 1200 FÛT BOIS DÉGAGEMENT LATÉRAL



Plateau ép.24 mm stratifié 8/10e - contrebalancé chant ABS 2 mm

Modèle	Code	PU.HT (€)	+éco
120x80 cm époxy	MO-1236SB	-	-
140x80 cm époxy	MO-1238SB	-	-
160x80 cm époxy	MO-1240SB	-	-
180x80 cm époxy	MO-1242SB	-	-
120x80 cm chromé	MO-1266SB	-	-
140x80 cm chromé	MO-1268SB	-	-
160x80 cm chromé	MO-1270SB	-	-
180x80 cm chromé	MO-1272SB	-	-



Plateau ép.24 mm stratifié 8/10e - contrebalancé chant alaise bois (CD)

Code	PU.HT (€)	+éco
MO-1236RB	-	-
MO-1238RB	-	-
MO-1240RB	-	-
MO-1242RB	-	-
MO-1266RB	-	-
MO-1268RB	-	-
MO-1270RB	-	-
MO-1272RB	-	-



Plateau ép.24 mm stratifié 8/10e - contrebalancé chant polyuréthane (PU)

Code	PU.HT (€)	+éco
MO-DTT001091	-	-
MO-DTT001092	-	-
MO-DTT001093	-	-
MO-DTT001094	-	-
MO-DTT001095	-	-
MO-DTT001096	-	-
MO-DTT001097	-	-
MO-DTT001098	-	-



Plateau ép.24 mm stratifié 8/10e antibruit - contrebalancé chant ABS 2 mm

Modèle	Code	PU.HT (€)	+éco
120x80 cm époxy	MO-1236YSB	-	-
140x80 cm époxy	MO-1238YSB	-	-
160x80 cm époxy	MO-1240YSB	-	-
180x80 cm époxy	MO-1242YSB	-	-
120x80 cm chromé	MO-1266YSB	-	-
140x80 cm chromé	MO-1268YSB	-	-
160x80 cm chromé	MO-1270YSB	-	-
180x80 cm chromé	MO-1272YSB	-	-



Plateau ép.24 mm stratifié 8/10e antibruit - contrebalancé chant alaise bois (CD)

Code	PU.HT (€)	+éco
MO-1236YRB	-	-
MO-1238YRB	-	-
MO-1240YRB	-	-
MO-1242YRB	-	-
MO-1266YRB	-	-
MO-1268YRB	-	-
MO-1270YRB	-	-
MO-1272YRB	-	-



Plateau ép.26 mm antibruit Softop® - contrebalancé stratifié 8/10e chant gris 7042 ABS 2 mm

Code	PU.HT (€)	+éco
MO-DTT001103	-	-
MO-DTT001104	-	-
MO-DTT001105	-	-
MO-DTT001106	-	-
MO-DTT001107	-	-
MO-DTT001108	-	-
MO-DTT001109	-	-
MO-DTT001110	-	-





TABLES 1200 FÛT BOIS PIÈTEMENT CENTRAL


70x70/80x80 cm


ø100/120/130 cm

Octo.120 cm


STRATIFIE

ABS
 Plateau ép.24 mm stratifié 8/10e - contrebalancé chant
 ABS 2 mm

Modèle		Code	PU.HT (€)	+éco
70x70 cm	époxy	MO-1233SB	-	-
80x80 cm	époxy	MO-1234SB	-	-
ø100 cm	époxy	MO-1231SB	-	-
ø120 cm	époxy	MO-1232SB	-	-
ø130 cm	époxy	MO-1243SB	-	-
Octogonale 120 cm	époxy	MO-1244SB	-	-
70x70 cm	chromé	MO-1263SB	-	-
80x80 cm	chromé	MO-1264SB	-	-
ø100 cm	chromé	MO-1261SB	-	-
ø120 cm	chromé	MO-1262SB	-	-
ø130 cm	chromé	MO-1273SB	-	-
Octogonale 120 cm	chromé	MO-1274SB	-	-

STRATIFIE

CD
 Plateau ép.24 mm stratifié 8/10e - contrebalancé chant
 alaise bois (CD)

Code	PU.HT (€)	+éco
-	-	-
MO-1234RB	-	-
-	-	-
MO-1232RB	-	-
-	-	-
-	-	-
-	-	-
MO-1264RB	-	-
-	-	-
MO-1262RB	-	-
-	-	-
-	-	-


STRATIFIE

PU
 Plateau ép.24 mm stratifié 8/10e - contrebalancé chant
 polyuréthane (PU)

Code	PU.HT (€)	+éco
-	-	-
MO-DTT001099	-	-
-	-	-
MO-DTT001100	-	-
-	-	-
-	-	-
-	-	-
MO-DTT001101	-	-
-	-	-
MO-DTT001102	-	-
-	-	-
-	-	-


STRATIFIE

ABS -11.3 db
 Plateau ép.24 mm stratifié 8/10e antibruit - contrebalancé chant
 ABS 2 mm

Modèle		Code	PU.HT (€)	+éco
70x70 cm	époxy	-	-	-
80x80 cm	époxy	MO-1234YSB	-	-
ø100 cm	époxy	-	-	-
ø120 cm	époxy	MO-1232YSB	-	-
ø130 cm	époxy	-	-	-
Octogonale 120 cm	époxy	MO-1244YSB	-	-
70x70 cm	chromé	-	-	-
80x80 cm	chromé	MO-1264YSB	-	-
ø100 cm	chromé	-	-	-
ø120 cm	chromé	MO-1262YSB	-	-
ø130 cm	chromé	-	-	-
Octogonale 120 cm	chromé	MO-1274YSB	-	-

STRAT-ANTIBRUIT

CD -11.3 db
 Plateau ép.24 mm stratifié 8/10e antibruit - contrebalancé chant
 alaise bois (CD)

Code	PU.HT (€)	+éco
-	-	-
MO-1234YRB	-	-
-	-	-
MO-1232YRB	-	-
-	-	-
-	-	-
-	-	-
MO-1264YRB	-	-
-	-	-
MO-1262YRB	-	-
-	-	-
-	-	-

SOFTOP

ABS -26 db
 Plateau ép.26 mm antibruit Softop® - contrebalancé chant stratifié
 8/10e chant gris 7042
 ABS 2 mm

Code	PU.HT (€)	+éco
MO-DTT001111	-	-
MO-DTT001112	-	-
MO-DTT001113	-	-
MO-DTT001114	-	-
-	-	-
MO-DTT001115	-	-
MO-DTT001116	-	-
MO-DTT001117	-	-
MO-DTT001118	-	-
-	-	-
-	-	-

Hauteur sur plateau 75 cm. Plateau de diamètre supérieur à 120 disponible uniquement en tons bois ou fantaisies.

TABLES MANO F1060 PIÈTEMENT CENTRAL



Plateau ép.24 mm stratifié 8/10e - contrebalancé chant
ABS 2 mm

Modèle	Code	PU.HT (€)	+éco
80x80 cm T6 époxy	MO-F1062S	-	-
100x100 cm T6 époxy	MO-F1067S	-	-
120x80 cm T6 époxy	MO-F1068S	-	-
140x80 cm T6 époxy	MO-F1065S	-	-
ø100 cm T6 époxy	MO-F1060S	-	-
ø120 cm T6 époxy	MO-F1061S	-	-
ø130 cm T6 époxy	MO-F1063S	-	-
ø140 cm T6 époxy	MO-F1064S	-	-



Plateau ép.24 mm stratifié 8/10e antibruit - contrebalancé
chant ABS 2 mm

Modèle	Code	PU.HT (€)	+éco
80x80 cm T6 époxy	MO-F1062YS	-	-
100x100 cm T6 époxy	-	-	-
120x80 cm T6 époxy	MO-F1068YS	-	-
140x80 cm T6 époxy	MO-F1065YS	-	-
ø100 cm T6 époxy	-	-	-
ø120 cm T6 époxy	MO-F1061YS	-	-
ø130 cm T6 époxy	-	-	-
ø140 cm T6 époxy	-	-	-



Plateau ép.24 mm stratifié 8/10e - contrebalancé chant
alaise bois (CD)

Modèle	Code	PU.HT (€)	+éco
80x80 cm T6 époxy	MO-F1062R	-	-
100x100 cm T6 époxy	-	-	-
120x80 cm T6 époxy	MO-F1068R	-	-
140x80 cm T6 époxy	MO-F1065R	-	-
ø100 cm T6 époxy	-	-	-
ø120 cm T6 époxy	MO-F1061R	-	-
ø130 cm T6 époxy	-	-	-
ø140 cm T6 époxy	-	-	-



Plateau ép.24 mm stratifié 8/10e antibruit - contrebalancé
chant alaise bois (CD)

Modèle	Code	PU.HT (€)	+éco
80x80 cm T6 époxy	MO-F1062YR	-	-
100x100 cm T6 époxy	-	-	-
120x80 cm T6 époxy	MO-F1068YR	-	-
140x80 cm T6 époxy	MO-F1065YR	-	-
ø100 cm T6 époxy	-	-	-
ø120 cm T6 époxy	MO-F1061YR	-	-
ø130 cm T6 époxy	-	-	-
ø140 cm T6 époxy	-	-	-



Plus-value pour roulettes sur tables dim.140X80, 120x80 cm (platine rectangulaire) : Rajouter la lettre R à la référence
Hauteur sur plateau 75 cm. Plateau de diamètre supérieur à 120 disponible uniquement en tons bois ou fantaisies
(tons unis exclus).

TABLES MANO HR1060 HAUTEUR RÉGLABLE



Plateau ép.24 mm stratifié 8/10e - contrebalancé chant
ABS 2 mm

	Modèle		Code	PU.HT (€)	+éco
80x80 cm	65 - 95 cm	époxy	MO-DTT000997	-	-
100x100 cm	65 - 95 cm	époxy	MO-DTT000998	-	-
120x80 cm	65 - 95 cm	époxy	MO-DTT000999	-	-
140x80 cm	65 - 95 cm	époxy	MO-DTT001000	-	-
ø100 cm	65 - 95 cm	époxy	MO-DTT001002	-	-
ø120 cm	65 - 95 cm	époxy	MO-DTT001003	-	-
ø130 cm	65 - 95 cm	époxy	MO-DTT001004	-	-



Plateau ép.24 mm stratifié 8/10e antibruit - contrebalancé chant
ABS 2 mm

	Modèle		Code	PU.HT (€)	+éco
80x80 cm	65 - 95 cm	époxy	MO-DTT001013	-	-
100x100 cm	65 - 95 cm	époxy	-	-	-
120x80 cm	65 - 95 cm	époxy	MO-DTT001015	-	-
140x80 cm	65 - 95 cm	époxy	MO-DTT001016	-	-
ø100 cm	65 - 95 cm	époxy	-	-	-
ø120 cm	65 - 95 cm	époxy	MO-DTT001018	-	-
ø130 cm	65 - 95 cm	époxy	-	-	-



Plateau ép.24 mm stratifié 8/10e - contrebalancé chant
alaise bois (CD)

	Modèle		Code	PU.HT (€)	+éco
80x80 cm	65 - 95 cm	époxy	MO-DTT001005	-	-
100x100 cm	65 - 95 cm	époxy	-	-	-
120x80 cm	65 - 95 cm	époxy	MO-DTT001007	-	-
140x80 cm	65 - 95 cm	époxy	MO-DTT001008	-	-
ø100 cm	65 - 95 cm	époxy	-	-	-
ø120 cm	65 - 95 cm	époxy	MO-DTT001011	-	-
ø130 cm	65 - 95 cm	époxy	-	-	-



Plateau ép.24 mm stratifié 8/10e antibruit - contrebalancé chant
alaise bois (CD)

	Modèle		Code	PU.HT (€)	+éco
80x80 cm	65 - 95 cm	époxy	MO-DTT001021	-	-
100x100 cm	65 - 95 cm	époxy	-	-	-
120x80 cm	65 - 95 cm	époxy	MO-DTT001023	-	-
140x80 cm	65 - 95 cm	époxy	MO-DTT001024	-	-
ø100 cm	65 - 95 cm	époxy	-	-	-
ø120 cm	65 - 95 cm	époxy	MO-DTT001027	-	-
ø130 cm	65 - 95 cm	époxy	-	-	-

Plus-value pour roulettes sur tables dim.140X80, 120x80 cm (platine rectangulaire) : Rajouter la lettre R à la référence
Hauteur sur plateau 75 cm. Plateau de diamètre supérieur à 120 disponible uniquement en tons bois ou fantaisies
(tons unis exclus).

TABLES MENORCA PIÈTEMENT CENTRAL MÉTAL



STRATIFIE		Plateau ép.24 mm stratifié 8/10e - contrebalancé chant ABS 2 mm			
ABS					

Modèle	Code	PU.HT (€)	+éco
60x60 cm T6 époxy	MO-S20057840	-	-
70x70 cm T6 époxy	MO-S20311130	-	-
80x80 cm T6 époxy	MO-S20057900	-	-
120x80 cm T6 époxy	MO-S20310070	-	-
140x80 cm T6 époxy	MO-S20310120	-	-
160x80 cm T6 époxy	MO-S20310170	-	-
180x80 cm T6 époxy	MO-S20310220	-	-
ø80 cm T6 époxy	MO-S20057960	-	-
ø100 cm T6 époxy	MO-S20058020	-	-
ø120 cm T6 époxy	MO-S20058080	-	-

STRATIFIE		Plateau ép.24 mm stratifié 8/10e antibruit - contrebalancé chant ABS 2 mm			
ABS -11.3 db					

Modèle	Code	PU.HT (€)	+éco
60x60 cm T6 époxy	-	-	-
70x70 cm T6 époxy	-	-	-
80x80 cm T6 époxy	MO-S20057910	-	-
120x80 cm T6 époxy	MO-S20310100	-	-
140x80 cm T6 époxy	MO-S20310150	-	-
160x80 cm T6 époxy	MO-S20310200	-	-
180x80 cm T6 époxy	MO-S20310250	-	-
ø80 cm T6 époxy	-	-	-
ø100 cm T6 époxy	-	-	-
ø120 cm T6 époxy	MO-S20058090	-	-

STRATIFIE		Plateau ép.24 mm stratifié 8/10e - contrebalancé chant alaise bois (CD)			
CD					

Modèle	Code	PU.HT (€)	+éco
60x60 cm T6 époxy	-	-	-
70x70 cm T6 époxy	-	-	-
80x80 cm T6 époxy	MO-S20057920	-	-
120x80 cm T6 époxy	MO-S20310090	-	-
140x80 cm T6 époxy	MO-S20310140	-	-
160x80 cm T6 époxy	MO-S20310190	-	-
180x80 cm T6 époxy	MO-S20310240	-	-
ø80 cm T6 époxy	-	-	-
ø100 cm T6 époxy	-	-	-
ø120 cm T6 époxy	MO-S20058100	-	-

STRATIFIE		Plateau ép.40 mm stratifié 8/10e - contrebalancé chant ABS 2 mm			
ABS					

Modèle	Code	PU.HT (€)	+éco
60x60 cm T6 époxy	MO-S20057890	-	-
70x70 cm T6 époxy	MO-S20311150	-	-
80x80 cm T6 époxy	MO-S20057950	-	-
120x80 cm T6 époxy	MO-S20310110	-	-
140x80 cm T6 époxy	MO-S20310160	-	-
160x80 cm T6 époxy	MO-S20310210	-	-
180x80 cm T6 époxy	MO-S20310260	-	-
ø80 cm T6 époxy	MO-S20058010	-	-
ø100 cm T6 époxy	MO-S20058070	-	-
ø120 cm T6 époxy	MO-S20058130	-	-

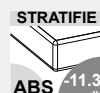


TABLES MENORCA PIÈTEMENT CENTRAL CHROMÉ



Plateau ép.24 mm stratifié 8/10e - contrebalancé chant
ABS 2 mm

Modèle			Code	PU.HT (€)	+éco
60x60 cm	T6	chrome	MO-S20058140	-	-
70x70 cm	T6	chrome	MO-S20311510	-	-
80x80 cm	T6	chrome	MO-S20058200	-	-
120x80 cm	T6	chrome	MO-S20310270	-	-
140x80 cm	T6	chrome	MO-S20310320	-	-
160x80 cm	T6	chrome	MO-S20310370	-	-
180x80 cm	T6	chrome	MO-S20310420	-	-
ø80 cm	T6	chrome	MO-S20058260	-	-
ø100 cm	T6	chrome	MO-S20058320	-	-
ø120 cm	T6	chrome	MO-S20058380	-	-



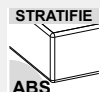
Plateau ép.24 mm stratifié 8/10e antibruit -
contrebalancé chant ABS 2 mm

Modèle			Code	PU.HT (€)	+éco
60x60 cm	T6	chrome	-	-	-
70x70 cm	T6	chrome	-	-	-
80x80 cm	T6	chrome	MO-S20058210	-	-
120x80 cm	T6	chrome	MO-S20310300	-	-
140x80 cm	T6	chrome	MO-S20310350	-	-
160x80 cm	T6	chrome	MO-S20310400	-	-
180x80 cm	T6	chrome	MO-S20310450	-	-
ø80 cm	T6	chrome	-	-	-
ø100 cm	T6	chrome	-	-	-
ø120 cm	T6	chrome	MO-S20058390	-	-



Plateau ép.24 mm stratifié 8/10e - contrebalancé chant
alaise bois (CD)

Modèle			Code	PU.HT (€)	+éco
60x60 cm	T6	chrome	-	-	-
70x70 cm	T6	chrome	-	-	-
80x80 cm	T6	chrome	MO-S20058230	-	-
120x80 cm	T6	chrome	MO-S20310290	-	-
140x80 cm	T6	chrome	MO-S20310340	-	-
160x80 cm	T6	chrome	MO-S20310390	-	-
180x80 cm	T6	chrome	MO-S20310440	-	-
ø80 cm	T6	chrome	-	-	-
ø100 cm	T6	chrome	-	-	-
ø120 cm	T6	chrome	MO-S20058410	-	-



Plateau ép.40 mm stratifié 8/10e - contrebalancé chant
ABS 2 mm

Modèle			Code	PU.HT (€)	+éco
60x60 cm	T6	chrome	MO-S20058190	-	-
70x70 cm	T6	chrome	MO-S20311530	-	-
80x80 cm	T6	chrome	MO-S20058250	-	-
120x80 cm	T6	chrome	MO-S20310310	-	-
140x80 cm	T6	chrome	MO-S20310360	-	-
160x80 cm	T6	chrome	MO-S20310410	-	-
180x80 cm	T6	chrome	MO-S20310460	-	-
ø80 cm	T6	chrome	MO-S20058310	-	-
ø100 cm	T6	chrome	MO-S20058370	-	-
ø120 cm	T6	chrome	MO-S20058430	-	-

TABLES CAPELLA PIÈTEMENT CENTRAL



Plateau ép.24 mm stratifié 8/10e - contrebalancé chant ABS 2 mm

Modèle			Code	PU.HT (€)	+éco
80x80 cm	T6	verniss	MO-20048920	-	-
100x100 cm	T6	verniss	MO-20051730	-	-
120x120 cm	T6	verniss	MO-20049870	-	-
130x120 cm	T6	verniss	MO-20049880	-	-
ø60 cm	T6	verniss	MO-20049910	-	-
ø80 cm	T6	verniss	MO-20049920	-	-
ø100 cm	T6	verniss	MO-20049930	-	-
ø120 cm	T6	verniss	MO-20049980	-	-
ø140 cm	T6	verniss	MO-20049990	-	-
1/2 ø120 cm	T6	verniss	MO-20049850	-	-
1/2 ovale ø120 cm	T6	verniss	MO-20049860	-	-



Plateau ép.24 mm stratifié 8/10e - contrebalancé chant alaise bois (CD)

Modèle			Code	PU.HT (€)	+éco
80x80 cm	T6	verniss	MO-20311360	-	-
ø120 cm	T6	verniss	MO-20311450	-	-

Hauteur sur plateau 75 cm. Plateau de diamètre supérieur à 120 disponible uniquement entons bois ou fantaisies.

TABLES CAPELLA DÉGAGEMENT LATÉRAL



Plateau ép.24 mm stratifié 8/10e - contrebalancé chant ABS 2 mm

Modèle			Code	PU.HT (€)	+éco
120x80	T6	verniss	MO-20037640	-	-
140x80	T6	verniss	MO-20039070	-	-
160x80	T6	verniss	MO-20039080	-	-
180x80	T6	verniss	MO-20040760	-	-



Plateau ép.24 mm stratifié 8/10e - contrebalancé chant alaise bois (CD)

Modèle			Code	PU.HT (€)	+éco
120x80	T6	verniss	MO-20037680	-	-
140x80	T6	verniss	MO-20037710	-	-
160x80	T6	verniss	MO-20039180	-	-
180x80	T6	verniss	MO-20039480	-	-

TABLES CARRÉE - SANS TRAVERSE 


STRATIFIE

ABS

Plateau ép.24 mm stratifié 8/10e - contrebalancé chant
 ABS 2 mm

Modèle	Code	PU.HT (€)	+éco
80x80 T6 vernis	MO-DTT000848	-	-
120x80 T6 vernis	MO-DTT000849	-	-
140x80 T6 vernis	MO-DTT000850	-	-
D120 T6 vernis	MO-DTT000851	-	-

STRATIFIE

CD

Plateau ép.24 mm stratifié 8/10e - contrebalancé chant
 alaise bois (CD)

Modèle	Code	PU.HT (€)	+éco
80x80 T6 vernis	MO-DTT000844	-	-
120x80 T6 vernis	MO-DTT000845	-	-
140x80 T6 vernis	MO-DTT000846	-	-
D120 T6 vernis	MO-DTT000847	-	-


TABLES MATHILDE


STRATIFIE

ABS

Plateau ép.24 mm stratifié 8/10e - contrebalancé chant
 ABS 2 mm

Modèle	Code	PU.HT (€)	+éco
80x80 cm T6 vernis teinté	MO-20057120	-	-
120x80 cm T6 vernis teinté	MO-20057100	-	-
140x80 cm T6 vernis teinté	MO-20057090	-	-
ø120 cm T6 vernis teinté	MO-20057080	-	-

STRATIFIE

CD

Plateau ép.24 mm stratifié 8/10e - contrebalancé chant
 alaise bois (CD)

Modèle	Code	PU.HT (€)	+éco
80x80 cm T6 vernis teinté	MO-20311470	-	-
120x80 cm T6 vernis teinté	MO-20311480	-	-
140x80 cm T6 vernis teinté	MO-20311490	-	-
ø120 cm T6 vernis teinté	MO-20311500	-	-

STRATIFIE

ABS -11,3 db

Plateau ép.24 mm stratifié 8/10e antibruit - contrebalancé
 chant ABS 2 mm

Modèle	Code	PU.HT (€)	+éco
80x80 cm T6 vernis teinté	MO-20059320	-	-
120x80 cm T6 vernis teinté	MO-20059340	-	-
140x80 cm T6 vernis teinté	MO-20059350	-	-
ø120 cm T6 vernis teinté	MO-20059360	-	-

GAMME FA'BRICK



FA'BRICK - CHAISES & CHAISES DE BAR ANDRÉ

Chaise L42xP48xH83,5 cm H.d'assise 46 cm - assise dossier bois et piètement époxy

Modèle	Code	PU.HT (€)	+éco
Assise et dossier bois Blueprotech®	S660226ZZEP	-	-
Assise et dossier bois vernis teinté	SA38626ZZEP	-	-
Assise bois vernis teinté et dossier Blueprotech®	SA38726ZZEP	-	-
Assise Blueprotech® et dossier bois vernis teinté	SA38826ZZEP	-	-

Chaise de bar 4 pieds L45xP50xH95,5 cm, H.d'assise 60 cm - assise/dossier bois et piètement métal époxy

Modèle	Code	PU.HT (€)	+éco
Assise et dossier bois Blueprotech®	S660229ZZEP	-	-
Assise et dossier bois vernis teinté	SA38629ZZEP	-	-
Assise bois vernis teinté et dossier Blueprotech®	SA38729ZZEP	-	-
Assise Blueprotech® et dossier bois vernis teinté	SA38829ZZEP	-	-


Chaise L45xP57xH115,5 cm H.d'assise 80 cm - assise dossier bois et piètement époxy

Modèle	Code	PU.HT (€)	+éco
Assise et dossier bois Blueprotech®	S660228ZZEP	-	-
Assise et dossier bois vernis teinté	SA38628ZZEP	-	-
Assise bois vernis teinté et dossier Blueprotech®	SA38728ZZEP	-	-
Assise Blueprotech® et dossier bois vernis teinté	SA38828ZZEP	-	-

FA'BRICK

CHAISE ROBOT



Chaise L39xP51,5xH81 cm H.d'assise 46 cm - assise et dossier bois et piètement époxy

Modèle	Code	PU.HT (€)	+éco
Assise et dossier bois Blueprotech®	S630126ZZEP	-	-
Assise et dossier bois teinté	S630226ZZEP	-	-
Assise bois Blueprotech® et dossier bois teinté	S630326ZZEP	-	-
Assise bois teinté et dossier bois Blueprotech®	S630426ZZEP	-	-

TABOURET ZONING



Tabouret L41,5xP41,5xH80 cm - assise bois et piètement époxy

Modèle	Code	PU.HT (€)	+éco
Bois Blueprotech®	S631128ZZEP	-	-
Bois teinté	S631228ZZEP	-	-

BANC EBEN



Banc bois piètement époxy

Modèle	Code	PU.HT (€)	+éco
L120 cm - bois Blueprotech®	S631326ZZEP	-	-
L120 cm - bois teinté	S631426ZZEP	-	-
L200 cm - bois Blueprotech®	S631526ZZEP	-	-
L200 cm - bois teinté	S631626ZZEP	-	-

FA'BRICK

TABLE EKO



MANGE-DEBOUT INDUSTRY




Table H76 cm piètement époxy

Modèle	Code	PU.HT (€)	+éco
Plateau ép.24 mm stratifié 8/10e - contrebalancé chant ABS 2 mm (ABS)			
70x70 cm	S631736PVEP	-	-
80x80 cm	S631836PVEP	-	-
ø70 cm	S631936PVEP	-	-
Plateau compact ép.13 mm chant arrondi ame noire (ZZ)			
70x70 cm	S631786PVEP	-	-
80x80 cm	S631886PVEP	-	-
ø70 cm	S631986PVEP	-	-

Mange-debout H110 cm piètement époxy


Modèle	Code	PU.HT (€)	+éco
Plateau ép.24 mm stratifié 8/10e - contrebalancé chant ABS 2 mm (ABS)			
70x70 cm	S631738PVEP	-	-
80x80 cm	S631838PVEP	-	-
ø70 cm	S631938PVEP	-	-
Plateau compact ép.13 mm chant arrondi ame noire (ZZ)			
70x70 cm	S631788PVEP	-	-
80x80 cm	S631888PVEP	-	-
ø70 cm	S631988PVEP	-	-



Autres coloris : nous consulter

TABOURETS

TABOURETS COQUE BOIS



Bandana

Caro

Coraly

Hauteur d'assise 80 cm. Piètement en tube Ø22 mm ép.1,5 mm; Repose pieds Ø 22 ép.1,2 mm. Coque multiplis hêtre, ép.10 mm; rivetées; Finition Blue Protech® vernis transparent. L47xP49xH97,5 cm

Modèle	Modèle	PU.HT (€)	+éco
Bandana	S409428ZZEP	-	-
Caro	SA29728ZZEP	-	-
Coraly	S409128PVEP	-	-

TABOURET AST COQUE BOIS CARO



Tabouret AST coque bois caro H80 - (Finition Blue Protech® vernis transparent.). Piètement en tube Ø 25 ép.1.5 mm HLE ; revêtu époxy. Coque multiplis hêtre, ép.10 mm ; rivetées; Finition Blue Protech® vernis transparent. L36,5xP47,5xH97,5 cm.

Modèle	Code	PU.HT (€)	+éco
H80 cm	S470128ZZEP	-	-

TABOURETS MATHILDE



Tabouret hêtre verni incolore ou teinté - L38xP42xH96 cm

Modèle	Code	PU.HT (€)	+éco
Modèle unicolore : teinte à définir	teinté MO-13001580	-	-
Assise tissu enduit - dossier bois vernis teinté	teinté MO-13001590/02	-	-

TABOURETS BEST

 Blanc craie
 Coque stratifié


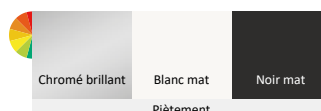
Tabouret 4 pieds AVEC repose-pieds, revêtu époxy - L41,5xP47xH109 cm

Modèle		Code	PU.HT (€)	+éco
Coque bois vernis incolore ou teinté	époxy	MO-661	-	-
Assise et dossier haut bois vernis incolore ou teinté	époxy	MO-663	-	-
Coque C5 bois vernis incolore ou teinté	époxy	MO-661C5	-	-
Coque C21 Moda vernis incolore ou teinté	époxy	MO-661C21	-	-
Coque stratifié, coloris Blanc craie uniquement	époxy	MO-665	-	-


TABOURETS KOS


Tabouret polypropylène L45xP47,5xH97,2 cm - Hauteur d'assise 76 cm

Modèle		Code	PU.HT (€)	+éco
Tabouret polpropylène	époxy	MO-DCT000048	-	-
Tabouret polpropylène	chrome	MO-DCT000049	-	-



MANGE-DEBOUT



MANGE-DEBOUT LYRA



STRATIFIE



ABS

Plateau ép.21 mm stratifié 8/10e - contrebalancé chant ABS 2 mm

Modèle	Code	PU.HT (€)	+éco
180 x 40 cm	H110 S231438PVEP	-	-
220 x 40 cm	H110 S231538PVEP	-	-

STRATIFIE



CD

Plateau ép.21 mm stratifié 8/10e - contrebalancé chant alaise bois (CD)

Modèle	Code	PU.HT (€)	+éco
180 x 40 cm	H110 S231438CDEP	-	-
220 x 40 cm	H110 S231538CDEP	-	-

MANGE-DEBOUT LYRA MOBILE



STRATIFIE



ABS

Plateau ép.21 mm stratifié 8/10e - contrebalancé chant ABS 2 mm

Modèle	Code	PU.HT (€)	+éco
180 x 40 cm	H110 S231438PVEPMO	-	-
220 x 40 cm	H110 S231538PVEPMO	-	-

STRATIFIE



CD

Plateau ép.21 mm stratifié 8/10e - contrebalancé chant alaise bois (CD)

Modèle	Code	PU.HT (€)	+éco
180 x 40 cm	H110 S231438CDEPMO	-	-
220 x 40 cm	H110 S231538CDEPMO	-	-

MANGE-DEBOUT ELLA

COMPACT
ZZ
Plateau ép.13 mm compact HPL chant arrondi ame noire (ZZ)

Modèle		Code	PU.HT (€)	+éco
ø60xH110 cm	époxy	MO-DTH000002	-	-
L120xP80xH110 cm	époxy	MO-DTH000001	-	-
L140xP80xH110 cm	époxy	MO-DTH000069	-	-
L160xP80xH110 cm	époxy	MO-DTH000072	-	-
L180xP80xH110 cm	époxy	MO-DTH000075	-	-

STRATIFIE
ABS
Plateau ép.24 mm stratifié 8/10e - contrebalancé chant ABS 2 mm

Modèle		Code	PU.HT (€)	+éco
ø60xH110 cm	époxy	MO-MDELLA061S	-	-
L120xP80xH110 cm	époxy	MO-MDELLA122S	-	-
L140xP80xH110 cm	époxy	MO-MDELLA142S	-	-
L160xP80xH110 cm	époxy	MO-MDELLA162S	-	-
L180xP80xH110 cm	époxy	MO-MDELLA182S	-	-

STRATIFIE
CD
Plateau ép.24 mm stratifié 8/10e - contrebalancé chant alaise bois (CD)

Modèle		Code	PU.HT (€)	+éco
ø60xH110 cm	époxy	MO-MDELLA061R	-	-
L120xP80xH110 cm	époxy	MO-MDELLA122R	-	-
L140xP80xH110 cm	époxy	MO-MDELLA142R	-	-
L160xP80xH110 cm	époxy	MO-MDELLA162R	-	-
L180xP80xH110 cm	époxy	MO-MDELLA182R	-	-

STRATIFIE
PU
Plateau ép.24 mm stratifié 8/10e - contrebalancé chant polyuréthane (PU)

Modèle		Code	PU.HT (€)	+éco
ø60xH110 cm	époxy	-	-	-
L120xP80xH110 cm	époxy	MO-DTH000064	-	-
L140xP80xH110 cm	époxy	MO-DTH000067	-	-
L160xP80xH110 cm	époxy	MO-DTH000070	-	-
L180xP80xH110 cm	époxy	MO-DTH000073	-	-

SOFTOP
ABS -26db
Plateau ép.26 mm antibruit Softop® revêtement matière plastique multicouche - contrebalancé stratifié 8/10e chant gris 7042 ABS 2 mm

Modèle		Code	PU.HT (€)	+éco
ø60xH110 cm	époxy	MO-DTH000061	-	-
L120xP80xH110 cm	époxy	MO-DTH000066	-	-
L140xP80xH110 cm	époxy	MO-DTH000068	-	-
L160xP80xH110 cm	époxy	MO-DTH000071	-	-
L180xP80xH110 cm	époxy	MO-DTH000074	-	-

STRAT-ANTIBRUIT
CD -11.3db
Plateau ép.24 mm stratifié 8/10e antibruit - contrebalancé chant alaise bois (CD)

Modèle		Code	PU.HT (€)	+éco
ø60xH110 cm	époxy	-	-	-
L120xP80xH110 cm	époxy	MO-MDELLA122YR	-	-
L140xP80xH110 cm	époxy	MO-MDELLA142YR	-	-
L160xP80xH110 cm	époxy	MO-MDELLA162YR	-	-
L180xP80xH110 cm	époxy	MO-MDELLA182YR	-	-

MANGE-DEBOUT BEST 3800



Plateau ép.24 mm stratifié 8/10e - contrebalancé chant ABS 2 mm

Modèle		Code	PU.HT (€)	+éco
80x80 cm	H110 cm époxy	MO-3804S	-	-
120x80 cm	H110 cm époxy	MO-3801S	-	-
160x80 cm	H110 cm époxy	MO-3802S	-	-
180x80 cm	H110 cm époxy	MO-3803S	-	-



Plateau ép.24 mm stratifié 8/10e antibruit - contrebalancé chant ABS 2 mm

Modèle		Code	PU.HT (€)	+éco
80x80 cm	H110 cm époxy	MO-3804YS	-	-
120x80 cm	H110 cm époxy	MO-3801YS	-	-
160x80 cm	H110 cm époxy	MO-3802YS	-	-
180x80 cm	H110 cm époxy	MO-3803YS	-	-



Plateau ép.24 mm stratifié 8/10e - contrebalancé chant alaise bois (CD)

Modèle		Code	PU.HT (€)	+éco
80x80 cm	H110 cm époxy	MO-3804R	-	-
120x80 cm	H110 cm époxy	MO-3801R	-	-
160x80 cm	H110 cm époxy	MO-3802R	-	-
180x80 cm	H110 cm époxy	MO-3803R	-	-



Plateau ép.24 mm stratifié 8/10e antibruit - contrebalancé chant alaise bois (CD)

Modèle		Code	PU.HT (€)	+éco
80x80 cm	H110 cm époxy	MO-3804YR	-	-
120x80 cm	H110 cm époxy	MO-3801YR	-	-
160x80 cm	H110 cm époxy	MO-3802YR	-	-
180x80 cm	H110 cm époxy	MO-3803YR	-	-

MANGE-DEBOUT MENORCA



Plateau ép.24 mm stratifié 8/10e - contrebalancé chant ABS 2 mm

Modèle		Code	PU.HT (€)	+éco
ø60 cm	H110 cm époxy	MO-S23001130	-	-
ø60 cm	H110 cm chrome	MO-S23001190	-	-



Plateau ép.24 mm stratifié 8/10e antibruit - contrebalancé chant ABS 2 mm

Modèle		Code	PU.HT (€)	+éco
ø60 cm	H110 cm époxy	MO-S23001140	-	-
ø60 cm	H110 cm chrome	MO-S23001200	-	-



Plateau ép.24 mm stratifié 8/10e - contrebalancé chant alaise bois (CD)

Modèle		Code	PU.HT (€)	+éco
ø60 cm	H110 cm époxy	MO-S23001160	-	-
ø60 cm	H110 cm chrome	MO-S23001220	-	-



Plateau ép.40 mm stratifié 8/10e - contrebalancé chant ABS 2 mm

Modèle		Code	PU.HT (€)	+éco
ø60 cm	H110 cm époxy	MO-S23001180	-	-
ø60 cm	H110 cm chrome	MO-S23001240	-	-

MANGE-DEBOUT 1200


Plateau ép.24 mm stratifié 8/10e - contrebalancé chant ABS 2 mm

	Modèle		Code	PU.HT (€)	+éco
120x70 cm	H110 cm	époxy	MO-MD1205SP	-	-
160x70 cm	H110 cm	époxy	MO-MD1209SP	-	-
120x80 cm	H110 cm	époxy	MO-MD1206SP	-	-
160x80 cm	H110 cm	époxy	MO-MD1210SP	-	-
ø60 cm	H110 cm	époxy	MO-MD1220SP	-	-



Plateau ép.24 mm stratifié 8/10e antibruit- contrebalancé chant ABS 2 mm

	Modèle		Code	PU.HT (€)	+éco
120x70 cm	H110 cm	époxy	MO-MD1205YSP	-	-
160x70 cm	H110 cm	époxy	MO-MD1209YSP	-	-
120x80 cm	H110 cm	époxy	MO-MD1206YSP	-	-
160x80 cm	H110 cm	époxy	MO-MD1210YSP	-	-
ø60 cm	H110 cm	époxy	MO-MD1220YSP	-	-



Plateau ép.24 mm stratifié 8/10e - contrebalancé chant alaise bois (CD)

	Modèle		Code	PU.HT (€)	+éco
120x70 cm	H110 cm	époxy	MO-MD1205RP	-	-
160x70 cm	H110 cm	époxy	MO-MD1209RP	-	-
120x80 cm	H110 cm	époxy	MO-MD1206RP	-	-
160x80 cm	H110 cm	époxy	MO-MD1210RP	-	-
ø60 cm	H110 cm	époxy	MO-MD1220RP	-	-



Plateau ép.24 mm stratifié 8/10e - contrebalancé chant alaise bois (CD)

	Modèle		Code	PU.HT (€)	+éco
120x70 cm	H110 cm	époxy	MO-MD1205YRP	-	-
160x70 cm	H110 cm	époxy	MO-MD1209YRP	-	-
120x80 cm	H110 cm	époxy	MO-MD1206YRP	-	-
160x80 cm	H110 cm	époxy	MO-MD1210YRP	-	-
ø60 cm	H110 cm	époxy	-	-	-



BUFFETS

BUFFETS DANAÉ PREMIUM - PLATEAU ANGLES DROITS



2 portes



2 portes et 2 tiroirs



3 portes



2 portes et 2 tiroirs avec niche centrale



3 portes et 3 tiroirs

Buffets, structure mélaminé ép.19 nmm, plateau panneaux aggloméré stratifié ép.40 mm chant droit (ABS). Piètement revêtu époxy gris alu RAL 9006.

Modèle	Code	PU.HT (€)	+éco		
2 portes	L100xP50xH91 cm	époxy	MO-DRD000035	-	-
2 portes - 2 tiroirs	L100xP50xH91 cm	époxy	MO-DRD000036	-	-
3 portes	L149xP50xH91 cm	époxy	MO-DRD000037	-	-
2 portes - 2 tiroirs - 1 niche centrale	L149xP50xH91 cm	époxy	MO-DRD000038	-	-
3 portes - 3 tiroirs	L149xP50xH91 cm	époxy	MO-DRD000039	-	-



Etagère pour buffets structure mélaminé ép.19 nmm, plateau panneaux aggloméré stratifié ép.40 mm chant droit (ABS).

Modèle	Code	PU.HT (€)	+éco	
Pour desserte 2 portes	L100xP35xH42 cm	MO-44004080	-	-
Pour desserte 3 portes	L149xP35xH42 cm	MO-44004110	-	-



Buffet + étagère



Choix des poignées :



A - Poignée zamak chromé mat



B - Poignée aluminium chromé mat



C - Poignée aluminium anodisé

Supplément serrures : nous consulter.

BUFFETS DANAÉ SIGNATURE - PLATEAU ANGLES ARRONDIS



2 portes



2 portes et 2 tiroirs



3 portes



2 portes et 2 tiroirs avec niche centrale



3 portes et 3 tiroirs

Buffets, structure mélaminé ép.19 nmm, plateau panneaux aggloméré stratifié ép.40 mm chant angle arrondi (ABS). Piètement revêtu époxy gris alu RAL 9006.

Modèle	Code	PU.HT (€)	+éco		
2 portes	L104xP54xH89 cm	époxy	MO-DRD000040	-	-
2 portes - 2 tiroirs	L104xP54xH89 cm	époxy	MO-DRD000041	-	-
3 portes	L152xP54xH89 cm	époxy	MO-DRD000042	-	-
2 portes - 2 tiroirs - 1 niche centrale	L152xP54xH89 cm	époxy	MO-DRD000043	-	-
3 portes - 3 tiroirs	L152xP54xH89 cm	époxy	MO-DRD000044	-	-



Etagère pour buffets, structure mélaminé ép.19 nmm, plateau panneaux aggloméré stratifié ép.40 mm chant angle arrondi (ABS).

Modèle	Code	PU.HT (€)	+éco	
Pour desserte 2 portes	L104xP39xH40 cm	MO-44004090	-	-
Pour desserte 3 portes	L152xP39xH40 cm	MO-44004120	-	-



Buffet + étagère



Choix des poignées :



Supplément serrures : nous consulter.

BUFFETS ARCUS



1 porte



2 portes



2 portes et 2 tiroirs



3 portes



3 portes et 3 tiroirs

Buffets structure mélaminé ép.19 mm avec séparations. Assemblage de la structure par tourillons collés. Piètement tube ø40 mm ép.1,5 mm ; cadre soudé en tube 50/20 ép.1,2 mm ; revêtement époxy.

	Modèle		Code	PU.HT (€)	+éco
1 porte	L68,5xP55xH90,5 cm		MO-DRD000138	-	-
2 portes	L98,5xP55xH90,5 cm		MO-DRD000146	-	-
3 portes	L143xP55xH90,5 cm		MO-DRD000147	-	-
2 portes + 2 tiroirs	L98,5xP55xH90,5 cm		MO-DRD000139	-	-
3 portes + 3 tiroirs	L143xP55xH90,5 cm		MO-DRD000140	-	-



Etagère pour buffets structure mélaminé ép.19 mm avec séparations. Assemblage de la structure par tourillons collés. Piètement tube ø35 mm ép.1,5 mm ; revêtement époxy.

	Modèle		Code	PU.HT (€)	+éco
Pour desserte 2 portes	L96xP29,5xH68 cm		S225870PVEP	-	-
Pour desserte 3 portes	L140,5xP29,5xH72 cm		S225670PVEP	-	-



Buffet + étagère

BUFFETS ELLA


2 portes



2 portes et 2 tiroirs



3 portes



3 portes et 1 tiroir



3 portes et 3 tiroirs

Buffets structure mélaminé ép.19 mm, plateau médium stratifié ép.22 mm chant bois verni (CD). Piètement tube, revêtu époxy.

Modèle	Code	PU.HT (€)	+éco
2 portes	L106xP54xH92 cm époxy MO-DRD000056	-	-
2 portes - 2 tiroirs	L106xP54xH92 cm époxy MO-DRD000057	-	-
3 portes	L150xP54xH92 cm époxy MO-DRD000058	-	-
3 portes - 1 tiroir	L150xP54xH92 cm époxy MO-DRD000059	-	-
3 portes - 3 tiroirs	L150xP54xH92 cm époxy MO-DRD000060	-	-
supplément serrure		42,00	0,00

Buffets structure mélaminé ép.19 mm, plateau compact ép.13 mm chant arrondi ame noir. Piètement tube, revêtu époxy.

Modèle	Code	PU.HT (€)	+éco
2 portes	L106xP54xH92 cm époxy MO-DRD000053	-	-
2 portes - 2 tiroirs	L106xP54xH92 cm époxy MO-DRD000001	-	-
3 portes	L150xP54xH92 cm époxy MO-DRD000054	-	-
3 portes - 1 tiroir	L150xP54xH92 cm époxy MO-DRD000055	-	-
3 portes - 3 tiroirs	L150xP54xH92 cm époxy MO-DRD000002	-	-


Etagère pour buffets structure mélaminé ép.19 mm. Piètement tube, revêtu époxy.

Modèle	Code	PU.HT (€)	+éco
Pour desserte 2 portes	L90xP30xH65 cm MO-E1781	-	-
Pour desserte 3 portes	L33xP30xH65 cm MO-E1782	-	-


Vaisselle pour buffets structure mélaminé ép.19 mm. Piètement tube, revêtu époxy.

Modèle	Code	PU.HT (€)	+éco
Pour desserte 2 portes	L90xP29xH87 cm MO-DRD000063	-	-
Pour desserte 3 portes	L133xP29xH87 cm MO-DRD000064	-	-

Amortisseurs sur tiroirs et portes fournis

BUFFETS SWING



2 portes et 2 tiroirs



2 portes et 4 tiroirs



3 portes et 3 tiroirs

Buffets structure mélaminé ép.19 mm. Piètement hêtre verni incolore ou teinté.

	Modèle	Code	PU.HT (€)	+éco
2 portes - 2 tiroirs	sans serrures	MO-DRD000003	-	-
2 portes - 2 tiroirs	avec serrures de sûreté sur les portes	MO-DRD000022	-	-
2 portes - 4 tiroirs	sans serrures	MO-DRD000023	-	-
2 portes - 4 tiroirs	avec serrures de sûreté sur les portes	MO-DRD000024	-	-
3 portes - 3 tiroirs	sans serrures	MO-DRD000004	-	-
3 portes - 3 tiroirs	avec serrures de sûreté sur les portes	MO-DRD000027	-	-



Buffet avec étagère comprise, structure mélaminé ép.19 mm. Piètement hêtre verni incolore ou teinté.

	Modèle	Code	PU.HT (€)	+éco
2 portes - 4 tiroirs	sans serrures	MO-DRD000025	-	-
2 portes - 4 tiroirs	avec serrures de sûreté sur les portes	MO-DRD000026	-	-
3 portes - 3 tiroirs	sans serrures	MO-DRD000029	-	-
3 portes - 3 tiroirs	avec serrures de sûreté sur les portes	MO-DRD000028	-	-

Amortisseurs sur tiroirs et portes fournis

CLAUSTRAS



Structure en hêtre massif vernis 45 x 35.

Modèle	Code	PU.HT (€)	+éco
75xH170 cm	S178660ZZEP	-	-
125,5xH170 cm	S178760ZZEP	-	-



Claustra - L120xP35xH160 cm

Modèle	Code	PU.HT (€)	+éco
Claustra	S458100ZZEP	-	-



Bulles

Tiges

Cubes

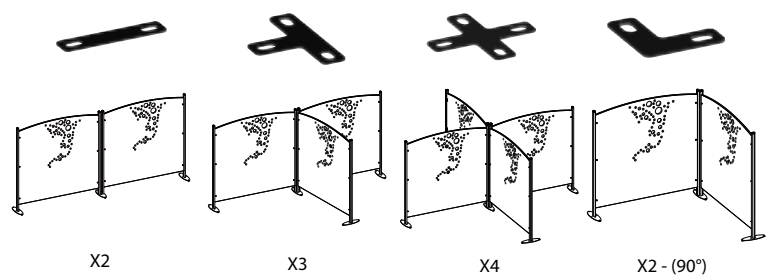


Utilisation à l'unité ou assemblés par 2,3 ou 4. Piètement en tube 50/25 oblong ép.1,5 mm ; revêtu époxy. Structure : panneau ép.21 mm MDF stratifié chant verni (CD).

	Modèle	Code	PU.HT (€)	+éco
Claustra bulles	L80xH160 cm	S226600ZZEP	-	-
	L120xH160 cm	S226500ZZEP	-	-
Claustra tiges	L80xH160 cm	S227000ZZEP	-	-
	L120xH160 cm	S226900ZZEP	-	-
Claustra cubes	L80xH160 cm	S226800ZZEP	-	-
	L120xH160 cm	S226700ZZEP	-	-



Pièces de liaison				
	Modèle	Code	PU.HT (€)	+éco
	x2	S227100ZZEP	-	-
	x3	S227200ZZEP	-	-
	x4	S227300ZZEP	-	-
	x2 - L 90°	S593800ZZEP-01	-	-



X2

X3

X4

X2 - (90°)

CLAUSTRAS ELLA



ELLA511



ELLA521



ELLA531



ELLA541



ELLAACC

Claustra - L126 x H160 Traverses verticales et latérales hêtre massif vernis

Modèle		Code	PU.HT (€)	+éco
Décor tôle acier perforée 80x50mm couleur et panneau mélaminé 19mm en partie basse	époxy	MO-ELLA511	-	-
Décor tôle acier ajourée couleur et panneau mélaminé 19mm en partie basse	époxy	MO-ELLA521	-	-
Décor panneau polycarbonate blanc : nous consulter	époxy	MO-ELLA531	-	-
Décor panneau pléxi M3 transparent sérigraphié : nous consulter	époxy	MO-ELLA541	-	-
Acoustique panneau stratifié	époxy	MO-ELLAACC	-	-

CLAUSTRAS DELTA



Claustra - panneau stratifié compact


Modèle		Code	PU.HT (€)	+éco
L120xH160 cm	époxy	MO-DWS000031	-	-
L80xH160 cm	époxy	MO-DWS000032	-	-

OPTIONS POUR CLAUSTRAS ELLA ET DELTA



Options pour claustras ELLA et DELTA				
Modèle		Code	PU.HT (€)	+éco
Pièce d'assemblage	L'unité	époxy	MO-ELLA599	-
Roulettes	Ajouter R à la référence du claustra		R	-

CLAUSTRAS, PORTEMANTEAU & BACS À FLEURS 1200



Décoration florale

Modèle	Code	PU.HT (€)	+éco
pour bac à fleurs ovale et accolé série 1200	MO-1293	-	-

Claustra piètement métallique - décor tôle microperforée ø 2 mm couleur L126xP47xH176 cm

Modèle	Code	PU.HT (€)	+éco
Décor tôle	époxy MO-1280P	-	-

Claustra avec bac à fleurs accolé piètement métallique - décor tôle microperforée ø 2 mm couleur L126xP47xH176 cm

Modèle	Code	PU.HT (€)	+éco
Décor tôle	époxy MO-1283P	-	-

Bac à fleurs ovale piètement métallique - décor tôle microperforée ø 2 mm couleur L126xP47xH86 cm

Modèle	Code	PU.HT (€)	+éco
Décor tôle	époxy MO-1286P	-	-

Pièce d'assemblage pour claustras et bacs à fleurs 1200


Modèle	Code	PU.HT (€)	+éco
L'unité	époxy MO-1292P	-	-

Portemanteau - patères métal époxy structure hêtre vernis incolore ou teinté


Modèle	Code	PU.HT (€)	+éco
L65xP65xH178 cm	époxy MO-1295P	-	-

Les décorations florales ont un classement au feu M2. Les bacs à fleurs sont uniquement prévus pour des fleurs artificielles.

CLAUSTRAS ACOUSTIQUES



Panneau pour claustra acoustique				
Modèle		Code	PU.HT (€)	+éco
Blanc	L80xH160 cm	S696500ZZEP-01	-	-
Gris		S696500ZZEP-05	-	-
Blanc	L120XH160 cm	S696600ZZEP-01	-	-
Gris		S696600ZZEP-05	-	-



Platine pour claustra acoustique				
Modèle	Code	PU.HT (€)	+éco	
Platine	S696800ZZEP-01	-	-	



Pièce d'assemblage des claustras				
Modèle	Code	PU.HT (€)	+éco	
Assemblage	S697000ZZEP-01	-	-	



Platine à roulette pour claustra acoustique				
Modèle	Code	PU.HT (€)	+éco	
Platine à roulette	S696900ZZEP-01	-	-	

Pour 2 platines utiliser 2 fois la référence



Pour vos projets personnalisés de correction acoustique (cantines, restaurants, salle des fêtes...etc), contacter votre commercial secteur.



ACCESSOIRES

BACS À FLEURS



Piètement en tube Ø40 mm ép.1,5 mm ; revêtu époxy. Côté en mélaminé ép.19 mm chants ABS (ABS) de 2 mm.

Modèle	Code	PU.HT (€)	+éco
L40xP40xH78 cm	S227400ZZEP	-	-
L40xP40xH48 cm	S227500ZZEP	-	-
L80xP40xH48 cm	S227600ZZEP	-	-
L120xP40xH48 cm	S227700ZZEP	-	-



Piètement carrelé 36 x 36 en hêtre massif. Côté en mélaminé ép.19 mm chants ABS (ABS) de 2 mm.

Modèle	Code	PU.HT (€)	+éco
L80xP25xH44 cm	S178860PVZZ	-	-
L120xP25xH44 cm	S178960PVZZ	-	-
L30xP30xH44 cm	S179060PVZZ	-	-
L30xP30xH76,2 cm	S179160PVZZ	-	-

BACS À FLEURS ARTUS



Bac carré

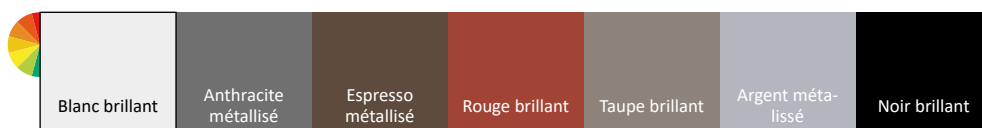
Bac haut rond

Bac rond

Bac cubique

Bac rectangulaire

Bac à fleurs					
	Modèle		Code	PU.HT (€)	+éco
Bac à fleurs carré	L50xP50xH47 cm	laqué	MO-DWS000013	-	-
Bac à fleurs haut rond	ø40xH75 cm	laqué	MO-DWS000015	-	-
Bac à fleurs rond	ø70xH65 cm	laqué	MO-DWS000014	-	-
Bac à fleurs cubique	L50xP50xH95 cm	laqué	MO-DWS000016	-	-
Bac à fleurs rectangulaire	L75xP30xH43 cm	laqué	MO-DWS000012	-	-



Autres tailles disponibles, nous consulter - Commande 4 bacs minimum

COMPOSITION FLORALE POUR BACS



Composition florale pour bacs			
Modèle	Code	PU.HT (€)	+éco
40x40	S168500ZZZZ-01	-	-
120x40 & 90x40	S168600ZZZZ-01	-	-

BUIS BOULE



Buis boule artificiel			
Modèle	Code	PU.HT (€)	+éco
ø28 cm	MO-EDD000008	-	-
ø38 cm	MO-EDD000009	-	-

BUIS BOULE SUR TIGE



Buis boule artificiel sur tige tronc bois, pot et feuillage PVC			
Modèle	Code	PU.HT (€)	+éco
ø45xH110 cm	MO-EDD000006	-	-
ø45xH140 cm	MO-EDD000007	-	-

BAMBOU EN POT



Bambou en pot - Bambou artificiel 12 tiges			
Modèle	Code	PU.HT (€)	+éco
H150 cm	MO-EDD000002	-	-
H180 cm	MO-EDD000003	-	-

HAIE DE BAMBOU



Bambou artificiel sur socle en bois 14 cannes			
Modèle	Code	PU.HT (€)	+éco
H140 cm	MO-EDD000004	-	-



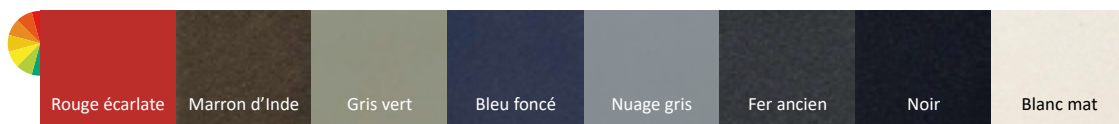
MOBILIER EXTÉRIEUR

GAMME JADE



Mobilier intérieur et extérieur - acier vernis					
	Modèle		Code	PU.HT (€)	+éco
Chaise	L54xP61xH81 cm	acier vernis	MO-DCC000254	-	-
Bridge	L58xP61xH81 cm	acier vernis	MO-DFF000047	-	-
Banc	L118xP62xH81 cm	acier vernis	MO-DCB000007	-	-


(chaises et bridges vendus par lot de 4 du même coloris et banc vendu à l'unité)



CHAISE TOURAINE



Chaise pliante - Mobilier intérieur et extérieur - assise tôle emboutie perforée et dossier plein époxy					
	Modèle		Code	PU.HT (€)	+éco
Chaise	L44xP50xH79 cm	époxy	MO-DCC000324	-	-
Assemblage simple pour rangées		noir	MO-AST	-	-
Système d'accrochage soudé sur le piètement		-	Ajouter A à la référence TOURAINE	-	-
Barre d'espacement de rangées		noir	MO-BRT	-	-



Assemblage simple (MO-AST)



Barre d'espacement de rangées (MO-BRT)



Système d'assemblage soudé (A)

Possibilité de graver à la presse le devant du dossier à votre nom par série de 200 gratuitement - Exemple : Ville de Marseille



GAMME BELLA

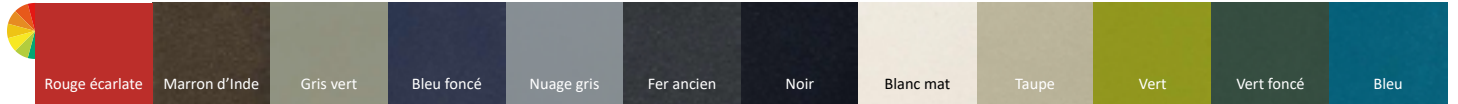


Chaise pliante acier vernis					
	Modèle		Code	PU.HT (€)	+éco
Chaise pliante	L42,5xP43xH81 cm	époxy	MO-DCC000253	-	-



Table pliante acier vernis					
	Modèle		Code	PU.HT (€)	+éco
ø80 cm	H74 cm	époxy	MO-DTT000376	-	-
70x50 cm	H74 cm	époxy	MO-DTT000377	-	-

(chaises vendues par lot de 4 du même coloris et tables vendues à l'unité)



Autres dimensions de tables disponibles, nous consulter.



TABLES JUKE - PLATEAU RABATTABLE





Table pliante carré, piètement central sur socle en croix acier vernis

	Modèle		Code	PU.HT (€)	+éco
70x70 cm	H74 cm	L70xP70xH74	MO-DTT000378	-	-
80x80 cm	H74 cm	L80xP80xH74	MO-DTT000379	-	-



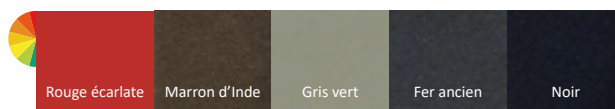
Existe aussi en format mange-debout.

TABLES BALMA



Table carré et ronde structure acier, plateau tôle étirée - hauteur 75 cm

	Modèle		Code	PU.HT (€)	+éco
80x80 cm	H75 cm		MO-DTT000374	-	-
ø120 cm	H75 cm		MO-DTT000375	-	-



Autres dimensions disponibles, nous consulter.

CHAISE & BRIDGE SHINE



Chaise & bridges polypropylène

	Modèle	Code	PU.HT (€)	+éco
Chaise	L53xP55xH78,3 cm	MO-DCC000260	-	-
Fauteuil	L59xP55xH78,3 cm	MO-DF000048	-	-

(chaises et bridges vendus par lot de 4 du même coloris)



CHAISE TIAGO


Chaise polypropylène et fibre de verre				
	Modèle	Code	PU.HT (€)	+éco
Chaise	L45,3xP50xH80,5 cm	MO-DCC000320	-	-

(chaises vendues par lot de 4 du même coloris)

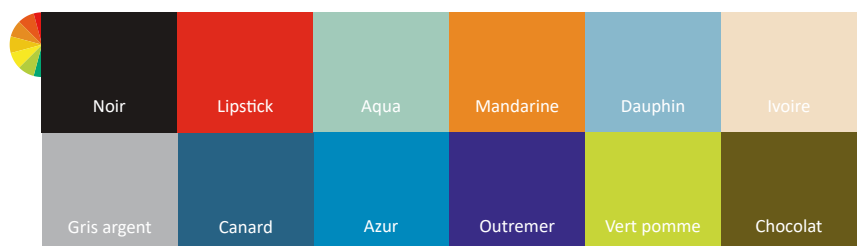

CHAISE TESSA


Mobilier intérieur et extérieur - Chaise polypropylène				
	Modèle	Code	PU.HT (€)	+éco
Chaise	L52,5xP52,5xH78 cm acier vernis	MO-DCC000259	-	-

(chaises vendues par lot de 4 du même coloris)


FAUTEUIL TID'JOU


Fauteuil polyéthylène				
	Modèle	Code	PU.HT (€)	+éco
Fauteuil	ø65xH78 cm époxy	MO-DFE000006	-	-



— ACCUEILLIR



BANQUE D'ACCUEIL	247-249	Gamme Mambo.....	255	Chausseuses Zephir.....	259
SIÈGES POUTRES	250-252	Gamme Bornéo.....	255	Gamme Capucine.....	259
Sièges poutres 470.....	250-251	Gamme Océane.....	256	Gamme Karla.....	260
Sièges poutres 440.....	252	Gamme Océane HD.....	256	Poufs Fatboy.....	260
CHAUFFEUSES & CHAISES	253	Gamme Shogun.....	257	Pouf Naya.....	261
Gamme 590.....	253	Gamme Argo.....	257	Gamme Logo.....	261
Chausseuses 820.....	253	Gamme Moona.....	257	TABLES BASSES	262-263
FAUTEUILS & CANAPÉS	254-259	Gamme Cranberry.....	258	Table basse 960.....	262
Game Ainhua.....	254	Gamme Bali.....	258	Tables basse & mi-hauteur Menorca.....	262
Gamme Bermudes.....	255	Gamme Eden.....	258	Tables basse 820.....	263
		Gamme Charleston.....	259	Tables basse Aubade 2.....	263
		CANAPÉS MODULAIRES	259-261	Tables basse Capella.....	263

BANQUE D'ACCUEIL

La banque se compose de postes indépendants ou continus, droits ou courbes au choix.

Côtés ép.27 mm en stratifié, avec chants droits stratifiés. Plateau ép.30 mm en stratifié, avec chants aile d'avion. Voile de fond finition stratifiée.

Coloris du stratifié à préciser selon nuancier «stratifié». Coloris du chant formé du plateau à préciser : laqué blanc RAL9016, laqué gris RAL7035, laqué gris RAL7042 sauf chant médium verni naturel assorti avec les plateaux tons bois.

Pieds intermédiaires en panneaux, positionnés en retrait du plateau afin de faciliter le passage des jambes des utilisateurs.

Obturateurs, goulotte verticale et guide-câbles sous plateau intégrés sur les banques.

POUR BIEN CHOISIR SA BANQUE D'ACCUEIL :

- 1 - Nombre de personne à accueillir
- 2 - Forme de la banque souhaitée (droite, arrondie, demi-cercle)
- 3 - Quel type de travail ? Position assise ou debout ? Accessibilité PMR requise ?

BANQUE D'ACCUEIL

Poste d'accueil 1 place assis

Modèle		Code	PU.HT (€)	+éco
Banque Haricot + 2 tiroirs		MO-DTA000086	-	-
Banque Haricot + 2 tiroirs avec coffre escamotable 24 pouces	L165,2xP80xH75,5 cm	MO-DTA000126	-	-
Banque concave	L108,8/221,9xP80xH75 cm	MO-DTA000047	-	-
Banque droite	L166xP80xH75 cm	MO-DTA000045	-	-



Banque Haricot



Banque concave



Banque droite



Poste d'accueil 1 place debout

Modèle		Code	PU.HT (€)	+éco
Banque Haricot + 3 tiroirs		MO-DTA000085	-	-
Banque Haricot + 3 tiroirs avec coffre escamotable 24 pouces	L165,2xP80xH110 cm	MO-DTA000127	-	-

BANQUE D'ACCUEIL



Poste d'accueil 1 place assis avec angle 90°

Modèle	Code	PU.HT (€)	+éco
Banque droite départ	L83xP80xH75 cm	MO-DTA000006-DTA000001-DTA000013	-
Angle 90° intermédiaire	L90°xP80xH75 cm		
Banque droit finale	L163xP80xH75 cm		



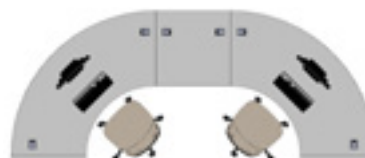
Poste d'accueil 2 places assis concave

Modèle	Code	PU.HT (€)	+éco
Banque concave départ	L125,3/186,5xP80xH75 cm	MO-DTA000003-DTA000005	-
Banque concave finale	L125,3/186,5xP80xH75 cm		



Poste d'accueil 2 places assis droit et concave

Modèle	Code	PU.HT (€)	+éco
Banque concave départ	L125,3/186,5xP80xH75 cm	MO-DTA000003-DTA000011	-
Banque droite finale	L123xP80xH75 cm		



Poste d'accueil 2 places assis quart de cercle

Modèle	Code	PU.HT (€)	+éco
Banque quart de cercle départ	L106,6/219,8xP80xH75 cm	MO-DTA000026-DTA000008-DTA000028	-
Banque droite intermédiaire	L80xP80xH75 cm		
Banque quart de cercle finale	L106,6/219,8xP80xH75 cm		

ACCESSOIRES BANQUE D'ACCUEIL



Accessoires pour banque d'accueil - Plan d'accueil PMR (personne à mobilité réduite) ép.30 mm

Modèle		Code	PU.HT (€)	+éco
Plan droit	L80xP25 cm	MO-DTA000055	-	-
Plan concave	L92,3/101,8xP25 cm	MO-DTA000007	-	-
Plan quart de cercle	L118,6/137,7xP25 cm	MO-DTA000056	-	-


NOUVEAU

Plan d'accueil PMR pour banque Haricot


Modèle		Code	PU.HT (€)	+éco
Plan concave - L60xP20 cm ép.30 mm		MO-DTA000125	-	-



Accessoires pour banque d'accueil - Plan de réception à fixer sur un module ép.30 mm


Modèle		Code	PU.HT (€)	+éco
Plan droit	L80xP25xH25 cm	MO-DTA000058	-	-
Plan concave	L92,3/101,8xP25xH25 cm	MO-DTA000059	-	-

Coloris des plans d'accueil et de réception assortis au plateau de la banque d'accueil



Caisson de bureau mobile

Modèle		Code	PU.HT (€)	+éco
Caisson 2 tiroirs	L43xP56xH55 cm	MO-DRF000001	-	-
Caisson 3 tiroirs	L43xP56xH55 cm	MO-DRF000002	-	-



Accessoires pour banque d'accueil - Sièges de bureau hauteur réglable hauteur d'assise 39 à 51,5 cm

Modèle		Code	PU.HT (€)	+éco
Siège sans accoudoirs dossier tapissé	L67xP54xH96,5 cm	MO-EHH000004	-	-
Siège sans accoudoirs dossier résille	L67xP54xH96,5 cm	MO-EHH000005	-	-



SIÈGES POUTRES 470 - SANS ACCOUDOIRS



Siège individuel				
Modèle		Code	PU.HT (€)	+éco
bois vernis incolore ou teinté	époxy	MO-477SAL1	-	-
bois vernis incolore ou teinté	chromé	MO-477SAC1	-	-
tôle	époxy	MO-471SAL1	-	-
tôle	chromé	MO-471SAC1	-	-

Poutre 2 sièges				
Modèle		Code	PU.HT (€)	+éco
bois vernis incolore ou teinté	époxy	MO-477SAL2	-	-
bois vernis incolore ou teinté	chromé	MO-477SAC2	-	-
tôle	époxy	MO-471SAL2	-	-
tôle	chromé	MO-471SAC2	-	-

Poutre 3 sièges				
Modèle		Code	PU.HT (€)	+éco
bois vernis incolore ou teinté	époxy	MO-477SAL3	-	-
bois vernis incolore ou teinté	chromé	MO-477SAC3	-	-
tôle	époxy	MO-471SAL3	-	-
tôle	chromé	MO-471SAC3	-	-

Possibilité de fixation au sol sur demande (pose et visserie sur devis)

OPTION - TABLETTE PORTE-DOCUMENTS 470



Option sièges poutres 470 sans accoudoirs				
Modèle		Code	PU.HT (€)	+éco
Tablette porte documents en tôle, à la place d'un siège tôle	tôle	MO-471TPD	-	-
Tablette porte-documents en mélaminé à la place d'un siège bois	mélaminé	MO-477TPD	-	-

Possibilité de fixation au sol sur demande (pose et visserie sur devis)
ATTENTION : Bien préciser la position souhaitée de la tablette porte-document.



SIÈGES POUTRES 470 - AVEC ACCOUDOIRS



Siège individuel				
Modèle		Code	PU.HT (€)	+éco
bois vernis incolore ou teinté	époxy	MO-477L1	-	-
bois vernis incolore ou teinté	chromé	MO-477C1	-	-
tôle	époxy	MO-471L1	-	-
tôle	chromé	MO-471C1	-	-

Poutre 2 sièges				
Modèle		Code	PU.HT (€)	+éco
bois vernis incolore ou teinté	époxy	MO-477L2	-	-
bois vernis incolore ou teinté	chromé	MO-477C2	-	-
tôle	époxy	MO-471L2	-	-
tôle	chromé	MO-471C2	-	-

Poutre 3 sièges				
Modèle		Code	PU.HT (€)	+éco
bois vernis incolore ou teinté	époxy	MO-477L3	-	-
bois vernis incolore ou teinté	chromé	MO-477C3	-	-
tôle	époxy	MO-471L3	-	-
tôle	chromé	MO-471C3	-	-

Possibilité de fixation au sol sur demande (pose et visserie sur devis)

SIÈGES POUTRES 470 - AVEC ACCOUDOIRS À TOUTES LES PLACES



Poutre 2 sièges				
Modèle		Code	PU.HT (€)	+éco
Bois vernis incolore ou teinté	époxy	MO-477AL2	-	-
Bois vernis incolore ou teinté	chromé	MO-477AC2	-	-
Tôle	époxy	MO-471AL2	-	-
Tôle	chromé	MO-471AC2	-	-

Poutre 3 sièges				
Modèle		Code	PU.HT (€)	+éco
Bois vernis incolore ou teinté	époxy	MO-477AL3	-	-
Bois vernis incolore ou teinté	chromé	MO-477AC3	-	-
Tôle	époxy	MO-471AL3	-	-
Tôle	chromé	MO-471AC3	-	-

Possibilité de fixation au sol sur demande (pose et visserie sur devis)

SIÈGES POUTRES 440®



Poutre 2 sièges sans accoudoir				
Modèle		Code	PU.HT (€)	+éco
Bois vernis incolore ou teinté	époxy	MO-445P2	-	-
Tissu enduit	époxy	MO-442P2	-	-
Tissu Trévira CS	époxy	MO-443P2	-	-



Poutre 2 sièges avec accoudoir				
Modèle		Code	PU.HT (€)	+éco
Bois vernis incolore ou teinté	époxy	MO-445AP2	-	-
Tissu enduit	époxy	MO-442AP2	-	-
Tissu Trévira CS	époxy	MO-443AP2	-	-



Poutre 3 sièges sans accoudoir				
Modèle		Code	PU.HT (€)	+éco
Bois vernis incolore ou teinté	époxy	MO-445P3	-	-
Tissu enduit	époxy	MO-442P3	-	-
Tissu Trévira CS	époxy	MO-443P3	-	-



Poutre 3 sièges avec accoudoirs				
Modèle		Code	PU.HT (€)	+éco
Bois vernis incolore ou teinté	époxy	MO-445AP3	-	-
Tissu enduit	époxy	MO-442AP3	-	-
Tissu Trévira CS	époxy	MO-443AP3	-	-



Option pour sièges poutres 440				
Modèle		Code	PU.HT (€)	+éco
Tablette porte documents - fixée sur la poutre	mélaminé	MO-440TPD	-	-
Tablette écritoire rabattable - thermoformée gris métal rabattable fixée sur poutre sans accoudoirs	époxy	MO-440TE/1	-	-

Finition assise et dossier métal perforé non disponible sur poutre avec accoudoirs
ATTENTION : Bien préciser la position souhaitée de la tablette porte-document en sachant que votre position est assise sur la poutre.

Pas de tablette sur les poutres 2 places avec accoudoirs - Sur poutre 3 places avec accoudoirs : position tablette porte-documents uniquement centrale. Possibilité de fixation au sol sur demande (pose et visserie sur devis)

CHAISE & BRIDGE 590®



Chaise				
Modèle		Code	PU.HT (€)	+éco
Bois vernis incolore ou teinté	époxy	MO-594L	-	-
Tissu enduit	époxy	MO-591L	-	-
Tissu Trévira CS	époxy	MO-592L	-	-

Bridge				
Modèle		Code	PU.HT (€)	+éco
Bois vernis incolore ou teinté	époxy	MO-599L	-	-
Tissu enduit	époxy	MO-596L	-	-
Tissu Trévira CS	époxy	MO-597L	-	-

Chauffeuse sans accoudoir				
Modèle		Code	PU.HT (€)	+éco
Bois vernis incolore ou teinté	époxy	MO-594CL	-	-
Tissu enduit	époxy	MO-591CL	-	-
Tissu Trévira CS	époxy	MO-592CL	-	-

Chauffeuse avec accoudoir				
Modèle		Code	PU.HT (€)	+éco
Bois vernis incolore ou teinté	époxy	MO-599CL	-	-
Tissu enduit	époxy	MO-596CL	-	-
Tissu Trévira CS	époxy	MO-597CL	-	-

Charge statique admissible : 300kg - Hauteur d'assise : 48cm

CHAUFFEUSES 820



Chauffeuse				
Modèle		Code	PU.HT (€)	+éco
tissu enduit	époxy	MO-821L2	-	-
tissu enduit	chromé	MO-821/2	-	-
tissu trévira CS	époxy	MO-822L	-	-
tissu trévira CS	chromé	MO-822	-	-

Chauffeuse avec accoudoirs				
Modèle		Code	PU.HT (€)	+éco
tissu enduit	époxy	MO-824L2	-	-
tissu enduit	chromé	MO-824/2	-	-
tissu trévira CS	époxy	MO-825L	-	-
tissu trévira CS	chromé	MO-825	-	-



Option tablettes				
Modèle		Code	PU.HT (€)	+éco
Tablette intermédiaire plateau B35 x 63	époxy	MO-827	-	-
Tablette d'angle 45° plateau B rayon 68	époxy	MO-829	-	-
Tablette d'angle 90° plateau B rayon 68	époxy	MO-828	-	-

GAMME AINHOA



Chauffeuse tissu enduit Ginkgo proposée avec un piétement métal en tube d'acier ovale finition époxy aluminium.
L60xP68xH73 cm

Modèle	Code	PU.HT (€)	+éco
Terre	S468858ZZEP-09	-	-
Menthe	S468858ZZEP-22	-	-
Citrouille	S468858ZZEP-11	-	-
Groseille	S468858ZZEP-23	-	-
Nuit	S468858ZZEP-13	-	-
Quetsche	S468858ZZEP-14	-	-



Banquette tissu enduit Ginkgo proposée avec un piétement métal en tube d'acier ovale finition époxy aluminium.
L135,5xP68xH73 cm

Modèle	Code	PU.HT (€)	+éco
Terre	S627258ZZEP-09	-	-
Menthe	S627258ZZEP-22	-	-
Citrouille	S627258ZZEP-11	-	-
Groseille	S627258ZZEP-23	-	-
Nuit	S627258ZZEP-13	-	-
Quetsche	S627258ZZEP-14	-	-



Table basse carrée. Piétement en tube acier, Plateau ép.19 mm mélaminé chant ABS de 2 mm (ABS).
L50xP50xH37 cm

Modèle	Code	PU.HT (€)	+éco
Gris/ wenge	S334968PVEP-01	-	-
Gris/ chêne	S334968PVEP-02	-	-





GAMME BERMUDES



Piètement bois vernis incolore ou teinté et tissu enduit

Modèle	Code	PU.HT (€)	+éco
Fauteuil	L66xP68xH83 cm	MO-12003110/02	-
Chauffeuse sans accoudoirs	L60xP68xH83 cm	MO-15002360/02	-
Banquette 2 places	L122xP68xH83 cm	MO-16002970/02	-

GAMME MAMBO



Piètement bois vernis incolore ou teinté et tissu enduit

Modèle	Code	PU.HT (€)	+éco
Fauteuil	L72xP66xH80 cm	MO-12004490/02	-
Canapé 2 places	L133xP66xH80 cm	MO-17001200/02	-

GAMME BORNÉO



Piètement bois vernis incolore ou teinté et tissu enduit

Modèle	Code	PU.HT (€)	+éco
Fauteuil	L67xP72xH76 cm	MO-S12008090	-
Canapé 2 places	L120xP72xH76 cm	MO-S16310100	-



GAMME OCÉANE



Piètement bois vernis incolore ou teinté				
Modèle	Code	PU.HT (€)	+éco	
Bridge tissu enduit	MO-OCE12	-	-	
	L59xP54xH75 cm			
Bridge tissu Trévira CS	MO-OCE13	-	-	
Fauteuil tissu enduit	MO-OCE22	-	-	
	L68xP63xH73 cm			
Fauteuil tissu Trévira CS	MO-OCE23	-	-	
Canapé 2 places tissu enduit	MO-OCE32	-	-	
	L133xP63xH75 cm			
Canapé 2 places tissu Trévira CS	MO-OCE33	-	-	

GAMME OCÉANE HD



Piètement bois vernis incolore ou teinté dossier haut				
Modèle	Code	PU.HT (€)	+éco	
Fauteuil tissu enduit	MO-DFF000062	-	-	
	L68xP68xH115 cm			
Fauteuil tissu Trévira CS	MO-DFF000063	-	-	
Canapé 2 places tissu enduit	MO-DFB000049	-	-	
	L133xP80xH115 cm			
Canapé 2 places tissu Trévira CS	MO-DFB000050	-	-	





GAMME SHOGUN



Tissu enduit				
	Modèle	Code	PU.HT (€)	+éco
Fauteuil	L70xP62,5xH77 cm	MO-DF000046	-	-
Canapé 2 places	L125xP62xH77 cm	MO-DFC000012	-	-

Roulettes en option : nous consulter. Autres coloris disponibles, nous consulter



GAMME ARGO

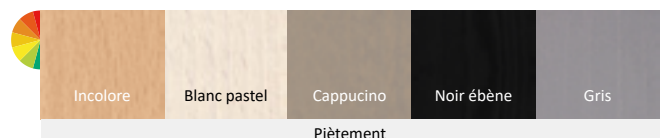


Piètement chromé				
	Modèle	Code	PU.HT (€)	+éco
Fauteuil	tissu enduit	MO-ARGO12	-	-
Fauteuil	tissu Trévira CS	MO-ARGO13	-	-
Canapé 2 places	tissu enduit	MO-ARGO22	-	-
Canapé 2 places	tissu Trévira CS	MO-ARGO23	-	-
Canapé 3 places	tissu enduit	MO-ARGO32	-	-
Canapé 3 places	tissu Trévira CS	MO-ARGO33	-	-

GAMME MOONA



Piètement bois vernis et tissu enduit				
	Modèle	Code	PU.HT (€)	+éco
Fauteuil		MO-DF000061	-	-
Canapé 2 places		MO-DFC000037	-	-



GAMME CRANBERRY



Piètement bois vernis incolore ou teinté et tissu enduit

Modèle	Code	PU.HT (€)	+éco
Fauteuil	L68xP71xH78 cm	MO-S12008000	-
Canapé 2 places	L120xP71xH78 cm	MO-S17004000	-
Banc	L130xP42xH45 cm	MO-S16310010	-
Pouf	L42xP42xH45 cm	MO-S14005000	-



GAMME BALI



Piètement bois vernis incolore ou teinté et tissu enduit

Modèle	Code	PU.HT (€)	+éco
Fauteuil	L71xP72xH79 cm	MO-S12008100	-
Canapé 2 places	L129xP72xH78 cm	MO-S16310110	-

GAMME EDEN



Piètement bois vernis incolore ou teinté et tissu enduit

Modèle	Code	PU.HT (€)	+éco
Fauteuil	L75xP69xH73	MO-S12008080	-
Canapé 2 places	L130xP69xH73	MO-S17004020	-

GAMME CHARLESTON



Piètement bois vernis et tissu enduit				
	Modèle	Code	PU.HT (€)	+éco
Fauteuil	L73xP72xH85 cm	MO-MCOL1023	-	-

Canapé 2 places	L133xP72xH85 cm	MO-MCOL1024	-	-
-----------------	-----------------	-------------	---	---

CHAUFFEUSES ZEPHIR



Piètement époxy gris argent				
	Modèle	Code	PU.HT (€)	+éco
Chauffeuse droite	tissu enduit	MO-15001270	-	-

Chauffeuse d'angle 90°	tissu enduit	MO-15001480	-	-
------------------------	--------------	-------------	---	---

GAMME CAPUCINE



Piètement chromé et tissu enduit				
	Modèle	Code	PU.HT (€)	+éco
Banc courbe	H47xL130xP56 cm	MO-S16310130	-	-

Banquette courbe	H71xL130xP56 cm	MO-S16310120	-	-
------------------	-----------------	--------------	---	---

Pouf	H43xL61xP61 cm	MO-S14005030	-	-
------	----------------	--------------	---	---

GAMME KARLA



Mobiliere intérieur et extérieur - polyéthylène rotomoulé				
Modèle		Code	PU.HT (€)	+éco
Chaufeuse 1 place	L58xP61xH81 cm	MO-DFH000016	-	-
Placet d'assise pour chaufeuse 1 place	tissu X-Trevira	MO-ELL000001	-	-
Chaufeuse 2 places	L119xP67xH75 cm	MO-DFH000017	-	-
Placet d'assise pour chaufeuse 2 places	tissu X-Trevira	MO-ELL000002	-	-
Pouf 1 place	L51xP51xH34 cm	MO-DFP000032	-	-
Table basse avec bac intégré	L106xP50xH35 cm	MO-DTB000006	-	-



Chaufeuse, pouf et table basse			

Placet d'assise				

POUFS FATBOY




Poufs Original L180xP140 cm				
Modèle	Code	PU.HT (€)	+éco	
Lime green	MO-DFP000023	-	-	
Dark grey	MO-DFP000022	-	-	
Pétrol	MO-DFP000028	-	-	
Rouge	MO-DFP000020	-	-	
Bleu glacé	MO-DFP000120	-	-	

--	--	--	--	--



POUF NAYA



Mousse épaisseur 40mm, tissu enduit - L42xP42xH45 cm

Modèle	Code	PU.HT (€)	+éco
Pouf	MO-DFP000064	-	-

GAMME LOGO



Canapé modulaire tissu enduit Urban piètement métal gris alu

Modèle	Code	PU.HT (€)	+éco
Module tapissé 1 place	L54xP59xH44 cm MO-DFC000013	-	-
Module tapissé 2 places côte à côte	L110xP59xH44 cm MO-DFC000014	-	-
Module tapissé 2 places côte à côte	L110xP63xH66 cm MO-DFC000016	-	-
Module tapissé 2 places dos à dos	L115xP54xH44 cm MO-DFC000015	-	-
Module tapissé 2 places dos à dos	L120xP54xH66 cm MO-DFC000017	-	-
Module tapissé d'angle	L55xP55xH44 cm MO-DFC000018	-	-

Nuancier tissu enduit sélection Urban (en délai standard). Autres coloris disponibles, nous consulter.

TABLES BASSES 960



MELAMINE	Plateau ép.19 mm mélaminé chant ABS ép.2 mm, piètement métal époxy - H35 cm				
ABS	Modèle	Code	PU.HT (€)	+éco	
	60x60 cm	époxy	MO-DTB000046	-	-
	ø80 cm	époxy	MO-DTB000047	-	-



STRATIFIE	Plateau ép.24 mm stratifié chant ABS ép.2 mm, piètement métal époxy - H35 cm				
ABS	Modèle	Code	PU.HT (€)	+éco	
	60x60 cm	époxy	MO-DTB000071	-	-
	ø80 cm	époxy	MO-DTB000073	-	-

TABLES BASSES & MI-HAUTEUR MENORCA



STRATIFIE	Plateau ép.24 mm stratifié 8/10e - contrebalancé chant ABS 2 mm - H40 cm				
ABS	Modèle	Code	PU.HT (€)	+éco	
	60x60 cm	époxy	MO-S21310000	-	-
	ø60 cm	époxy	MO-S21310010	-	-



STRATIFIE	Plateau ép.40 mm stratifié 8/10e - contrebalancé chant ABS 2 mm - H40 cm				
ABS	Modèle	Code	PU.HT (€)	+éco	
	60x60 cm	époxy	MO-S21310040	-	-
	ø60 cm	époxy	MO-S21310050	-	-



STRATIFIE	Plateau ép.24 mm stratifié 8/10e - contrebalancé chant ABS 2 mm - H58 cm				
ABS	Modèle	Code	PU.HT (€)	+éco	
	60x60 cm	époxy	MO-S22000690	-	-
	ø60 cm	époxy	MO-S22000070	-	-



STRATIFIE	Plateau ép.40 mm stratifié 8/10e - contrebalancé chant ABS 2 mm - H58 cm				
ABS	Modèle	Code	PU.HT (€)	+éco	
	60x60 cm	époxy	MO-S22007000	-	-
	ø60 cm	époxy	MO-S22007010	-	-

TABLES BASSES 820



MELAMINE	Plateau ép.19 mm mélaminé chant ABS 2 mm - H34,2 cm				
	Modèle		Code	PU.HT (€)	+éco
ABS	62x56 cm	époxy	MO-830PHI	-	-
	62x56 cm	chromé	MO-830CHI	-	-

STRATIFIE	Plateau ép.24 mm stratifié 8/10e - contrebalancé chant ABS 2 mm - H34,2 cm				
	Modèle		Code	PU.HT (€)	+éco
ABS	62x56 cm	époxy	MO-830PSI	-	-
	62x56 cm	chromé	MO-830CSI	-	-

TABLES BASSES AUBADE 2



MELAMINE	Plateau ép.19 mm mélaminé chant ABS 2 mm - H38 cm				
	Modèle		Code	PU.HT (€)	+éco
ABS	65x65 cm	verniss	MO-DTB000036	-	-
	80x50 cm	verniss	MO-DTB000037	-	-

STRATIFIE	Plateau ép.24 mm stratifié 8/10e - contrebalancé chant ABS 2 mm - H38 cm				
	Modèle		Code	PU.HT (€)	+éco
ABS	65x65 cm	verniss	MO-DTB000038	-	-
	80x50 cm	verniss	MO-DTB000039	-	-

TABLES BASSES CAPELLA



STRATIFIE	Plateau ép.24 mm stratifié 8/10e - contrebalancé chant ABS 2 mm - H58 cm				
	Modèle		Code	PU.HT (€)	+éco
ABS	60x60 cm	verniss	MO-22003060	-	-
	80x80 cm	verniss	MO-22003070	-	-
	ø60 cm	verniss	MO-22003130	-	-
	ø80 cm	verniss	MO-22003190	-	-

— SE RÉUNIR



CHAISES & BRIDGES			
RÉUNION/POLYVALENT	265-273	Chaises Nina & Nina accrochables	274-280
Chaises Smil-P	265	Option placet d'assise coques	277
Chaises Opti	265	Chaises Petra N540	277
Chaises Excel	266	Chaises 530	278
Chaises Kopeck	266	Chaises Trévisé	278
Chaises Plichaise	267	Chaises Dino-K	279
Chaise Spot	267	Chaises Diam	279
Chaises & bridges 430	268	Accessoires transport chaises	280
Chaises 100 coque plastique	269	TABLES DE RÉUNION	281-297
Chaises B100 coque bois	269	Tables Carélie fixe et mobile	282-292
Chaises Ixia	270-271	Tables Bandana	293-297
Bridges Ixia	272-273	MOBILIER POLYVALENT	298-310
		TABLES PLIANTES	298-307
		Tables Plume	299
		Tables Volga	300
		Tables Danub	301-302
		Tables Houral	303-304
		Tables Quatro	306
		Tables Kate	307
		TABLES RABATTABLES	308-310
		Tables rabattables	308
		Tables Move	309
		Tables accrochables Move	309
		Vestiaire simple	310
		Cintre antivol	310



CHAISES SMIL-P



Piètement en tube Ø 20 ép.1,5 mm; revêtu chrome				
Modèle	Code	PU.HT (€)	+éco	
Taupe P02	S658700ZZZZ-01	-	-	
Beige P05	S658700ZZZZ-02	-	-	
Jaune P07	S658700ZZZZ-03	-	-	
Bleu P23	S658700ZZZZ-04	-	-	
Corail P33	S658700ZZZZ-05	-	-	
Noir P15	S658700ZZZZ-06	-	-	



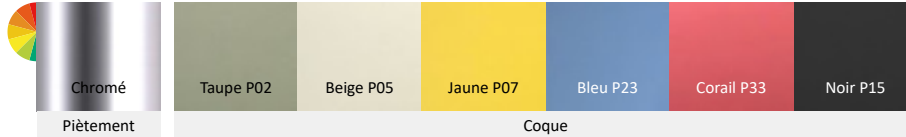
Structure tube acier revêtu époxy. Coque polypropylène teintée dans la masse ; vissée au piètement.

Modèle	Code	PU.HT (€)	+éco	
Taupe P02	S658800ZZZZ-01	-	-	
Beige P05	S658800ZZZZ-02	-	-	
Jaune P07	S658800ZZZZ-03	-	-	
Bleu P23	S658800ZZZZ-04	-	-	
Corail P33	S658800ZZZZ-05	-	-	
Noir P15	S658800ZZZZ-06	-	-	



Structure tube acier revêtu époxy. Coque polypropylène teintée dans la masse ; vissée au piètement.

Modèle	Code	PU.HT (€)	+éco	
Taupe P02	S658900ZZZZ-01	-	-	
Beige P05	S658900ZZZZ-02	-	-	
Jaune P07	S658900ZZZZ-03	-	-	
Bleu P23	S658900ZZZZ-04	-	-	
Corail P33	S658900ZZZZ-05	-	-	
Noir P15	S658900ZZZZ-06	-	-	

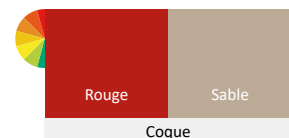


CHAISES OPTI CONFORME AM18*



Chaise accrochable et empilable - polypropylène				
Modèle		Code	PU.HT (€)	+éco
Chaises	chromé	MO-OPTI11	-	-
Barre d'espacement de rangées	gris	MO-OPTI40	-	-
Casier fil	chromé	MO-OPTI60	-	-
Tablette écrivain escamotable	chromé	MO-OPTI50	-	-
Chariot de transport (x45 chaises)	noir	MO-OPTI70	-	-

Autres coloris de chaises conformes à l'AM18 disponibles sur demande pour une quantité mini de 100 chaises.





Produits stockés - livraison sous 15 jours.

Chaise monobloc polypropylène. Piètement en résine de synthèse polypropylène ignifugée teintée dans la masse. Empilable au pas de: 105 mm. Accrochable avec barrette de couleur. L47xP54xH80 cm



x1 - Gris / Barrettes de couleur Rouge

Modèle	Code	PU.HT (€)	+éco
T6	S412546ZZZZ-04	-	-



x1 - Beige / Barrettes de couleur Beige

Modèle	Code	PU.HT (€)	+éco
T6	S412546ZZZZ-02	-	-

BARRE DE LIAISON



Barre de liaison pour les chaises Excel. Mise en place rapide et simplifiée, sans outillage. Tôle acier d'épaisseur 30/10e.

Modèle	Code	PU.HT (€)	+éco
Noir	S174800ZZEP-01	-	-


DIABLE



Diable piètement en tube Ø 25 ép. 1.2 mm ; colisage à l'unité. L55xP9,5xH107 cm

Modèle	Code	PU.HT (€)	+éco
Chariot	S315000ZZEP-01	-	-

TABLETTE ÉCRITOIRE



Tablette écrioire - Hauteur d'utilisation de la tablette environ 71 cm.

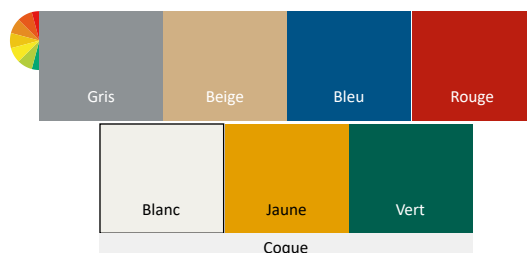
Modèle	Code	PU.HT (€)	+éco
Noir	S480530ZZZZ-01	-	-

CHAISE KOPECK



Chaise Kopeck coque plastique, piètement acier finition époxy T6 et empilable - 7 coloris

Modèle	Code	PU.HT (€)	+éco
Chaise empilable	S411546ZZEP	-	-



CHAISES PLICHAISE CONFORME AM18


MIKA chaise pliante				
Modèle	Code	PU.HT (€)	+éco	
Polypropylène époxy	MO-N81	-	-	



CASA chaise pliante				
Modèle	Code	PU.HT (€)	+éco	
Bois vernis incolore	époxy MO-N54/1	-	-	
Bois vernis teinté	époxy MO-N54	-	-	



DIVA chaise pliante				
Modèle	Code	PU.HT (€)	+éco	
Tissu Trévira CS	époxy MO-N31	-	-	
Tissu Trévira CS	chromé MO-N32	-	-	

URBA chaise pliante				
Modèle	Code	PU.HT (€)	+éco	
Tissu enduit	époxy MO-N73	-	-	
Tissu enduit	chromé MO-N74	-	-	

Option chaise pliante


Modèle	Code	PU.HT (€)	+éco	
Système d'accrochage soudé sur le piètement	Ajouter A à la référence	-	-	

Assemblage simple pour rangées époxy noir MO-ASN - -



Prise de main sur chaise garnie uniquement	Ajouter PM à la référence PLICHAISE	-	-	
--	-------------------------------------	---	---	--



Barre d'espacement de rangées époxy noir MO-BRN - -



Tablette écrivain rabattable tablette thermoformée gris métal	noir MO-TEBN/1	-	-	
---	----------------	---	---	--

Assemblage avec tablette écrivain rabattable tablette thermoformée gris métal MO-ATEN/1 - -



Marquage dossier MIKA par commande (mini 150 unités) MO-MA80 - -

CHAISE SPOT


Piètement en tube acier, revêtu chrome. Assise et dossier en polypropylène. Dossier double galbe. Embouts non tachants et non marquants (polyéthylène) L47xP47xH81,5 cm

Modèle	Code	PU.HT (€)	+éco	
Noir	S321200ZZCH-01	-	-	

CHAISES & BRIDGES 430® CONFORME AM18

Chaise empilable

Modèle		Code	PU.HT (€)	+éco
Bois vernis incolore ou teinté	époxy	MO-N434L	-	-
Bois vernis incolore ou teinté	chromé	MO-N434C	-	-
Tissu enduit	époxy	MO-N431L	-	-
Tissu enduit	chromé	MO-N431C	-	-
Tissu Trévira CS	époxy	MO-N432L	-	-
Tissu Trévira CS	chromé	MO-N432C	-	-

Chaise empilable pour tablette

Modèle		Code	PU.HT (€)	+éco
Bois vernis incolore ou teinté	époxy	MO-434L	-	-
Bois vernis incolore ou teinté	chromé	MO-434C	-	-
Tissu enduit	époxy	MO-431L	-	-
Tissu enduit	chromé	MO-431C	-	-
Tissu Trévira CS	époxy	MO-432L	-	-
Tissu Trévira CS	chromé	MO-432C	-	-

Bridge empilable

Modèle		Code	PU.HT (€)	+éco
Bois vernis incolore ou teinté	époxy	MO-439L	-	-
Bois vernis incolore ou teinté	chromé	MO-439C	-	-
Tissu enduit	époxy	MO-436L	-	-
Tissu enduit	chromé	MO-436C	-	-
Tissu Trévira CS	époxy	MO-437L	-	-
Tissu Trévira CS	chromé	MO-437C	-	-

Option chaises et bridges 430

Modèle		Code	PU.HT (€)	+éco
Système d'accrochage	même finition que le piètement	Ajouter A à la référence	-	-
Barre d'espace	noir	MO-BR430	-	-
Tablette écriteoire uniquement pour chaise tablette	noir	MO-TE430/1	-	-

Accessoires de transport : page 280. Diable de transport DT pour chaises empilées.

CHAISES 100 COQUE PLASTIQUE **CONFORME AM18**


Chaise empilable coque plastique				
Modèle		Code	PU.HT (€)	+éco
Polypropylène	époxy	MO-101	-	-
Polypropylène	chromé	MO-103	-	-
Chaise empilable accrochable coque plastique				
Modèle		Code	PU.HT (€)	+éco
Polypropylène	époxy	MO-102	-	-
Polypropylène	chromé	MO-104	-	-
Forfait marquage				
Modèle		Code	PU.HT (€)	+éco
quantité minimale de 150 chaises du même coloris		MO-MA100	-	-

CHAISES B100 COQUE BOIS **CONFORME AM18**


Chaise empilable - coque bois bois forme "L"				
Modèle		Code	PU.HT (€)	+éco
Vernis incolore	époxy	MO-B101L	-	-
Vernis incolore	chromé	MO-B102L	-	-
Vernis teinté	époxy	MO-B107L	-	-
Vernis teinté	chromé	MO-B108L	-	-
Chaise empilable, accrochable - coque bois bois forme "L"				
Modèle		Code	PU.HT (€)	+éco
Vernis incolore	époxy	MO-B103L	-	-
Vernis incolore	chromé	MO-B104L	-	-
Vernis teinté	époxy	MO-B105L	-	-
Vernis teinté	chromé	MO-B106L	-	-
Placet d'assise				
Modèle		Code	PU.HT (€)	+éco
Tissu enduit	époxy	MO-PL102	-	-
Tissu Trévira CS	chromé	MO-PL105	-	-

ACCESSOIRES CHAISE 100 & B100


Barre d'espacement (BR100)



Tablette thermoformée (ATE100/1)

Option chaises 100 et B100				
Modèle		Code	PU.HT (€)	+éco
Barre d'espacement de rangées pour chaises accrochables	noir	MO-BR100	-	-
Tablette thermoformée gris métal	noir	MO-ATE100/1	-	-

Accessoires de transport : chaises B100 Chariot CH224 pour 2 piles de 10 chaises ou CH232 pour 3 piles de 10 chaises -
Diable de transport DT pour chaises empilées

CHAISES IXIA



Coque bois finition Blue Protech® vernis transparent

Modèle			Code	PU.HT (€)	+éco
Classic C1	T5	époxy	MO-X101T5C1	-	-
Natura C11	T5	époxy	MO-X101T5C11	-	-
Bulle C16	T5	époxy	MO-X101T5C16	-	-
Kary C20	T5	époxy	MO-X101T5C20	-	-
Moda C21	T5	époxy	MO-X101T5C21	-	-
Yang C4	T5	époxy	MO-X101T5C4	-	-
Hello C8	T5	époxy	MO-X101T5C8	-	-
Zen C9	T5	époxy	MO-X101T5C9	-	-
Bandana C22	T5	époxy	MO-X101T5C22	-	-
Caro C23	T5	époxy	MO-X101T5C23	-	-
Coral C24	T5	époxy	MO-X101T5C24	-	-
Classic C1	T6	époxy	MO-X101C1	-	-
Natura C11	T6	époxy	MO-X101C11	-	-
Bulle C16	T6	époxy	MO-X101C16	-	-
Kary C20	T6	époxy	MO-X101C20	-	-
Moda C21	T6	époxy	MO-X101C21	-	-
Yang C4	T6	époxy	MO-X101C4	-	-
Hello C8	T6	époxy	MO-X101C8	-	-
Zen C9	T6	époxy	MO-X101C9	-	-
Bandana C22	T6	époxy	MO-X101C22	-	-
Caro C23	T6	époxy	MO-X101C23	-	-
Coral C24	T6	époxy	MO-X101C24	-	-



CLASSIC C1

NATURA C11

BULLE C16



KARY C20

MODA C21

YANG C4



HELLO C8

ZEN C9

BANDANA C22



CARO C23

CORAL C24

Coque bois vernis teinté

Modèle			Code	PU.HT (€)	+éco
Classic C1	T5	époxy	MO-X105T5C1	-	-
Natura C11	T5	époxy	MO-X105T5C11	-	-
Bulle C16	T5	époxy	MO-X105T5C16	-	-
Kary C20	T5	époxy	MO-X105T5C20	-	-
Moda C21	T5	époxy	MO-X105T5C21	-	-
Yang C4	T5	époxy	MO-X105T5C4	-	-
Hello C8	T5	époxy	MO-X105T5C8	-	-
Zen C9	T5	époxy	MO-X105T5C9	-	-
Bandana C22	T5	époxy	MO-X105T5C22	-	-
Caro C23	T5	époxy	MO-X105T5C23	-	-
Coral C24	T5	époxy	MO-X105T5C24	-	-
Classic C1	T6	époxy	MO-X105C1	-	-
Natura C11	T6	époxy	MO-X105C11	-	-
Bulle C16	T6	époxy	MO-X105C16	-	-
Kary C20	T6	époxy	MO-X105C20	-	-
Moda C21	T6	époxy	MO-X105C21	-	-
Yang C4	T6	époxy	MO-X105C4	-	-
Hello C8	T6	époxy	MO-X105C8	-	-
Zen C9	T6	époxy	MO-X105C9	-	-
Bandana C22	T6	époxy	MO-X105C22	-	-
Caro C23	T6	époxy	MO-X105C23	-	-
Coral C24	T6	époxy	MO-X105C24	-	-

Coque stratifié 2 faces (chant brut, stratifié 6 coloris au choix)

Modèle			Code	PU.HT (€)	+éco
Natura C11	T5	époxy	MO-X109T5C11	-	-
Bulle C16	T5	époxy	MO-X109T5C16	-	-
Kary C20	T5	époxy	MO-X109T5C20	-	-
Hello C8	T5	époxy	MO-X109T5C8	-	-
Natura C11	T6	époxy	MO-X109C11	-	-
Bulle C16	T6	époxy	MO-X109C16	-	-
Kary C20	T6	époxy	MO-X109C20	-	-
Hello C8	T6	époxy	MO-X109C8	-	-

Blanc craie/
megève
-/BLGris perle/
dauphin
-/GRArdoise
-/ARVert anis
-/VEOrange jaffa
-/ORPraline
-/PRA

Coque stratifié

CHAISES IXIA PREMIUM

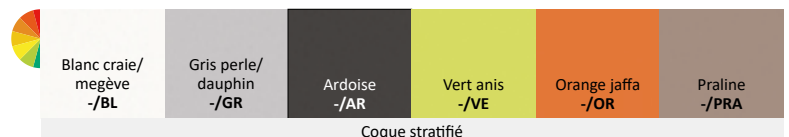

Coque bois vernis incolore					
Modèle		Code		PU.HT (€)	+éco
Alvana C12	T5	époxy	MO-X101T5C12	-	-
Ella C19	T5	époxy	MO-X101T5C19	-	-
Mozaïk C5	T5	époxy	MO-X101T5C5	-	-
Alvana C12	T6	époxy	MO-X101C12	-	-
Ella C19	T6	époxy	MO-X101C19	-	-
Mozaïk C5	T6	époxy	MO-X101C5	-	-

Coque bois vernis teinté					
Modèle		Code		PU.HT (€)	+éco
Alvana C12	T5	époxy	MO-X105T5C12	-	-
Ella C19	T5	époxy	MO-X105T5C19	-	-
Mozaïk C5	T5	époxy	MO-X105T5C5	-	-
Alvana C12	T6	époxy	MO-X105C12	-	-
Ella C19	T6	époxy	MO-X105C19	-	-
Mozaïk C5	T6	époxy	MO-X105C5	-	-

Coque stratifié 2 faces (chant brut, stratifié 6 coloris au choix)					
Modèle		Code		PU.HT (€)	+éco
Alvana C12	T5	époxy	MO-X109T5C12	-	-
Ella C19	T5	époxy	MO-X109T5C19	-	-
Mozaïk C5	T5	époxy	MO-X109T5C5	-	-
Alvana C12	T6	époxy	MO-X109C12	-	-
Ella C19	T6	époxy	MO-X109C19	-	-
Mozaïk C5	T6	époxy	MO-X109C5	-	-


ALVANA C12

ELLA C19

MOZAÏK C5




Coque bois finition Blue Protech® vernis transparent

Modèle			Code	PU.HT (€)	+éco
Classic C1	T5	époxy	MO-XB101T5C1	-	-
Natura C11	T5	époxy	MO-XB101T5C11	-	-
Bulle C16	T5	époxy	MO-XB101T5C16	-	-
Kary C20	T5	époxy	MO-XB101T5C20	-	-
Moda C21	T5	époxy	MO-XB101T5C21	-	-
Yang C4	T5	époxy	MO-XB101T5C4	-	-
Hello C8	T5	époxy	MO-XB101T5C8	-	-
Zen C9	T5	époxy	MO-XB101T5C9	-	-
Bandana C22	T5	époxy	MO-XB101T5C22	-	-
Caro C23	T5	époxy	MO-XB101T5C23	-	-
Coraly C24	T5	époxy	MO-XB101T5C24	-	-
Classic C1	T6	époxy	MO-XB101C1	-	-
Natura C11	T6	époxy	MO-XB101C11	-	-
Bulle C16	T6	époxy	MO-XB101C16	-	-
Kary C20	T6	époxy	MO-XB101C20	-	-
Moda C21	T6	époxy	MO-XB101C21	-	-
Yang C4	T6	époxy	MO-XB101C4	-	-
Hello C8	T6	époxy	MO-XB101C8	-	-
Zen C9	T6	époxy	MO-XB101C9	-	-
Bandana C22	T6	époxy	MO-XB101C22	-	-
Caro C23	T6	époxy	MO-XB101C23	-	-
Coraly C24	T6	époxy	MO-XB101C24	-	-



CLASSIC C1



NATURA C11



BULLE C16



KARY C20



MODA C21



YANG C4



HELLO C8



ZEN C9



BANDANA C22



CARO C23



CORALY C24

Coque bois vernis teinté

Modèle			Code	PU.HT (€)	+éco
Classic C1	T5	époxy	MO-XB105T5C1	-	-
Natura C11	T5	époxy	MO-XB105T5C11	-	-
Bulle C16	T5	époxy	MO-XB105T5C16	-	-
Kary C20	T5	époxy	MO-XB105T5C20	-	-
Moda C21	T5	époxy	MO-XB105T5C21	-	-
Yang C4	T5	époxy	MO-XB105T5C4	-	-
Hello C8	T5	époxy	MO-XB105T5C8	-	-
Zen C9	T5	époxy	MO-XB105T5C9	-	-
Bandana C22	T5	époxy	MO-XB105T5C22	-	-
Caro C23	T5	époxy	MO-XB105T5C23	-	-
Coraly C24	T5	époxy	MO-XB105T5C24	-	-
Classic C1	T6	époxy	MO-XB105C1	-	-
Natura C11	T6	époxy	MO-XB105C11	-	-
Bulle C16	T6	époxy	MO-XB105C16	-	-
Kary C20	T6	époxy	MO-XB105C20	-	-
Moda C21	T6	époxy	MO-XB105C21	-	-
Yang C4	T6	époxy	MO-XB105C4	-	-
Hello C8	T6	époxy	MO-XB105C8	-	-
Zen C9	T6	époxy	MO-XB105C9	-	-
Bandana C22	T6	époxy	MO-XB105C22	-	-
Caro C23	T6	époxy	MO-XB105C23	-	-
Coraly C24	T6	époxy	MO-XB105C24	-	-

Coque stratifié 2 faces (chant brut, stratifié 6 coloris au choix)

Modèle			Code	PU.HT (€)	+éco
Classic C1	T6	époxy	MO-XB109C1	-	-
Natura C11	T6	époxy	MO-XB109C11	-	-
Bulle C16	T6	époxy	MO-XB109C16	-	-
Kary C20	T6	époxy	MO-XB109C20	-	-
Hello C8	T6	époxy	MO-XB109C8	-	-

Blanc craie/
megève
-/BLGris perle/
dauphin
-/GRArdoise
-/ARVert anis
-/VEOrange jaffa
-/ORPraline
-/PRA

Coque stratifié

BRIDGES IXIA PREMIUM

ALVANA C12

ELLA C19

MOZAÏK C5
Coque bois vernis incolore

Modèle		Code		PU.HT (€)	+éco
Alvana C12	T5	époxy	MO-XB101T5C12	-	-
Ella C19	T5	époxy	MO-XB101T5C19	-	-
Mozaïk C5	T5	époxy	MO-XB101T5C5	-	-
Alvana C12	T6	époxy	MO-XB101C12	-	-
Ella C19	T6	époxy	MO-XB101C19	-	-
Mozaïk C5	T6	époxy	MO-XB101C5	-	-

Coque bois vernis teinté

Modèle		Code		PU.HT (€)	+éco
Alvana C12	T5	époxy	MO-XB105T5C12	-	-
Ella C19	T5	époxy	MO-XB105T5C19	-	-
Mozaïk C5	T5	époxy	MO-XB105T5C5	-	-
Alvana C12	T6	époxy	MO-XB105C12	-	-
Ella C19	T6	époxy	MO-XB105C19	-	-
Mozaïk C5	T6	époxy	MO-XB105C5	-	-

Coque stratifié 2 faces (chant brut, stratifié 6 coloris au choix)

Modèle		Code		PU.HT (€)	+éco
Alvana C12	T5	époxy	MO-XB109T5C12	-	-
Ella C19	T5	époxy	MO-XB109T5C19	-	-
Mozaïk C5	T5	époxy	MO-XB109T5C5	-	-
Alvana C12	T6	époxy	MO-XB109C12	-	-
Ella C19	T6	époxy	MO-XB109C19	-	-
Mozaïk C5	T6	époxy	MO-XB109C5	-	-


 Blanc craie/
megève
-/BL

 Gris perle/
dauphin
-/GR

 Ardoise
-/AR

 Vert anis
-/VE

 Orange jaffa
-/OR

 Praline
-/PRA

Coque stratifié

CHAISES NINA



Coque bois finition Blue Protech® vernis transparent

Modèle			Code	PU.HT (€)	+éco
Classic C1	T6	époxy	MO-N101C1	-	-
Natura C11	T6	époxy	MO-N101C11	-	-
Bulle C16	T6	époxy	MO-N101C16	-	-
Kary C20	T6	époxy	MO-N101C20	-	-
Moda C21	T6	époxy	MO-N101C21	-	-
Yang C4	T6	époxy	MO-N101C4	-	-
Hello C8	T6	époxy	MO-N101C8	-	-
Zen C9	T6	époxy	MO-N101C9	-	-
Bandana C22	T6	époxy	MO-N101C22	-	-
Caro C23	T6	époxy	MO-N101C23	-	-
Coraly C24	T6	époxy	MO-N101C24	-	-
Classic C1	T6	chrome	MO-N102C1	-	-
Natura C11	T6	chrome	MO-N102C11	-	-
Bulle C16	T6	chrome	MO-N102C16	-	-
Kary C20	T6	chrome	MO-N102C20	-	-
Moda C21	T6	chrome	MO-N102C21	-	-
Yang C4	T6	chrome	MO-N102C4	-	-
Hello C8	T6	chrome	MO-N102C8	-	-
Zen C9	T6	chrome	MO-N102C9	-	-
Bandana C22	T6	chrome	MO-N102C22	-	-
Caro C23	T6	chrome	MO-N102C23	-	-
Coraly C24	T6	chrome	MO-N102C24	-	-



CLASSIC C1



NATURA C11



BULLE C16



KARY C20



MODA C21



YANG C4



HELLO C8



ZEN C9



BANDANA C22



CARO C23



CORALY C24

Coque bois vernis teinté

Modèle			Code	PU.HT (€)	+éco
Classic C1	T6	époxy	MO-N105C1	-	-
Natura C11	T6	époxy	MO-N105C11	-	-
Bulle C16	T6	époxy	MO-N105C16	-	-
Kary C20	T6	époxy	MO-N105C20	-	-
Moda C21	T6	époxy	MO-N105C21	-	-
Yang C4	T6	époxy	MO-N105C4	-	-
Hello C8	T6	époxy	MO-N105C8	-	-
Zen C9	T6	époxy	MO-N105C9	-	-
Bandana C22	T6	époxy	MO-N105C22	-	-
Caro C23	T6	époxy	MO-N105C23	-	-
Coraly C24	T6	époxy	MO-N105C24	-	-
Classic C1	T6	chrome	MO-N106C1	-	-
Natura C11	T6	chrome	MO-N106C11	-	-
Bulle C16	T6	chrome	MO-N106C16	-	-
Kary C20	T6	chrome	MO-N106C20	-	-
Moda C21	T6	chrome	MO-N106C21	-	-
Yang C4	T6	chrome	MO-N106C4	-	-
Hello C8	T6	chrome	MO-N106C8	-	-
Zen C9	T6	chrome	MO-N106C9	-	-
Bandana C22	T6	chrome	MO-N106C22	-	-
Caro C23	T6	chrome	MO-N106C23	-	-
Coraly C24	T6	chrome	MO-N106C24	-	-

Coque stratifiée 2 faces - chant brut

Modèle			Code	PU.HT (€)	+éco
Natura C11	T6	époxy	MO-N109C11	-	-
Bulle C16	T6	époxy	MO-N109C16	-	-
Kary C20	T6	époxy	MO-N109C20	-	-
Hello C8	T6	époxy	MO-N109C8	-	-
Natura C11	T6	chrome	MO-N110C11	-	-
Bulle C16	T6	chrome	MO-N110C16	-	-
Kary C20	T6	chrome	MO-N110C20	-	-
Hello C8	T6	chrome	MO-N110C8	-	-

Option pour chaise Nina

Modèle	Code	PU.HT (€)	+éco
4 patins orientables glisseurs	Ajouter P à la référence	-	-

Blanc craie/
megève
-/BLGris perle/
dauphin
-/GRArdoise
-/ARVert anis
-/VEOrange jaffa
-/ORPraline
-/PRA

Coque stratifiée



CHAISES NINA ACCROCHABLE



Coque bois finition Blue Protec® vernis transparent

Modèle	T6	Code	PU.HT (€)	+éco
Classic C1	époxy	MO-N103C1	-	-
Natura C11	époxy	MO-N103C11	-	-
Bulle C16	époxy	MO-N103C16	-	-
Kary C20	époxy	MO-N103C20	-	-
Moda C21	époxy	MO-N103C21	-	-
Yang C4	époxy	MO-N103C4	-	-
Hello C8	époxy	MO-N103C8	-	-
Zen C9	époxy	MO-N103C9	-	-
Bandana C22	époxy	MO-N103C22	-	-
Caro C23	époxy	MO-N103C23	-	-
Coraly C24	époxy	MO-N103C24	-	-
Classic C1	chrome	MO-N104C1	-	-
Natura C11	chrome	MO-N104C11	-	-
Bulle C16	chrome	MO-N104C16	-	-
Kary C20	chrome	MO-N104C20	-	-
Moda C21	chrome	MO-N104C21	-	-
Yang C4	chrome	MO-N104C4	-	-
Hello C8	chrome	MO-N104C8	-	-
Zen C9	chrome	MO-N104C9	-	-
Bandana C22	chrome	MO-N104C22	-	-
Caro C23	chrome	MO-N104C23	-	-
Coraly C24	chrome	MO-N104C24	-	-



CLASSIC C1



NATURA C11



BULLE C16



KARY C20



MODA C21



YANG C4



HELLO C8



ZEN C9



BANDANA C22

Coque bois vernis teinté

Modèle	T6	Code	PU.HT (€)	+éco
Classic C1	époxy	MO-N107C1	-	-
Natura C11	époxy	MO-N107C11	-	-
Bulle C16	époxy	MO-N107C16	-	-
Kary C20	époxy	MO-N107C20	-	-
Moda C21	époxy	MO-N107C21	-	-
Yang C4	époxy	MO-N107C4	-	-
Hello C8	époxy	MO-N107C8	-	-
Zen C9	époxy	MO-N107C9	-	-
Bandana C22	époxy	MO-N107C22	-	-
Caro C23	époxy	MO-N107C23	-	-
Coraly C24	époxy	MO-N107C24	-	-
Classic C1	chrome	MO-N108C1	-	-
Natura C11	chrome	MO-N108C11	-	-
Bulle C16	chrome	MO-N108C16	-	-
Kary C20	chrome	MO-N108C20	-	-
Moda C21	chrome	MO-N108C21	-	-
Yang C4	chrome	MO-N108C4	-	-
Hello C8	chrome	MO-N108C8	-	-
Zen C9	chrome	MO-N108C9	-	-
Bandana C22	chrome	MO-N108C22	-	-
Caro C23	chrome	MO-N108C23	-	-
Coraly C24	chrome	MO-N108C24	-	-



CARO C23



CORALY C24

Coque stratifiée 2 faces - chant brut

Modèle	T6	Code	PU.HT (€)	+éco
Natura C11	époxy	MO-N111C11	-	-
Bulle C16	époxy	MO-N111C16	-	-
Kary C20	époxy	MO-N111C20	-	-
Hello C8	époxy	MO-N111C8	-	-
Natura C11	chrome	MO-N112C11	-	-
Bulle C16	chrome	MO-N112C16	-	-
Kary C20	chrome	MO-N112C20	-	-
Hello C8	chrome	MO-N112C8	-	-

Blanc craie/
megève
-/BLGris perle/
dauphin
-/GRArdoise
-/ARVert anis
-/VEOrange jaffa
-/ORPraline
-/PRA

Coque stratifiée

Option chaise Nina accrochable

Modèle	Code	PU.HT (€)	+éco
Barre d'espacement de rangées	MO-BRNINA	-	-
Tablette écriteoire rabattable tablette thermoformée	gris métal MO-ATENINA	-	-
Tablette écriteoire rabattable gaucher tablette thermoformée	gris métal MO-ATENINA/G	-	-
4 patins orientables glisseurs	Ajouter P à la référence	-	-



CHAISES NINA PREMIUM



ALVANA C12



MOZAÏK C5



ALVANA C12



MOZAÏK C5

Coque bois vernis incolore					
Modèle		Code		PU.HT (€)	+éco
Alvana C12	T6	époxy	MO-N101C12	-	-
Mozaïk C5	T6	époxy	MO-N101C5	-	-
Alvana C12	T6	chrome	MO-N102C12	-	-
Mozaïk C5	T6	chrome	MO-N102C5	-	-

Coque bois vernis teinté					
Modèle		Code		PU.HT (€)	+éco
Alvana C12	T6	époxy	MO-N105C12	-	-
Mozaïk C5	T6	époxy	MO-N105C5	-	-
Alvana C12	T6	chrome	MO-N106C12	-	-
Mozaïk C5	T6	chrome	MO-N106C5	-	-

Coque stratifié 2 faces (chant brut, stratifié 6 coloris au choix)					
Modèle		Code		PU.HT (€)	+éco
Alvana C12	T6	époxy	MO-N109C12	-	-
Mozaïk C5	T6	époxy	MO-N109C5	-	-
Alvana C12	T6	chrome	MO-N110C12	-	-
Mozaïk C5	T6	chrome	MO-N110C5	-	-

Blanc craie/
megève
-/BLGris perle/
dauphin
-/GRArdoise
-/ARVert anis
-/VEOrange jaffa
-/ORPraline
-/PRA

Coque stratifié

CHAISES NINA PREMIUM ACCROCHABLE



ALVANA C12



MOZAÏK C5



ALVANA C12



MOZAÏK C5

Coque bois vernis incolore					
Modèle		Code		PU.HT (€)	+éco
Alvana C12	T6	époxy	MO-N103C12	-	-
Mozaïk C5	T6	époxy	MO-N103C5	-	-
Alvana C12	T6	chrome	MO-N104C12	-	-
Mozaïk C5	T6	chrome	MO-N104C5	-	-

Coque bois vernis teinté					
Modèle		Code		PU.HT (€)	+éco
Alvana C12	T6	époxy	MO-N107C12	-	-
Mozaïk C5	T6	époxy	MO-N107C5	-	-
Alvana C12	T6	chrome	MO-N108C12	-	-
Mozaïk C5	T6	chrome	MO-N108C5	-	-

Coque stratifié 2 faces (chant brut, stratifié 6 coloris au choix)					
Modèle		Code		PU.HT (€)	+éco
Alvana C12	T6	époxy	MO-N111C12	-	-
Mozaïk C5	T6	époxy	MO-N111C5	-	-
Alvana C12	T6	chrome	MO-N112C12	-	-
Mozaïk C5	T6	chrome	MO-N112C5	-	-

Blanc craie/
megève
-/BLGris perle/
dauphin
-/GRArdoise
-/ARVert anis
-/VEOrange jaffa
-/ORPraline
-/PRA

Coque stratifié

OPTION PLACET D'ASSISE SUR COQUES C1 & C8

LIGNES SOFIA, GALLA, LOLA, NINA & IXIA



Placet d'assise pour coque Classic C1 et Hello C8

Modèle	Code	PU.HT (€)	+éco
Tissu enduit	MO-PL171	-	-
Tissu Trévira CS	MO-PL174	-	-

PLACET D'ASSISE NON DISPONIBLE SUR LES COQUES STRATIFIÉES

CHAISES PETRA N540® CONFORME AM18



Chaise empilable accrochable - support assise & dossier aluminium peint

Modèle	Code	PU.HT (€)	+éco
Assise et dossier bois vernis teinté	T6 époxy MO-N540	-	-
Assise tissu enduit & dossier bois vernis incolore ou teinté	T6 époxy MO-N546	-	-
Assise tissu Trévira CS & dossier bois vernis incolore ou teinté	T6 époxy MO-N547	-	-
Assise et dossier tissu enduit	T6 époxy MO-N542	-	-
Assise et dossier tissu Trévira CS	T6 époxy MO-N543	-	-

Option chaise PETRA N540

Modèle	Code	PU.HT (€)	+éco
Barre d'espacement de rangées	T6 époxy MO-BR540	-	-

Accessoires de transport : Voir en fin de tarif Conférence / Réunion Diable de transport DT pour chaises empilées. Chariot à roulettes CH531 pour 3 piles de 10 chaises. Attention les chaises Petra N540 ne reçoivent pas de tablette étroite.



CHAISES 530® CONFORME AM18



Chaise empilable, accrochable - support assise & dossier tube aluminium couleur

Modèle	Code	PU.HT (€)	+éco
Tissu enduit	époxy MO-532T	-	-
Tissu Trévira CS	époxy MO-533T	-	-
Assise et dossier bois vernis incolore ou teinté	époxy MO-530T	-	-
Barre d'espacement de rangées	noir MO-BR530	-	-
Accoudoir bois amovible (l'unité) - bois vernis incolore ou teinté	époxy MO-A530	-	-
Tablette écrivain rabattable - tablette thermoformée gris métal, rabattable adaptable sur chaise accrochable	époxy MO-TE530/1	-	-
Chariot à roulettes pour 48 accoudoirs ou tablettes L127xP58xH112 cm	noir MO-CH530	-	-

Accessoires de transport : page 280. Diable de transport DT pour chaises empilées.
Chariot à roulettes CH531 pour 3 piles de 10 chaises

CHAISES TRÉVISE REMBOURRÉE



Piètement en tube Ø 25 ép.1.2 mm. Assise ép.8 mm et dossier ép.6 mm ; multiplis hêtre rembourrés revêtement tissu, densité de la mousse 40 kg/m3 T6

Modèle	Code	PU.HT (€)	+éco
Tissu Trévira CS	S412836ZZEP	-	-
Tissu enduit	S411656ZZEP	-	-



Piètement en tube Ø 25 ép.1.5 mm HLE. Assise ép.8 mm et dossier ép.6 mm ; multiplis hêtre rembourrés revêtement tissu, densité de la mousse 40 kg/m3.

Modèle	Code	PU.HT (€)	+éco
Tissu Trévira CS	S372556ZZEP	-	-
Tissu enduit	S372656ZZEP	-	-



Piètement en tube Ø 25 ép.1.2 mm. Assise ép. 8 mm et dossier ép.6 mm ; multiplis hêtre rembourrés revêtement tissu, densité de la mousse 40 kg/m3.

Modèle	Code	PU.HT (€)	+éco
Accoudoirs métal - tissu Trévira CS	S420756ZZEP	-	-
Accoudoirs métal - tissu enduit	S420856ZZEP	-	-
Accoudoirs bois - tissu Trévira CS	S425356ZZEP	-	-
Accoudoirs bois - tissu enduit	S425456ZZEP	-	-



CHAISES DINO-K



Structure tube acier revêtu époxy (noir 9005). Assise et dossier rembourrés - densité de la mousse 25 kg/m³. Embouts non tachants et non marquants (polyéthylène). L54,5xP57xH83 cm




Modèle	Code	PU.HT (€)	+éco
Noir K10	S586300ZZZZ-03	-	-
Bleu K20	S586300ZZZZ-02	-	-
Rouge K30	S586300ZZZZ-06	-	-
Gris K65	S586300ZZZZ-01	-	-

CHAISES DIAM



Chaise accueil. Structure tube acier revêtu époxy. Assise et dossier polypropylène

Modèle	Code	PU.HT (€)	+éco
Noir	S321640ZZEP-01	-	-
Bleu	S321640ZZEP-02	-	-
Rouge	S321640ZZEP-03	-	-




Chaise accueil Hêtre. Structure tube acier revêtu époxy. Assise et dossier bois multiplis hêtre ép.13 mm ; finition verni polyuréthane.

Modèle	Code	PU.HT (€)	+éco
Taille 6	S321420ZZEP-01	-	-



Hauteur d'assise : T6, norme européenne NF EN 1729. Empilable. Structure tube acier revêtu époxy. Assise et dossier métal perforés. Finition laquée verni gris alu. L57xP55xH80 cm

Modèle	Code	PU.HT (€)	+éco
Gris	S321500ZZEP-02	-	-
Noir	S321500ZZEP-01	-	-



kit accroche	S321700ZZZZ-01	-	0,00
Kit accotoir	S321900ZZZZ-01	-	0,00
Chariot	S321800ZZEP-01	-	-

ACCESSOIRES TRANSPORT CHAISES



Chariot à roulettes - Chaises Ligne 100 & B100 - pour 1 pile de 15 chaises - noir RAL 9005

Modèle	Code	PU.HT (€)	+éco
x15	époxy MO-CH102	-	-

Chariot à roulettes pour chaises PLICHAISE ou chaises empilées - noir RAL 9005

Modèle	Code	PU.HT (€)	+éco
x18	L127XP58xH89 cm MO-CH224	-	-
x32	L207xP58xH89 cm MO-CH232	-	-

Chariot à roulettes pour chaises PLICHAISE ou TOURAINE - noir RAL 9005

Modèle	Code	PU.HT (€)	+éco
x84 chaises TOURAINE	L197xP107xH193 cm MO-CH284T	-	-
x84 chaises PLICHAISE	L198xP90xH198 cm MO-CH284	-	-

Chariot à roulettes pour chaises 530 et PETRA 540 - noir RAL 9005

Modèle	Code	PU.HT (€)	+éco
3 piles de 10 chaises	L207xP58xH89 cm MO-CH531	-	-

Diable de transport pour chaises empilées - noir RAL 9005

Modèle	Code	PU.HT (€)	+éco
Diable	L50xP67xH123 cm MO-DT	-	-

DIABLE



Diable piètement en tube Ø 25 ép.1.2 mm ; colisage à l'unité. L55xP9,5xH107 cm

Modèle	Code	PU.HT (€)	+éco
Chariot	S315000ZZEP-01	-	-

CHARIOT

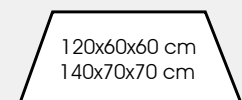
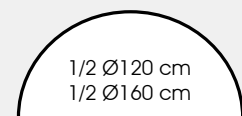

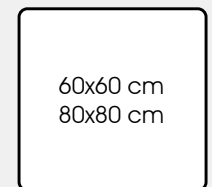
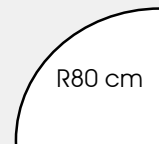
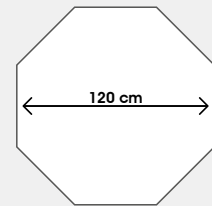
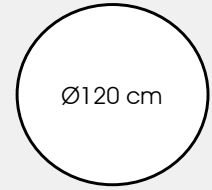


Chariot pour chaises 4 pieds T6 E.N. Cadre soudé en tube 35/20 ép.1,5 mm, revêtu époxy. Plateau ép.19 mm mélaminé chant ABS de 2 mm (ABS). Roues antidérapantes et non tachantes.

Modèle	Code	PU.HT (€)	+éco
60x60 cm	S580900ZZEP	-	-



TABLES DE RÉUNION



TABLES CARÉLIE FIXE ET MOBILE



MELAMINE



ABS

Plateau ép.19 mm mélaminé chant ABS 2 mm



Version fixe

Version mobile

Modèle	Version fixe				Version mobile			
	Code	PU.HT (€)	+éco		Code	PU.HT (€)	+éco	
60x60 cm	T1	S490661PVEP	-	-	T1	S490661PVEPMO	-	-
	T2	S490662PVEP	-	-	T2	S490662PVEPMO	-	-
	T3	S490663PVEP	-	-	T3	S490663PVEPMO	-	-
	T4	S490664PVEP	-	-	T4	S490664PVEPMO	-	-
	T5	S490665PVEP	-	-	T5	S490665PVEPMO	-	-
	T6	S490666PVEP	-	-	T6	S490666PVEPMO	-	-
80x60 cm	T1	S490861PVEP	-	-	T1	S490861PVEPMO	-	-
	T2	S490862PVEP	-	-	T2	S490862PVEPMO	-	-
	T3	S490863PVEP	-	-	T3	S490863PVEPMO	-	-
	T4	S490864PVEP	-	-	T4	S490864PVEPMO	-	-
	T5	S490865PVEP	-	-	T5	S490865PVEPMO	-	-
	T6	S490866PVEP	-	-	T6	S490866PVEPMO	-	-
120x60 cm	T1	S491361PVEP	-	-	T1	S491361PVEPMO	-	-
	T2	S491362PVEP	-	-	T2	S491362PVEPMO	-	-
	T3	S491363PVEP	-	-	T3	S491363PVEPMO	-	-
	T4	S491364PVEP	-	-	T4	S491364PVEPMO	-	-
	T5	S491365PVEP	-	-	T5	S491365PVEPMO	-	-
	T6	S491366PVEP	-	-	T6	S491366PVEPMO	-	-
120x70 cm	T1	S492861PVEP	-	-	T1	S492861PVEPMO	-	-
	T2	S492862PVEP	-	-	T2	S492862PVEPMO	-	-
	T3	S492863PVEP	-	-	T3	S492863PVEPMO	-	-
	T4	S492864PVEP	-	-	T4	S492864PVEPMO	-	-
	T5	S492865PVEP	-	-	T5	S492865PVEPMO	-	-
	T6	S492866PVEP	-	-	T6	S492866PVEPMO	-	-
140x70 cm	T1	S491761PVEP	-	-	T1	S491761PVEPMO	-	-
	T2	S491762PVEP	-	-	T2	S491762PVEPMO	-	-
	T3	S491763PVEP	-	-	T3	S491763PVEPMO	-	-
	T4	S491764PVEP	-	-	T4	S491764PVEPMO	-	-
	T5	S491765PVEP	-	-	T5	S491765PVEPMO	-	-
	T6	S491766PVEP	-	-	T6	S491766PVEPMO	-	-
150x70 cm	T1	S491961PVEP	-	-	T1	S491961PVEPMO	-	-
	T2	S491962PVEP	-	-	T2	S491962PVEPMO	-	-
	T3	S491963PVEP	-	-	T3	S491963PVEPMO	-	-
	T4	S491964PVEP	-	-	T4	S491964PVEPMO	-	-
	T5	S491965PVEP	-	-	T5	S491965PVEPMO	-	-
	T6	S491966PVEP	-	-	T6	S491966PVEPMO	-	-
160x70 cm	T1	S492161PVEP	-	-	T1	S492161PVEPMO	-	-
	T2	S492162PVEP	-	-	T2	S492162PVEPMO	-	-
	T3	S492163PVEP	-	-	T3	S492163PVEPMO	-	-
	T4	S492164PVEP	-	-	T4	S492164PVEPMO	-	-
	T5	S492165PVEP	-	-	T5	S492165PVEPMO	-	-
	T6	S492166PVEP	-	-	T6	S492166PVEPMO	-	-
180x70 cm	T1	S320461PVEP	-	-	T1	S320461PVEPMO	-	-
	T2	S320462PVEP	-	-	T2	S320462PVEPMO	-	-
	T3	S320463PVEP	-	-	T3	S320463PVEPMO	-	-
	T4	S320464PVEP	-	-	T4	S320464PVEPMO	-	-
	T5	S320465PVEP	-	-	T5	S320465PVEPMO	-	-
	T6	S320466PVEP	-	-	T6	S320466PVEPMO	-	-



TABLES CARÉLIE FIXE ET MOBILE

Tables à 4 pieds démontables; montage des pieds très rapide avec seulement 1 vis par pied.
Piètement en tube Ø 50 ép.1,2 mm ; cadre soudé en tube 50/20 ép.1,2 mm ; revêtu époxy.



MELAMINE
ABS

Plateau ép.19 mm mélaminé chant ABS 2 mm



Version fixe

Version mobile



200x70 cm

Modèle	Code	PU.HT (€)	+éco
T1	S492461PVEP	-	-
T2	S492462PVEP	-	-
T3	S492463PVEP	-	-
T4	S492464PVEP	-	-
T5	S492465PVEP	-	-
T6	S492466PVEP	-	-

Code	PU.HT (€)	+éco
T1 S492461PVEPMO	-	-
T2 S492462PVEPMO	-	-
T3 S492463PVEPMO	-	-
T4 S492464PVEPMO	-	-
T5 S492465PVEPMO	-	-
T6 S492466PVEPMO	-	-



80x80 cm

T1	S490961PVEP	-	-
T2	S490962PVEP	-	-
T3	S490963PVEP	-	-
T4	S490964PVEP	-	-
T5	S490965PVEP	-	-
T6	S490966PVEP	-	-

T1 S490961PVEPMO	-	-
T2 S490962PVEPMO	-	-
T3 S490963PVEPMO	-	-
T4 S490964PVEPMO	-	-
T5 S490965PVEPMO	-	-
T6 S490966PVEPMO	-	-



120x80 cm

T1	S491661PVEP	-	-
T2	S491662PVEP	-	-
T3	S491663PVEP	-	-
T4	S491664PVEP	-	-
T5	S491665PVEP	-	-
T6	S491666PVEP	-	-

T1 S491661PVEPMO	-	-
T2 S491662PVEPMO	-	-
T3 S491663PVEPMO	-	-
T4 S491664PVEPMO	-	-
T5 S491665PVEPMO	-	-
T6 S491666PVEPMO	-	-



140x80 cm

T1	S495261PVEP	-	-
T2	S495262PVEP	-	-
T3	S495263PVEP	-	-
T4	S495264PVEP	-	-
T5	S495265PVEP	-	-
T6	S495266PVEP	-	-

T1 S495261PVEPMO	-	-
T2 S495262PVEPMO	-	-
T3 S495263PVEPMO	-	-
T4 S495264PVEPMO	-	-
T5 S495265PVEPMO	-	-
T6 S495266PVEPMO	-	-



150x80 cm

T1	S492061PVEP	-	-
T2	S492062PVEP	-	-
T3	S492063PVEP	-	-
T4	S492064PVEP	-	-
T5	S492065PVEP	-	-
T6	S492066PVEP	-	-

T1 S492061PVEPMO	-	-
T2 S492062PVEPMO	-	-
T3 S492063PVEPMO	-	-
T4 S492064PVEPMO	-	-
T5 S492065PVEPMO	-	-
T6 S492066PVEPMO	-	-



160x80 cm

T1	S492261PVEP	-	-
T2	S492262PVEP	-	-
T3	S492263PVEP	-	-
T4	S492264PVEP	-	-
T5	S492265PVEP	-	-
T6	S492266PVEP	-	-

T1 S492261PVEPMO	-	-
T2 S492262PVEPMO	-	-
T3 S492263PVEPMO	-	-
T4 S492264PVEPMO	-	-
T5 S492265PVEPMO	-	-
T6 S492266PVEPMO	-	-



180x80 cm

T1	S492361PVEP	-	-
T2	S492362PVEP	-	-
T3	S492363PVEP	-	-
T4	S492364PVEP	-	-
T5	S492365PVEP	-	-
T6	S492366PVEP	-	-

T1 S492361PVEPMO	-	-
T2 S492362PVEPMO	-	-
T3 S492363PVEPMO	-	-
T4 S492364PVEPMO	-	-
T5 S492365PVEPMO	-	-
T6 S492366PVEPMO	-	-



200x80 cm

T1	S492561PVEP	-	-
T2	S492562PVEP	-	-
T3	S492563PVEP	-	-
T4	S492564PVEP	-	-
T5	S492565PVEP	-	-
T6	S492566PVEP	-	-

T1 S492561PVEPMO	-	-
T2 S492562PVEPMO	-	-
T3 S492563PVEPMO	-	-
T4 S492564PVEPMO	-	-
T5 S492565PVEPMO	-	-
T6 S492566PVEPMO	-	-

TABLES CARÉLIE FIXE ET MOBILE



MONTAGE FACILE

MELAMINE

ABS

Plateau ép.19 mm mélaminé chant ABS 2 mm



Modèle	Version fixe				Version mobile			
	Code	PU.HT (€)	+éco	Code	PU.HT (€)	+éco		
120x60x60 cm	T1	S491561PVEP	-	-	T1	S491561PVEPMO	-	-
	T2	S491562PVEP	-	-	T2	S491562PVEPMO	-	-
	T3	S491563PVEP	-	-	T3	S491563PVEPMO	-	-
	T4	S491564PVEP	-	-	T4	S491564PVEPMO	-	-
	T5	S491565PVEP	-	-	T5	S491565PVEPMO	-	-
	T6	S491566PVEP	-	-	T6	S491566PVEPMO	-	-



140x70x70 cm	T1	S491861PVEP	-	-	T1	S491861PVEPMO	-	-
	T2	S491862PVEP	-	-	T2	S491862PVEPMO	-	-
	T3	S491863PVEP	-	-	T3	S491863PVEPMO	-	-
	T4	S491864PVEP	-	-	T4	S491864PVEPMO	-	-
	T5	S491865PVEP	-	-	T5	S491865PVEPMO	-	-
	T6	S491866PVEP	-	-	T6	S491866PVEPMO	-	-



1/2 - ø120 cm	T1	S491061PVEP	-	-	T1	S491061PVEPMO	-	-
	T2	S491062PVEP	-	-	T2	S491062PVEPMO	-	-
	T3	S491063PVEP	-	-	T3	S491063PVEPMO	-	-
	T4	S491064PVEP	-	-	T4	S491064PVEPMO	-	-
	T5	S491065PVEP	-	-	T5	S491065PVEPMO	-	-
	T6	S491066PVEP	-	-	T6	S491066PVEPMO	-	-



1/2 - ø160 cm	T1	S491161PVEP	-	-	T1	S491161PVEPMO	-	-
	T2	S491162PVEP	-	-	T2	S491162PVEPMO	-	-
	T3	S491163PVEP	-	-	T3	S491163PVEPMO	-	-
	T4	S491164PVEP	-	-	T4	S491164PVEPMO	-	-
	T5	S491165PVEP	-	-	T5	S491165PVEPMO	-	-
	T6	S491166PVEP	-	-	T6	S491166PVEPMO	-	-



ø120 cm	T1	S492761PVEP	-	-	T1	S492761PVEPMO	-	-
	T2	S492762PVEP	-	-	T2	S492762PVEPMO	-	-
	T3	S492763PVEP	-	-	T3	S492763PVEPMO	-	-
	T4	S492764PVEP	-	-	T4	S492764PVEPMO	-	-
	T5	S492765PVEP	-	-	T5	S492765PVEPMO	-	-
	T6	S492766PVEP	-	-	T6	S492766PVEPMO	-	-



Octo.120 cm	T1	S492661PVEP	-	-	T1	S492661PVEPMO	-	-
	T2	S492662PVEP	-	-	T2	S492662PVEPMO	-	-
	T3	S492663PVEP	-	-	T3	S492663PVEPMO	-	-
	T4	S492664PVEP	-	-	T4	S492664PVEPMO	-	-
	T5	S492665PVEP	-	-	T5	S492665PVEPMO	-	-
	T6	S492666PVEP	-	-	T6	S492666PVEPMO	-	-



1/4 R70 cm	T1	S510361PVEP	-	-	T1	S510361PVEPMO	-	-
	T2	S510362PVEP	-	-	T2	S510362PVEPMO	-	-
	T3	S510363PVEP	-	-	T3	S510363PVEPMO	-	-
	T4	S510364PVEP	-	-	T4	S510364PVEPMO	-	-
	T5	S510365PVEP	-	-	T5	S510365PVEPMO	-	-
	T6	S510366PVEP	-	-	T6	S510366PVEPMO	-	-

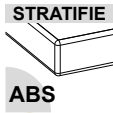


1/4 R80 cm	T1	S491261PVEP	-	-	T1	S491261PVEPMO	-	-
	T2	S491262PVEP	-	-	T2	S491262PVEPMO	-	-
	T3	S491263PVEP	-	-	T3	S491263PVEPMO	-	-
	T4	S491264PVEP	-	-	T4	S491264PVEPMO	-	-
	T5	S491265PVEP	-	-	T5	S491265PVEPMO	-	-
	T6	S491266PVEP	-	-	T6	S491266PVEPMO	-	-



TABLES CARÉLIE FIXE ET MOBILE

Tables à 4 pieds démontables ; montage des pieds très rapide avec seulement 1 vis par pied.
Piètement en tube Ø 50 ép.1,2 mm ; cadre soudé en tube 50/20 ép.1,2 mm ; revêtu époxy.



Plateau ép.24 mm stratifié 8/10e - contrebalancé chant ABS 2 mm

Version fixe

Version mobile



Modèle	Version fixe		Version mobile				
	Code	PU.HT (€)	Code	PU.HT (€)	+éco		
60x60 cm	T1 - (NF)	S490631PVEP	-	-	T1 S490631PVEPMO	-	-
	T2 - (NF)	S490632PVEP	-	-	T2 S490632PVEPMO	-	-
	T3 - (NF)	S490633PVEP	-	-	T3 S490633PVEPMO	-	-
	T4 - (NF)	S490634PVEP	-	-	T4 S490634PVEPMO	-	-
	T5 - (NF)	S490635PVEP	-	-	T5 S490635PVEPMO	-	-
	T6 - (NF)	S490636PVEP	-	-	T6 S490636PVEPMO	-	-
80x60 cm	T1 - (NF)	S490831PVEP	-	-	T1 S490831PVEPMO	-	-
	T2 - (NF)	S490832PVEP	-	-	T2 S490832PVEPMO	-	-
	T3 - (NF)	S490833PVEP	-	-	T3 S490833PVEPMO	-	-
	T4 - (NF)	S490834PVEP	-	-	T4 S490834PVEPMO	-	-
	T5 - (NF)	S490835PVEP	-	-	T5 S490835PVEPMO	-	-
	T6 - (NF)	S490836PVEP	-	-	T6 S490836PVEPMO	-	-
120x60 cm	T1 - (NF)	S491331PVEP	-	-	T1 S491331PVEPMO	-	-
	T2 - (NF)	S491332PVEP	-	-	T2 S491332PVEPMO	-	-
	T3 - (NF)	S491333PVEP	-	-	T3 S491333PVEPMO	-	-
	T4 - (NF)	S491334PVEP	-	-	T4 S491334PVEPMO	-	-
	T5 - (NF)	S491335PVEP	-	-	T5 S491335PVEPMO	-	-
	T6 - (NF)	S491336PVEP	-	-	T6 S491336PVEPMO	-	-
120x70 cm	T1 - (NF)	S492831PVEP	-	-	T1 S492831PVEPMO	-	-
	T2 - (NF)	S492832PVEP	-	-	T2 S492832PVEPMO	-	-
	T3 - (NF)	S492833PVEP	-	-	T3 S492833PVEPMO	-	-
	T4 - (NF)	S492834PVEP	-	-	T4 S492834PVEPMO	-	-
	T5 - (NF)	S492835PVEP	-	-	T5 S492835PVEPMO	-	-
	T6 - (NF)	S492836PVEP	-	-	T6 S492836PVEPMO	-	-
140x70 cm	T1 - (NF)	S491731PVEP	-	-	T1 S491731PVEPMO	-	-
	T2 - (NF)	S491732PVEP	-	-	T2 S491732PVEPMO	-	-
	T3 - (NF)	S491733PVEP	-	-	T3 S491733PVEPMO	-	-
	T4 - (NF)	S491734PVEP	-	-	T4 S491734PVEPMO	-	-
	T5 - (NF)	S491735PVEP	-	-	T5 S491735PVEPMO	-	-
	T6 - (NF)	S491736PVEP	-	-	T6 S491736PVEPMO	-	-
150x70 cm	T1 - (NF)	S491931PVEP	-	-	T1 S491931PVEPMO	-	-
	T2 - (NF)	S491932PVEP	-	-	T2 S491932PVEPMO	-	-
	T3 - (NF)	S491933PVEP	-	-	T3 S491933PVEPMO	-	-
	T4 - (NF)	S491934PVEP	-	-	T4 S491934PVEPMO	-	-
	T5 - (NF)	S491935PVEP	-	-	T5 S491935PVEPMO	-	-
	T6 - (NF)	S491936PVEP	-	-	T6 S491936PVEPMO	-	-
160x70 cm	T1 - (NF)	S492131PVEP	-	-	T1 S492131PVEPMO	-	-
	T2 - (NF)	S492132PVEP	-	-	T2 S492132PVEPMO	-	-
	T3 - (NF)	S492133PVEP	-	-	T3 S492133PVEPMO	-	-
	T4 - (NF)	S492134PVEP	-	-	T4 S492134PVEPMO	-	-
	T5 - (NF)	S492135PVEP	-	-	T5 S492135PVEPMO	-	-
	T6 - (NF)	S492136PVEP	-	-	T6 S492136PVEPMO	-	-
180x70 cm	T1 - (NF)	S320431PVEP	-	-	T1 S320431PVEPMO	-	-
	T2 - (NF)	S320432PVEP	-	-	T2 S320432PVEPMO	-	-
	T3 - (NF)	S320433PVEP	-	-	T3 S320433PVEPMO	-	-
	T4 - (NF)	S320434PVEP	-	-	T4 S320434PVEPMO	-	-
	T5 - (NF)	S320435PVEP	-	-	T5 S320435PVEPMO	-	-
	T6 - (NF)	S320436PVEP	-	-	T6 S320436PVEPMO	-	-

TABLES CARÉLIE FIXE ET MOBILE



STRATIFIE ABS	Plateau ép.24 mm stratifié 8/10e - contrebalancé chant ABS 2 mm									
	Version fixe				Version mobile					
Modèle	Code	PU.HT (€)	+éco	Code	PU.HT (€)	+éco				
	T1 - (NF)	S492431PVEP	-	-	T1	S492431PVEPMO	-	-		
	T2 - (NF)	S492432PVEP	-	-	T2	S492432PVEPMO	-	-		
	T3 - (NF)	S492433PVEP	-	-	T3	S492433PVEPMO	-	-		
	T4 - (NF)	S492434PVEP	-	-	T4	S492434PVEPMO	-	-		
	T5 - (NF)	S492435PVEP	-	-	T5	S492435PVEPMO	-	-		
	T6 - (NF)	S492436PVEP	-	-	T6	S492436PVEPMO	-	-		
	T1 - (NF)	S490931PVEP	-	-	T1	S490931PVEPMO	-	-		
	T2 - (NF)	S490932PVEP	-	-	T2	S490932PVEPMO	-	-		
	T3 - (NF)	S490933PVEP	-	-	T3	S490933PVEPMO	-	-		
	T4 - (NF)	S490934PVEP	-	-	T4	S490934PVEPMO	-	-		
	T5 - (NF)	S490935PVEP	-	-	T5	S490935PVEPMO	-	-		
	T6 - (NF)	S490936PVEP	-	-	T6	S490936PVEPMO	-	-		
	T1 - (NF)	S491631PVEP	-	-	T1	S491631PVEPMO	-	-		
	T2 - (NF)	S491632PVEP	-	-	T2	S491632PVEPMO	-	-		
	T3 - (NF)	S491633PVEP	-	-	T3	S491633PVEPMO	-	-		
	T4 - (NF)	S491634PVEP	-	-	T4	S491634PVEPMO	-	-		
	T5 - (NF)	S491635PVEP	-	-	T5	S491635PVEPMO	-	-		
	T6 - (NF)	S491636PVEP	-	-	T6	S491636PVEPMO	-	-		
	T1 - (NF)	S495231PVEP	-	-	T1	S495231PVEPMO	-	-		
	T2 - (NF)	S495232PVEP	-	-	T2	S495232PVEPMO	-	-		
	T3 - (NF)	S495233PVEP	-	-	T3	S495233PVEPMO	-	-		
	T4 - (NF)	S495234PVEP	-	-	T4	S495234PVEPMO	-	-		
	T5 - (NF)	S495235PVEP	-	-	T5	S495235PVEPMO	-	-		
	T6 - (NF)	S495236PVEP	-	-	T6	S495236PVEPMO	-	-		
	T1 - (NF)	S492031PVEP	-	-	T1	S492031PVEPMO	-	-		
	T2 - (NF)	S492032PVEP	-	-	T2	S492032PVEPMO	-	-		
	T3 - (NF)	S492033PVEP	-	-	T3	S492033PVEPMO	-	-		
	T4 - (NF)	S492034PVEP	-	-	T4	S492034PVEPMO	-	-		
	T5 - (NF)	S492035PVEP	-	-	T5	S492035PVEPMO	-	-		
	T6 - (NF)	S492036PVEP	-	-	T6	S492036PVEPMO	-	-		
	T1 - (NF)	S492231PVEP	-	-	T1	S492231PVEPMO	-	-		
	T2 - (NF)	S492232PVEP	-	-	T2	S492232PVEPMO	-	-		
	T3 - (NF)	S492233PVEP	-	-	T3	S492233PVEPMO	-	-		
	T4 - (NF)	S492234PVEP	-	-	T4	S492234PVEPMO	-	-		
	T5 - (NF)	S492235PVEP	-	-	T5	S492235PVEPMO	-	-		
	T6 - (NF)	S492236PVEP	-	-	T6	S492236PVEPMO	-	-		
	T1 - (NF)	S492331PVEP	-	-	T1	S492331PVEPMO	-	-		
	T2 - (NF)	S492332PVEP	-	-	T2	S492332PVEPMO	-	-		
	T3 - (NF)	S492333PVEP	-	-	T3	S492333PVEPMO	-	-		
	T4 - (NF)	S492334PVEP	-	-	T4	S492334PVEPMO	-	-		
	T5 - (NF)	S492335PVEP	-	-	T5	S492335PVEPMO	-	-		
	T6 - (NF)	S492336PVEP	-	-	T6	S492336PVEPMO	-	-		
	T1 - (NF)	S492531PVEP	-	-	T1	S492531PVEPMO	-	-		
	T2 - (NF)	S492532PVEP	-	-	T2	S492532PVEPMO	-	-		
	T3 - (NF)	S492533PVEP	-	-	T3	S492533PVEPMO	-	-		
	T4 - (NF)	S492534PVEP	-	-	T4	S492534PVEPMO	-	-		
	T5 - (NF)	S492535PVEP	-	-	T5	S492535PVEPMO	-	-		
	T6 - (NF)	S492536PVEP	-	-	T6	S492536PVEPMO	-	-		



TABLES CARÉLIE FIXE ET MOBILE

Tables à 4 pieds démontables ; montage des pieds très rapide avec seulement 1 vis par pied.
Piètement en tube Ø 50 ép.1,2 mm ; cadre soudé en tube 50/20 ép.1,2 mm ; revêtu époxy.



STRATIFIÉ
ABS

Plaque ép.24 mm stratifié 8/10e - contrebalancé chant ABS 2 mm

Version fixe

Version mobile



Modèle	Code	PU.HT (€)		Version mobile	
			+éco	Code	PU.HT (€)
120x60x60 cm	T1 - (NF)	S491531PVEP	-	T1	S491531PVEPMO
	T2 - (NF)	S491532PVEP	-	T2	S491532PVEPMO
	T3 - (NF)	S491533PVEP	-	T3	S491533PVEPMO
	T4 - (NF)	S491534PVEP	-	T4	S491534PVEPMO
	T5 - (NF)	S491535PVEP	-	T5	S491535PVEPMO
	T6 - (NF)	S491536PVEP	-	T6	S491536PVEPMO
140x70x70 cm	T1 - (NF)	S491831PVEP	-	T1	S491831PVEPMO
	T2 - (NF)	S491832PVEP	-	T2	S491832PVEPMO
	T3 - (NF)	S491833PVEP	-	T3	S491833PVEPMO
	T4 - (NF)	S491834PVEP	-	T4	S491834PVEPMO
	T5 - (NF)	S491835PVEP	-	T5	S491835PVEPMO
	T6 - (NF)	S491836PVEP	-	T6	S491836PVEPMO
1/2 - ø120 cm	T1	S491031PVEP	-	T1	S491031PVEPMO
	T2	S491032PVEP	-	T2	S491032PVEPMO
	T3	S491033PVEP	-	T3	S491033PVEPMO
	T4	S491034PVEP	-	T4	S491034PVEPMO
	T5	S491035PVEP	-	T5	S491035PVEPMO
	T6	S491036PVEP	-	T6	S491036PVEPMO
1/2 - ø160 cm	T1	S491131PVEP	-	T1	S491131PVEPMO
	T2	S491132PVEP	-	T2	S491132PVEPMO
	T3	S491133PVEP	-	T3	S491133PVEPMO
	T4	S491134PVEP	-	T4	S491134PVEPMO
	T5	S491135PVEP	-	T5	S491135PVEPMO
	T6	S491136PVEP	-	T6	S491136PVEPMO
ø120 cm	T1 - (NF)	S492731PVEP	-	T1	S492731PVEPMO
	T2 - (NF)	S492732PVEP	-	T2	S492732PVEPMO
	T3 - (NF)	S492733PVEP	-	T3	S492733PVEPMO
	T4 - (NF)	S492734PVEP	-	T4	S492734PVEPMO
	T5 - (NF)	S492735PVEP	-	T5	S492735PVEPMO
	T6 - (NF)	S492736PVEP	-	T6	S492736PVEPMO
Octo.120 cm	T1	S492631PVEP	-	T1	S492631PVEPMO
	T2	S492632PVEP	-	T2	S492632PVEPMO
	T3	S492633PVEP	-	T3	S492633PVEPMO
	T4	S492634PVEP	-	T4	S492634PVEPMO
	T5	S492635PVEP	-	T5	S492635PVEPMO
	T6	S492636PVEP	-	T6	S492636PVEPMO
1/4 R70 cm	T1	S510331PVEP	-	T1	S510331PVEPMO
	T2	S510332PVEP	-	T2	S510332PVEPMO
	T3	S510333PVEP	-	T3	S510333PVEPMO
	T4	S510334PVEP	-	T4	S510334PVEPMO
	T5	S510335PVEP	-	T5	S510335PVEPMO
	T6	S510336PVEP	-	T6	S510336PVEPMO
1/4 R80 cm	T1	S491231PVEP	-	T1	S491231PVEPMO
	T2	S491232PVEP	-	T2	S491232PVEPMO
	T3	S491233PVEP	-	T3	S491233PVEPMO
	T4	S491234PVEP	-	T4	S491234PVEPMO
	T5	S491235PVEP	-	T5	S491235PVEPMO
	T6	S491236PVEP	-	T6	S491236PVEPMO

TABLES CARÉLIE FIXE ET MOBILE

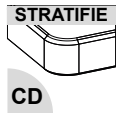


STRATIFIÉE		Plateau ép.24 mm stratifié 8/10e - contrebalancé chant alaise bois (CD)							
CD	Modèle	Version fixe			Version mobile				
		Code	PU.HT (€)	+éco	Code	PU.HT (€)	+éco		
	60x60 cm	T1 - (NF)	S490631CDEP	-	-	T1	S490631CDEPMO	-	-
		T2 - (NF)	S490632CDEP	-	-	T2	S490632CDEPMO	-	-
		T3 - (NF)	S490633CDEP	-	-	T3	S490633CDEPMO	-	-
		T4 - (NF)	S490634CDEP	-	-	T4	S490634CDEPMO	-	-
		T5 - (NF)	S490635CDEP	-	-	T5	S490635CDEPMO	-	-
		T6 - (NF)	S490636CDEP	-	-	T6	S490636CDEPMO	-	-
	80x60 cm	T1 - (NF)	S490831CDEP	-	-	T1	S490831CDEPMO	-	-
		T2 - (NF)	S490832CDEP	-	-	T2	S490832CDEPMO	-	-
		T3 - (NF)	S490833CDEP	-	-	T3	S490833CDEPMO	-	-
		T4 - (NF)	S490834CDEP	-	-	T4	S490834CDEPMO	-	-
		T5 - (NF)	S490835CDEP	-	-	T5	S490835CDEPMO	-	-
		T6 - (NF)	S490836CDEP	-	-	T6	S490836CDEPMO	-	-
	120x60 cm	T1 - (NF)	S491331CDEP	-	-	T1	S491331CDEPMO	-	-
		T2 - (NF)	S491332CDEP	-	-	T2	S491332CDEPMO	-	-
		T3 - (NF)	S491333CDEP	-	-	T3	S491333CDEPMO	-	-
		T4 - (NF)	S491334CDEP	-	-	T4	S491334CDEPMO	-	-
		T5 - (NF)	S491335CDEP	-	-	T5	S491335CDEPMO	-	-
		T6 - (NF)	S491336CDEP	-	-	T6	S491336CDEPMO	-	-
	120x70 cm	T1 - (NF)	S492831CDEP	-	-	T1	S492831CDEPMO	-	-
		T2 - (NF)	S492832CDEP	-	-	T2	S492832CDEPMO	-	-
		T3 - (NF)	S492833CDEP	-	-	T3	S492833CDEPMO	-	-
		T4 - (NF)	S492834CDEP	-	-	T4	S492834CDEPMO	-	-
		T5 - (NF)	S492835CDEP	-	-	T5	S492835CDEPMO	-	-
		T6 - (NF)	S492836CDEP	-	-	T6	S492836CDEPMO	-	-
	140x70 cm	T1 - (NF)	S491731CDEP	-	-	T1	S491731CDEPMO	-	-
		T2 - (NF)	S491732CDEP	-	-	T2	S491732CDEPMO	-	-
		T3 - (NF)	S491733CDEP	-	-	T3	S491733CDEPMO	-	-
		T4 - (NF)	S491734CDEP	-	-	T4	S491734CDEPMO	-	-
		T5 - (NF)	S491735CDEP	-	-	T5	S491735CDEPMO	-	-
		T6 - (NF)	S491736CDEP	-	-	T6	S491736CDEPMO	-	-
	150x70 cm	T1 - (NF)	S491931CDEP	-	-	T1	S491931CDEPMO	-	-
		T2 - (NF)	S491932CDEP	-	-	T2	S491932CDEPMO	-	-
		T3 - (NF)	S491933CDEP	-	-	T3	S491933CDEPMO	-	-
		T4 - (NF)	S491934CDEP	-	-	T4	S491934CDEPMO	-	-
		T5 - (NF)	S491935CDEP	-	-	T5	S491935CDEPMO	-	-
		T6 - (NF)	S491936CDEP	-	-	T6	S491936CDEPMO	-	-
	160x70 cm	T1 - (NF)	S492131CDEP	-	-	T1	S492131CDEPMO	-	-
		T2 - (NF)	S492132CDEP	-	-	T2	S492132CDEPMO	-	-
		T3 - (NF)	S492133CDEP	-	-	T3	S492133CDEPMO	-	-
		T4 - (NF)	S492134CDEP	-	-	T4	S492134CDEPMO	-	-
		T5 - (NF)	S492135CDEP	-	-	T5	S492135CDEPMO	-	-
		T6 - (NF)	S492136CDEP	-	-	T6	S492136CDEPMO	-	-
	180x70 cm	T1 - (NF)	S320431CDEP	-	-	T1	S320431CDEPMO	-	-
		T2 - (NF)	S320432CDEP	-	-	T2	S320432CDEPMO	-	-
		T3 - (NF)	S320433CDEP	-	-	T3	S320433CDEPMO	-	-
		T4 - (NF)	S320434CDEP	-	-	T4	S320434CDEPMO	-	-
		T5 - (NF)	S320435CDEP	-	-	T5	S320435CDEPMO	-	-
		T6 - (NF)	S320436CDEP	-	-	T6	S320436CDEPMO	-	-



TABLES CARÉLIE FIXE ET MOBILE

Tables à 4 pieds démontables montage des pieds très rapide avec seulement 1 vis par pied.
Piètement en tube Ø 50 ép.1,2 mm ; cadre soudé en tube 50/20 ép.1,2 mm ; revêtu époxy.



Plateau ép.24 mm stratifié 8/10e - contrebalancé chant alaise bois (CD)



Version fixe

Version mobile



Modèle	Code	PU.HT (€)	+éco
T1 - (NF)	S492431CDEP	-	-
T2 - (NF)	S492432CDEP	-	-
T3 - (NF)	S492433CDEP	-	-
T4 - (NF)	S492434CDEP	-	-
T5 - (NF)	S492435CDEP	-	-
T6 - (NF)	S492436CDEP	-	-

Code	PU.HT (€)	+éco
T1 S492431CDEPMO	-	-
T2 S492432CDEPMO	-	-
T3 S492433CDEPMO	-	-
T4 S492434CDEPMO	-	-
T5 S492435CDEPMO	-	-
T6 S492436CDEPMO	-	-



T1 - (NF)	S490931CDEP	-	-
T2 - (NF)	S490932CDEP	-	-
T3 - (NF)	S490933CDEP	-	-
T4 - (NF)	S490934CDEP	-	-
T5 - (NF)	S490935CDEP	-	-
T6 - (NF)	S490936CDEP	-	-

T1 S490931CDEPMO	-	-
T2 S490932CDEPMO	-	-
T3 S490933CDEPMO	-	-
T4 S490934CDEPMO	-	-
T5 S490935CDEPMO	-	-
T6 S490936CDEPMO	-	-



T1 - (NF)	S491631CDEP	-	-
T2 - (NF)	S491632CDEP	-	-
T3 - (NF)	S491633CDEP	-	-
T4 - (NF)	S491634CDEP	-	-
T5 - (NF)	S491635CDEP	-	-
T6 - (NF)	S491636CDEP	-	-

T1 S491631CDEPMO	-	-
T2 S491632CDEPMO	-	-
T3 S491633CDEPMO	-	-
T4 S491634CDEPMO	-	-
T5 S491635CDEPMO	-	-
T6 S491636CDEPMO	-	-



T1 - (NF)	S495231CDEP	-	-
T2 - (NF)	S495232CDEP	-	-
T3 - (NF)	S495233CDEP	-	-
T4 - (NF)	S495234CDEP	-	-
T5 - (NF)	S495235CDEP	-	-
T6 - (NF)	S495236CDEP	-	-

T1 S495231CDEPMO	-	-
T2 S495232CDEPMO	-	-
T3 S495233CDEPMO	-	-
T4 S495234CDEPMO	-	-
T5 S495235CDEPMO	-	-
T6 S495236CDEPMO	-	-



T1 - (NF)	S492031CDEP	-	-
T2 - (NF)	S492032CDEP	-	-
T3 - (NF)	S492033CDEP	-	-
T4 - (NF)	S492034CDEP	-	-
T5 - (NF)	S492035CDEP	-	-
T6 - (NF)	S492036CDEP	-	-

T1 S492031CDEPMO	-	-
T2 S492032CDEPMO	-	-
T3 S492033CDEPMO	-	-
T4 S492034CDEPMO	-	-
T5 S492035CDEPMO	-	-
T6 S492036CDEPMO	-	-



T1 - (NF)	S492231CDEP	-	-
T2 - (NF)	S492232CDEP	-	-
T3 - (NF)	S492233CDEP	-	-
T4 - (NF)	S492234CDEP	-	-
T5 - (NF)	S492235CDEP	-	-
T6 - (NF)	S492236CDEP	-	-

T1 S492231CDEPMO	-	-
T2 S492232CDEPMO	-	-
T3 S492233CDEPMO	-	-
T4 S492234CDEPMO	-	-
T5 S492235CDEPMO	-	-
T6 S492236CDEPMO	-	-



T1 - (NF)	S492331CDEP	-	-
T2 - (NF)	S492332CDEP	-	-
T3 - (NF)	S492333CDEP	-	-
T4 - (NF)	S492334CDEP	-	-
T5 - (NF)	S492335CDEP	-	-
T6 - (NF)	S492336CDEP	-	-

T1 S492331CDEPMO	-	-
T2 S492332CDEPMO	-	-
T3 S492333CDEPMO	-	-
T4 S492334CDEPMO	-	-
T5 S492335CDEPMO	-	-
T6 S492336CDEPMO	-	-



T1 - (NF)	S492531CDEP	-	-
T2 - (NF)	S492532CDEP	-	-
T3 - (NF)	S492533CDEP	-	-
T4 - (NF)	S492534CDEP	-	-
T5 - (NF)	S492535CDEP	-	-
T6 - (NF)	S492536CDEP	-	-

T1 S492531CDEPMO	-	-
T2 S492532CDEPMO	-	-
T3 S492533CDEPMO	-	-
T4 S492534CDEPMO	-	-
T5 S492535CDEPMO	-	-
T6 S492536CDEPMO	-	-

TABLES CARÉLIE FIXE ET MOBILE



CD

Plateau ép.24 mm stratifié 8/10e - contrebalancé chant alaise bois (CD)

Version fixe

Version mobile



Modèle	Code	PU.HT (€)		Code	PU.HT (€)	
			+éco			+éco
120x60x60 cm	T1 - (NF)	S491531CDEP	-	T1	S491531CDEPMO	-
	T2 - (NF)	S491532CDEP	-	T2	S491532CDEPMO	-
	T3 - (NF)	S491533CDEP	-	T3	S491533CDEPMO	-
	T4 - (NF)	S491534CDEP	-	T4	S491534CDEPMO	-
	T5 - (NF)	S491535CDEP	-	T5	S491535CDEPMO	-
	T6 - (NF)	S491536CDEP	-	T6	S491536CDEPMO	-
140x70x70 cm	T1 - (NF)	S491831CDEP	-	T1	S491831CDEPMO	-
	T2 - (NF)	S491832CDEP	-	T2	S491832CDEPMO	-
	T3 - (NF)	S491833CDEP	-	T3	S491833CDEPMO	-
	T4 - (NF)	S491834CDEP	-	T4	S491834CDEPMO	-
	T5 - (NF)	S491835CDEP	-	T5	S491835CDEPMO	-
	T6 - (NF)	S491836CDEP	-	T6	S491836CDEPMO	-
1/2 - ø120 cm	T1	S491031CDEP	-	T1	S491031CDEPMO	-
	T2	S491032CDEP	-	T2	S491032CDEPMO	-
	T3	S491033CDEP	-	T3	S491033CDEPMO	-
	T4	S491034CDEP	-	T4	S491034CDEPMO	-
	T5	S491035CDEP	-	T5	S491035CDEPMO	-
	T6	S491036CDEP	-	T6	S491036CDEPMO	-
1/2 - ø160 cm	T1	S491131CDEP	-	T1	S491131CDEPMO	-
	T2	S491132CDEP	-	T2	S491132CDEPMO	-
	T3	S491133CDEP	-	T3	S491133CDEPMO	-
	T4	S491134CDEP	-	T4	S491134CDEPMO	-
	T5	S491135CDEP	-	T5	S491135CDEPMO	-
	T6	S491136CDEP	-	T6	S491136CDEPMO	-
ø120 cm	T1 - (NF)	S492731CDEP	-	T1	S492731CDEPMO	-
	T2 - (NF)	S492732CDEP	-	T2	S492732CDEPMO	-
	T3 - (NF)	S492733CDEP	-	T3	S492733CDEPMO	-
	T4 - (NF)	S492734CDEP	-	T4	S492734CDEPMO	-
	T5 - (NF)	S492735CDEP	-	T5	S492735CDEPMO	-
	T6 - (NF)	S492736CDEP	-	T6	S492736CDEPMO	-
Octo.120 cm	T1	S492631ZZEP*	-	T1	S492631ZZEPMO*	-
	T2	S492632ZZEP*	-	T2	S492632ZZEPMO*	-
	T3	S492633ZZEP*	-	T3	S492633ZZEPMO*	-
	T4	S492634ZZEP*	-	T4	S492634ZZEPMO*	-
	T5	S492635ZZEP*	-	T5	S492635ZZEPMO*	-
	T6	S492636ZZEP*	-	T6	S492636ZZEPMO*	-
1/4 R70 cm	T1	S510331CDEP	-	T1	S510331CDEPMO	-
	T2	S510332CDEP	-	T2	S510332CDEPMO	-
	T3	S510333CDEP	-	T3	S510333CDEPMO	-
	T4	S510334CDEP	-	T4	S510334CDEPMO	-
	T5	S510335CDEP	-	T5	S510335CDEPMO	-
	T6	S510336CDEP	-	T6	S510336CDEPMO	-
1/4 R80 cm	T1	S491231CDEP	-	T1	S491231CDEPMO	-
	T2	S491232CDEP	-	T2	S491232CDEPMO	-
	T3	S491233CDEP	-	T3	S491233CDEPMO	-
	T4	S491234CDEP	-	T4	S491234CDEPMO	-
	T5	S491235CDEP	-	T5	S491235CDEPMO	-
	T6	S491236CDEP	-	T6	S491236CDEPMO	-



TABLES CARÉLIE FIXE ET MOBILE

Tables à 4 pieds démontables ; montage des pieds très rapide avec seulement 1 vis par pied.
Piètement en tube Ø 50 ép.1,2 mm ; cadre soudé en tube 50/20 ép.1,2 mm ; revêtu époxy.



Plateau ép.24 mm stratifié 8/10e - contrebalancé polyuréthane (PU)



Modèle	Version fixe				Version mobile			
	Code	PU.HT (€)	+éco		Code	PU.HT (€)	+éco	
120x60 cm	T1 - (NF)	S491331PUEP	-	-	T1	S491331PUEPMO	-	-
	T2 - (NF)	S491332PUEP	-	-	T2	S491332PUEPMO	-	-
	T3 - (NF)	S491333PUEP	-	-	T3	S491333PUEPMO	-	-
	T4 - (NF)	S491334PUEP	-	-	T4	S491334PUEPMO	-	-
	T5 - (NF)	S491335PUEP	-	-	T5	S491335PUEPMO	-	-
	T6 - (NF)	S491336PUEP	-	-	T6	S491336PUEPMO	-	-
80x80 cm	T1 - (NF)	S490931PUEP	-	-	T1	S490931PUEPMO	-	-
	T2 - (NF)	S490932PUEP	-	-	T2	S490932PUEPMO	-	-
	T3 - (NF)	S490933PUEP	-	-	T3	S490933PUEPMO	-	-
	T4 - (NF)	S490934PUEP	-	-	T4	S490934PUEPMO	-	-
	T5 - (NF)	S490935PUEP	-	-	T5	S490935PUEPMO	-	-
	T6 - (NF)	S490936PUEP	-	-	T6	S490936PUEPMO	-	-
120x80 cm	T1 - (NF)	S491631PUEP	-	-	T1	S491631PUEPMO	-	-
	T2 - (NF)	S491632PUEP	-	-	T2	S491632PUEPMO	-	-
	T3 - (NF)	S491633PUEP	-	-	T3	S491633PUEPMO	-	-
	T4 - (NF)	S491634PUEP	-	-	T4	S491634PUEPMO	-	-
	T5 - (NF)	S491635PUEP	-	-	T5	S491635PUEPMO	-	-
	T6 - (NF)	S491636PUEP	-	-	T6	S491636PUEPMO	-	-
140x80 cm	T1 - (NF)	S495231PUEP	-	-	T1	S495231PUEPMO	-	-
	T2 - (NF)	S495232PUEP	-	-	T2	S495232PUEPMO	-	-
	T3 - (NF)	S495233PUEP	-	-	T3	S495233PUEPMO	-	-
	T4 - (NF)	S495234PUEP	-	-	T4	S495234PUEPMO	-	-
	T5 - (NF)	S495235PUEP	-	-	T5	S495235PUEPMO	-	-
	T6 - (NF)	S495236PUEP	-	-	T6	S495236PUEPMO	-	-
160x80 cm	T1 - (NF)	S492231PUEP	-	-	T1	S492231PUEPMO	-	-
	T2 - (NF)	S492232PUEP	-	-	T2	S492232PUEPMO	-	-
	T3 - (NF)	S492233PUEP	-	-	T3	S492233PUEPMO	-	-
	T4 - (NF)	S492234PUEP	-	-	T4	S492234PUEPMO	-	-
	T5 - (NF)	S492235PUEP	-	-	T5	S492235PUEPMO	-	-
	T6 - (NF)	S492236PUEP	-	-	T6	S492236PUEPMO	-	-
180x80 cm	T1 - (NF)	S492331PUEP	-	-	T1	S492331PUEPMO	-	-
	T2 - (NF)	S492332PUEP	-	-	T2	S492332PUEPMO	-	-
	T3 - (NF)	S492333PUEP	-	-	T3	S492333PUEPMO	-	-
	T4 - (NF)	S492334PUEP	-	-	T4	S492334PUEPMO	-	-
	T5 - (NF)	S492335PUEP	-	-	T5	S492335PUEPMO	-	-
	T6 - (NF)	S492336PUEP	-	-	T6	S492336PUEPMO	-	-



Option



Emboutis avec roulettes et butées intégrées
L5xP5xH5,7 cm

Modèle	Code	PU.HT (€)	+éco
Lot x4	S619900ZZZZ-01	-	-

TABLES CARÉLIE FIXE ET MOBILE

STRATIFIÉ

PU

Plateau ép.24 mm stratifié 8/10e - contrebalancé polyuréthane (PU)

Version fixe

Version mobile



Modèle	Code	PU.HT (€)		Code	PU.HT (€)	
			+éco			+éco
120x60x60 cm	T1 - (NF)	S491531PUEP	-	T1	S491531PUEPMO	-
	T2 - (NF)	S491532PUEP	-	T2	S491532PUEPMO	-
	T3 - (NF)	S491533PUEP	-	T3	S491533PUEPMO	-
	T4 - (NF)	S491534PUEP	-	T4	S491534PUEPMO	-
	T5 - (NF)	S491535PUEP	-	T5	S491535PUEPMO	-
	T6 - (NF)	S491536PUEP	-	T6	S491536PUEPMO	-



Modèle	Code	PU.HT (€)		Code	PU.HT (€)	
			+éco			+éco
1/2 R - ø160 cm	T1	S491131PUEP	-	T1	S491131PUEPMO	-
	T2	S491132PUEP	-	T2	S491132PUEPMO	-
	T3	S491133PUEP	-	T3	S491133PUEPMO	-
	T4	S491134PUEP	-	T4	S491134PUEPMO	-
	T5	S491135PUEP	-	T5	S491135PUEPMO	-
	T6	S491136PUEP	-	T6	S491136PUEPMO	-



Modèle	Code	PU.HT (€)		Code	PU.HT (€)	
			+éco			+éco
ø120 cm	T1 - (NF)	S492731PUEP	-	T1	S492731PUEPMO	-
	T2 - (NF)	S492732PUEP	-	T2	S492732PUEPMO	-
	T3 - (NF)	S492733PUEP	-	T3	S492733PUEPMO	-
	T4 - (NF)	S492734PUEP	-	T4	S492734PUEPMO	-
	T5 - (NF)	S492735PUEP	-	T5	S492735PUEPMO	-
	T6 - (NF)	S492736PUEP	-	T6	S492736PUEPMO	-



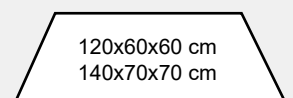
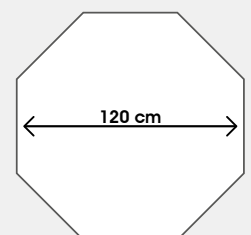
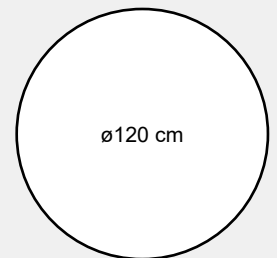
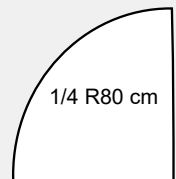
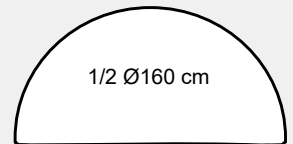

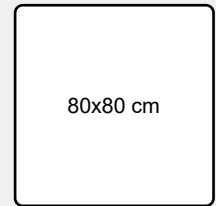
Modèle	Code	PU.HT (€)		Code	PU.HT (€)	
			+éco			+éco
1/4 R80 cm	T1	S491231PUEP	-	T1	S491231PUEPMO	-
	T2	S491232PUEP	-	T2	S491232PUEPMO	-
	T3	S491233PUEP	-	T3	S491233PUEPMO	-
	T4	S491234PUEP	-	T4	S491234PUEPMO	-
	T5	S491235PUEP	-	T5	S491235PUEPMO	-
	T6	S491236PUEP	-	T6	S491236PUEPMO	-



Modèle	Code	PU.HT (€)		Code	PU.HT (€)	
			+éco			+éco
Octo.120 cm	T1	S492631PUEP	-	T1	S492631PUEPMO	-
	T2	S492632PUEP	-	T2	S492632PUEPMO	-
	T3	S492633PUEP	-	T3	S492633PUEPMO	-
	T4	S492634PUEP	-	T4	S492634PUEPMO	-
	T5	S492635PUEP	-	T5	S492635PUEPMO	-
	T6	S492636PUEP	-	T6	S492636PUEPMO	-



TABLES BANDANA



TABLES BANDANA

Table à dégagement latéral pour un meilleur confort. Piètement à dégagement latéral avec semelle droite et montant en tube Ø 45 ép.2 mm, cadre soudé sous plateau en tube 50/20 ép. 1,2 mm ; revêtu époxy. Lot x 1. Livré démonté.



MELAMINE
ABS

STRATIFIE
ABS

Plateau ép.19 mm mélaminé chant ABS 2 mm

Plateau ép.24 mm stratifié 8/10e -
contrebalancé chant ABS 2 mm



Modèle	Code	PU.HT (€)	+éco
120x60 cm	T1	S456561PVEP	-
	T2	S456562PVEP	-
	T3	S456563PVEP	-
	T4	S456564PVEP	-
	T5	S456565PVEP	-
	T6	S456566PVEP	-

Code	PU.HT (€)	+éco
S456531PVEP	-	-
S456532PVEP	-	-
S456533PVEP	-	-
S456534PVEP	-	-
S456535PVEP	-	-
S456536PVEP	-	-



120x60x60 cm	T1	S457561PVEP	-
	T2	S457562PVEP	-
	T3	S457563PVEP	-
	T4	S457564PVEP	-
	T5	S457565PVEP	-
	T6	S457566PVEP	-

S457531PVEP	-	-
S457532PVEP	-	-
S457533PVEP	-	-
S457534PVEP	-	-
S457535PVEP	-	-
S457536PVEP	-	-



120x70 cm	T1	S456661PVEP	-
	T2	S456662PVEP	-
	T3	S456663PVEP	-
	T4	S456664PVEP	-
	T5	S456665PVEP	-
	T6	S456666PVEP	-

S456631PVEP	-	-
S456632PVEP	-	-
S456633PVEP	-	-
S456634PVEP	-	-
S456635PVEP	-	-
S456636PVEP	-	-



140x70 cm	T1	S456761PVEP	-
	T2	S456762PVEP	-
	T3	S456763PVEP	-
	T4	S456764PVEP	-
	T5	S456765PVEP	-
	T6	S456766PVEP	-

S456731PVEP	-	-
S456732PVEP	-	-
S456733PVEP	-	-
S456734PVEP	-	-
S456735PVEP	-	-
S456736PVEP	-	-



160x70 cm	T1	S456961PVEP	-
	T2	S456962PVEP	-
	T3	S456963PVEP	-
	T4	S456964PVEP	-
	T5	S456965PVEP	-
	T6	S456966PVEP	-

S456931PVEP	-	-
S456932PVEP	-	-
S456933PVEP	-	-
S456934PVEP	-	-
S456935PVEP	-	-
S456936PVEP	-	-



180x70 cm	T1	S457061PVEP	-
	T2	S457062PVEP	-
	T3	S457063PVEP	-
	T4	S457064PVEP	-
	T5	S457065PVEP	-
	T6	S457066PVEP	-

S457031PVEP	-	-
S457032PVEP	-	-
S457033PVEP	-	-
S457034PVEP	-	-
S457035PVEP	-	-
S457036PVEP	-	-



200x70 cm	T1	S457161PVEP	-
	T2	S457162PVEP	-
	T3	S457163PVEP	-
	T4	S457164PVEP	-
	T5	S457165PVEP	-
	T6	S457166PVEP	-

S457131PVEP	-	-
S457132PVEP	-	-
S457133PVEP	-	-
S457134PVEP	-	-
S457135PVEP	-	-
S457136PVEP	-	-



140x70x70 cm	T1	S457661PVEP	-
	T2	S457662PVEP	-
	T3	S457663PVEP	-
	T4	S457664PVEP	-
	T5	S457665PVEP	-
	T6	S457666PVEP	-

S457631PVEP	-	-
S457632PVEP	-	-
S457633PVEP	-	-
S457634PVEP	-	-
S457635PVEP	-	-
S457636PVEP	-	-



TABLES BANDANA

MELAMINE ABS	Plateau ép.19 mm mélaminé chant ABS 2 mm				STRATIFIÉ ABS	Plateau ép.24 mm stratifié 8/10e - contrebalancé chant ABS 2 mm			
	Modèle	Code	PU.HT (€)	+éco		Code	PU.HT (€)	+éco	
	80x80 cm	T1	S235761PVEP	-	-	S235731PVEP	-	-	
		T2	S235762PVEP	-	-	S235732PVEP	-	-	
		T3	S235763PVEP	-	-	S235733PVEP	-	-	
		T4	S235764PVEP	-	-	S235734PVEP	-	-	
		T5	S235765PVEP	-	-	S235735PVEP	-	-	
		T6	S235766PVEP	-	-	S235736PVEP	-	-	
	120x80 cm	T1	S235861PVEP	-	-	S235831PVEP	-	-	
		T2	S235862PVEP	-	-	S235832PVEP	-	-	
		T3	S235863PVEP	-	-	S235833PVEP	-	-	
		T4	S235864PVEP	-	-	S235834PVEP	-	-	
		T5	S235865PVEP	-	-	S235835PVEP	-	-	
		T6	S235866PVEP	-	-	S235836PVEP	-	-	
	140x80 cm	T1	S456861PVEP	-	-	S456831PVEP	-	-	
		T2	S456862PVEP	-	-	S456832PVEP	-	-	
		T3	S456863PVEP	-	-	S456833PVEP	-	-	
		T4	S456864PVEP	-	-	S456834PVEP	-	-	
		T5	S456865PVEP	-	-	S456835PVEP	-	-	
		T6	S456866PVEP	-	-	S456836PVEP	-	-	
	160x80 cm	T1	S235561PVEP	-	-	S235531PVEP	-	-	
		T2	S235562PVEP	-	-	S235532PVEP	-	-	
		T3	S235563PVEP	-	-	S235533PVEP	-	-	
		T4	S235564PVEP	-	-	S235534PVEP	-	-	
		T5	S235565PVEP	-	-	S235535PVEP	-	-	
		T6	S235566PVEP	-	-	S235536PVEP	-	-	
	180x80 cm	T1	S268661PVEP	-	-	S268631PVEP	-	-	
		T2	S268662PVEP	-	-	S268632PVEP	-	-	
		T3	S268663PVEP	-	-	S268633PVEP	-	-	
		T4	S268664PVEP	-	-	S268634PVEP	-	-	
		T5	S268665PVEP	-	-	S268635PVEP	-	-	
		T6	S268666PVEP	-	-	S268636PVEP	-	-	
	200x80 cm	T1	S457261PVEP	-	-	S457231PVEP	-	-	
		T2	S457262PVEP	-	-	S457232PVEP	-	-	
		T3	S457263PVEP	-	-	S457233PVEP	-	-	
		T4	S457264PVEP	-	-	S457234PVEP	-	-	
		T5	S457265PVEP	-	-	S457235PVEP	-	-	
		T6	S457266PVEP	-	-	S457236PVEP	-	-	
	1/2 ø160 cm	T1	S457361PVEP	-	-	S457331PVEP	-	-	
		T2	S457362PVEP	-	-	S457332PVEP	-	-	
		T3	S457363PVEP	-	-	S457333PVEP	-	-	
		T4	S457364PVEP	-	-	S457334PVEP	-	-	
		T5	S457365PVEP	-	-	S457335PVEP	-	-	
		T6	S457366PVEP	-	-	S457336PVEP	-	-	
	1/4 R80 cm	T1	S457461PVEP	-	-	S457431PVEP	-	-	
		T2	S457462PVEP	-	-	S457432PVEP	-	-	
		T3	S457463PVEP	-	-	S457433PVEP	-	-	
		T4	S457464PVEP	-	-	S457434PVEP	-	-	
		T5	S457465PVEP	-	-	S457435PVEP	-	-	
		T6	S457466PVEP	-	-	S457436PVEP	-	-	
	ø120 cm	T1	S235961PVEP	-	-	S235931PVEP	-	-	
		T2	S235962PVEP	-	-	S235932PVEP	-	-	
		T3	S235963PVEP	-	-	S235933PVEP	-	-	
		T4	S235964PVEP	-	-	S235934PVEP	-	-	
		T5	S235965PVEP	-	-	S235935PVEP	-	-	
		T6	S235966PVEP	-	-	S235936PVEP	-	-	

TABLES BANDANA



Plateau ép.24 mm stratifié 8/10e - contrebalancé chant alaise bois (CD)



Plateau ép.24 mm stratifié 8/10e - contrebalancé polyuréthane (PU)

Modèle Code PU.HT (€) +éco

Code PU.HT (€) +éco

120x60 cm	T1	S456531CDEP	-	-
	T2	S456532CDEP	-	-
	T3	S456533CDEP	-	-
	T4	S456534CDEP	-	-
	T5	S456535CDEP	-	-
	T6	S456536CDEP	-	-

S456531PUEP	-	-
S456532PUEP	-	-
S456533PUEP	-	-
S456534PUEP	-	-
S456535PUEP	-	-
S456536PUEP	-	-

120x60x60 cm	T1	S457531CDEP	-	-
	T2	S457532CDEP	-	-
	T3	S457533CDEP	-	-
	T4	S457534CDEP	-	-
	T5	S457535CDEP	-	-
	T6	S457536CDEP	-	-

S457531PUEP	-	-
S457532PUEP	-	-
S457533PUEP	-	-
S457534PUEP	-	-
S457535PUEP	-	-
S457536PUEP	-	-

120x70 cm	T1	S456631CDEP	-	-
	T2	S456632CDEP	-	-
	T3	S456633CDEP	-	-
	T4	S456634CDEP	-	-
	T5	S456635CDEP	-	-
	T6	S456636CDEP	-	-

non disponible pour table 120x70 cm

140x70 cm	T1	S456731CDEP	-	-
	T2	S456732CDEP	-	-
	T3	S456733CDEP	-	-
	T4	S456734CDEP	-	-
	T5	S456735CDEP	-	-
	T6	S456736CDEP	-	-

non disponible pour table 140x70 cm

160x70 cm	T1	S456931CDEP	-	-
	T2	S456932CDEP	-	-
	T3	S456933CDEP	-	-
	T4	S456934CDEP	-	-
	T5	S456935CDEP	-	-
	T6	S456936CDEP	-	-

non disponible pour table 160x70 cm

180x70 cm	T1	S457031CDEP	-	-
	T2	S457032CDEP	-	-
	T3	S457033CDEP	-	-
	T4	S457034CDEP	-	-
	T5	S457035CDEP	-	-
	T6	S457036CDEP	-	-

non disponible pour table 180x70 cm

200x70 cm	T1	S457131CDEP	-	-
	T2	S457132CDEP	-	-
	T3	S457133CDEP	-	-
	T4	S457134CDEP	-	-
	T5	S457135CDEP	-	-
	T6	S457136CDEP	-	-

non disponible pour table 200x70 cm

140x70x70 cm	T1	S457631CDEP	-	-
	T2	S457632CDEP	-	-
	T3	S457633CDEP	-	-
	T4	S457634CDEP	-	-
	T5	S457635CDEP	-	-
	T6	S457636CDEP	-	-

non disponible pour table 140x70x70 cm



TABLES BANDANA



Plateau ép.24 mm stratifié 8/10e - contrebalancé chant alaise bois (CD)



Plateau ép.24 mm stratifié 8/10e - contrebalancé polyuréthane (PU)



Modèle	Code	PU.HT (€)	+éco
80x80 cm	T1	S235731CDEP	-
	T2	S235732CDEP	-
	T3	S235733CDEP	-
	T4	S235734CDEP	-
	T5	S235735CDEP	-
	T6	S235736CDEP	-
120x80 cm	T1	S235831CDEP	-
	T2	S235832CDEP	-
	T3	S235833CDEP	-
	T4	S235834CDEP	-
	T5	S235835CDEP	-
	T6	S235836CDEP	-
140x80 cm	T1	S456831CDEP	-
	T2	S456832CDEP	-
	T3	S456833CDEP	-
	T4	S456834CDEP	-
	T5	S456835CDEP	-
	T6	S456836CDEP	-
160x80 cm	T1	S235531CDEP	-
	T2	S235532CDEP	-
	T3	S235533CDEP	-
	T4	S235534CDEP	-
	T5	S235535CDEP	-
	T6	S235536CDEP	-
180x80 cm	T1	S268631CDEP	-
	T2	S268632CDEP	-
	T3	S268633CDEP	-
	T4	S268634CDEP	-
	T5	S268635CDEP	-
	T6	S268636CDEP	-
200x80 cm	T1	S457231CDEP	-
	T2	S457232CDEP	-
	T3	S457233CDEP	-
	T4	S457234CDEP	-
	T5	S457235CDEP	-
	T6	S457236CDEP	-
1/2 ø160 cm	T1	S457331CDEP	-
	T2	S457332CDEP	-
	T3	S457333CDEP	-
	T4	S457334CDEP	-
	T5	S457335CDEP	-
	T6	S457336CDEP	-
1/4 R80 cm	T1	S457431CDEP	-
	T2	S457432CDEP	-
	T3	S457433CDEP	-
	T4	S457434CDEP	-
	T5	S457435CDEP	-
	T6	S457436CDEP	-
ø120 cm	T1	S235931CDEP	-
	T2	S235932CDEP	-
	T3	S235933CDEP	-
	T4	S235934CDEP	-
	T5	S235935CDEP	-
	T6	S235936CDEP	-

Code	PU.HT (€)	+éco
S235731PUEP	-	-
S235732PUEP	-	-
S235733PUEP	-	-
S235734PUEP	-	-
S235735PUEP	-	-
S235736PUEP	-	-
S235831PUEP	-	-
S235832PUEP	-	-
S235833PUEP	-	-
S235834PUEP	-	-
S235835PUEP	-	-
S235836PUEP	-	-
S456831PUEP	-	-
S456832PUEP	-	-
S456833PUEP	-	-
S456834PUEP	-	-
S456835PUEP	-	-
S456836PUEP	-	-
S235531PUEP	-	-
S235532PUEP	-	-
S235533PUEP	-	-
S235534PUEP	-	-
S235535PUEP	-	-
S235536PUEP	-	-
S268631PUEP	-	-
S268632PUEP	-	-
S268633PUEP	-	-
S268634PUEP	-	-
S268635PUEP	-	-
S268636PUEP	-	-
non disponible pour table 200x80 cm		
S457331PUEP	-	-
S457332PUEP	-	-
S457333PUEP	-	-
S457334PUEP	-	-
S457335PUEP	-	-
S457336PUEP	-	-
S457431PUEP	-	-
S457432PUEP	-	-
S457433PUEP	-	-
S457434PUEP	-	-
S457435PUEP	-	-
S457436PUEP	-	-
S235931PUEP	-	-
S235932PUEP	-	-
S235933PUEP	-	-
S235934PUEP	-	-
S235935PUEP	-	-
S235936PUEP	-	-

TABLES POLYVALENTES - TABLES PLIANTES





TABLES PLUME - PLATEAU ALLÉGÉ

Piètement à dégagement latéral avec semelle cintrée en tube Ø 35 ép. 1,5 mm et montant Ø 30 ép. 1,5 mm ; revêtu époxy.



120/140/160/180x70/80 cm



120x40 cm



1/2 Ø160 cm



1/4 R70/80 cm



1/2 Ø140 cm

STRATIFIÉ



ABS

Plateau allégé stratifié ép.21 mm chant ABS de 2 mm.

Modèle	Code	PU.HT (€)	+éco
120x40 cm époxy	S167236PVEP	-	-
120x70 cm époxy	S164436PVEP	-	-
120x80 cm époxy	S161336PVEP	-	-
140x70 cm époxy	S196236PVEP	-	-
140x80 cm époxy	S167636PVEP	-	-
160x70 cm époxy	S196336PVEP	-	-
160x80 cm époxy	S161436PVEP	-	-
180x70 cm époxy	S196436PVEP	-	-
180x80 cm époxy	S161536PVEP	-	-
1/2 Ø160 cm époxy	S161736PVEP	-	-
1/2 Ø140 cm époxy	S196536PVEP	-	-
120x40 cm chrome	S167236PVCH	-	-
120x70 cm chrome	S164436PVCH	-	-
120x80 cm chrome	S161336PVCH	-	-
140x70 cm chrome	S196236PVCH	-	-
140x80 cm chrome	S167636PVCH	-	-
160x70 cm chrome	S196336PVCH	-	-
160x80 cm chrome	S161436PVCH	-	-
180x70 cm chrome	S196436PVCH	-	-
180x80 cm chrome	S161536PVCH	-	-
1/2 Ø160 cm chrome	S161736PVCH	-	-
1/2 Ø140 cm chrome	S196536PVCH	-	-
1/4 R70 cm	S196636PVEP	-	-
1/4 R80 cm	S161836PVEP	-	-

STRATIFIÉ



ZZ

Plateau allégé ép.21 mm stratifié 8/10e et contrebalancé chant antichocs (ZZ)

Modèle	Code	PU.HT (€)	+éco
120x40 cm époxy	S593936ZZEP	-	-
120x70 cm époxy	S594036ZZEP	-	-
120x80 cm époxy	S594136ZZEP	-	-
140x70 cm époxy	S594236ZZEP	-	-
140x80 cm époxy	S594336ZZEP	-	-
160x70 cm époxy	S594436ZZEP	-	-
160x80 cm époxy	S594536ZZEP	-	-
180x70 cm époxy	S594636ZZEP	-	-
180x80 cm époxy	S594736ZZEP	-	-
1/2 Ø160 cm époxy	S594836ZZEP	-	-
1/2 Ø140 cm époxy	S595136ZZEP	-	-
120x40 cm chrome	S593936ZZCH	-	-
120x70 cm chrome	S594036ZZCH	-	-
120x80 cm chrome	S594136ZZCH	-	-
140x70 cm chrome	S594236ZZCH	-	-
140x80 cm chrome	S594336ZZCH	-	-
160x70 cm chrome	S594436ZZCH	-	-
160x80 cm chrome	S594536ZZCH	-	-
180x70 cm chrome	S594636ZZCH	-	-
180x80 cm chrome	S594736ZZCH	-	-
1/2 Ø160 cm chrome	S594836ZZCH	-	-
1/2 Ø140 cm chrome	S595136ZZCH	-	-
1/4 R70 cm	S594936ZZEP	-	-
1/4 R80 cm	S595036ZZEP	-	-

CHARIOTS



Chariot de transport pour tables pliantes jusqu'à 120x80 - L132xP80xH102 cm

Modèle	Code	PU.HT (€)	+éco
avec roulettes	noir MO-CHT1	-	-
avec roulettes sol plancher	noir MO-CHT1/1	-	-

Chariot de transport pour tables pliantes jusqu'à 200x80 - L204xP80xH102 cm

Modèle	Code	PU.HT (€)	+éco
avec roulettes	noir MO-CHT2	-	-
avec roulettes sol plancher	noir MO-CHT2/1	-	-

TABLES VOLGA

Piètement à dégagement latéral avec semelle cintrée en tube Ø 35 ép.1,5 mm et montant Ø 30 ép.1,5 mm ; revêtu époxy.



120/140/160/180x70/80 cm



120x40 cm



1/2 ø160 cm



1/4 R70/80 cm



1/2 ø140 cm

STRATIFIÉ



ZZ

Plateau ép.24 mm stratifié 8/10e et contrebalancé chant antichoc (ZZ)

Modèle	Code	PU.HT (€)	+éco
120x40 cm époxy	S167236ZZEP	-	-
120x70 cm époxy	S164436ZZEP	-	-
120x80 cm époxy	S161336ZZEP	-	-
140x70 cm époxy	S196236ZZEP	-	-
140x80 cm époxy	S167636ZZEP	-	-
160x70 cm époxy	S196336ZZEP	-	-
160x80 cm époxy	S161436ZZEP	-	-
180x70 cm époxy	S196436ZZEP	-	-
180x80 cm époxy	S161536ZZEP	-	-
1/2 ø160 cm époxy	S161736ZZEP	-	-
1/2 ø140 cm époxy	S196536ZZEP	-	-
120x40 cm chrome	S167236ZZCH	-	-
120x70 cm chrome	S164436ZZCH	-	-
120x80 cm chrome	S161336ZZCH	-	-
140x70 cm chrome	S196236ZZCH	-	-
140x80 cm chrome	S167636ZZCH	-	-
160x70 cm chrome	S196336ZZCH	-	-
160x80 cm chrome	S161436ZZCH	-	-
180x70 cm chrome	S196436ZZCH	-	-
180x80 cm chrome	S161536ZZCH	-	-
1/2 ø160 cm chrome	S161736ZZCH	-	-
1/2 ø140 cm chrome	S196536ZZCH	-	-
1/4 R70 cm	S196636ZZEP	-	-
1/4 R80 cm	S161836ZZEP	-	-

STRATIFIÉ



CD

Plateau ép.24 mm stratifié 8/10e et contrebalancé chant alaise bois verni (CD)

Modèle	Code	PU.HT (€)	+éco
120x40 cm époxy	S167236CDEP	-	-
120x70 cm époxy	S164436CDEP	-	-
120x80 cm époxy	S161336CDEP	-	-
140x70 cm époxy	S196236CDEP	-	-
140x80 cm époxy	S167636CDEP	-	-
160x70 cm époxy	S196336CDEP	-	-
160x80 cm époxy	S161436CDEP	-	-
180x70 cm époxy	S196436CDEP	-	-
180x80 cm époxy	S161536CDEP	-	-
1/2 ø160 cm époxy	S161736CDEP	-	-
1/2 ø140 cm époxy	S196536CDEP	-	-
120x40 cm chrome	S167236CDCH	-	-
120x70 cm chrome	S164436CDCH	-	-
120x80 cm chrome	S161336CDCH	-	-
140x70 cm chrome	S196236CDCH	-	-
140x80 cm chrome	S167636CDCH	-	-
160x70 cm chrome	S196336CDCH	-	-
160x80 cm chrome	S161436CDCH	-	-
180x70 cm chrome	S196436CDCH	-	-
180x80 cm chrome	S161536CDCH	-	-
1/2 ø160 cm chrome	S161736CDCH	-	-
1/2 ø140 cm chrome	S196536CDCH	-	-
1/4 R70 cm	S196636CDEP	-	-
1/4 R80 cm	S161836CDEP	-	-

STRATIFIÉ











PU

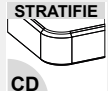

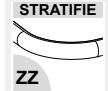
Plateau ép.24 mm stratifié 8/10e et contrebalancé chant polyuréthane (PU)

Modèle	Code	PU.HT (€)	+éco
120x80 cm époxy	S161336PUEP	-	-
140x80 cm époxy	S167636PUEP	-	-
160x80 cm époxy	S161436PUEP	-	-
180x80 cm époxy	S161536PUEP	-	-
1/2 ø160 cm époxy	S161736PUEP	-	-
120x80 cm chrome	S161336PUCH	-	-
140x80 cm chrome	S167636PUCH	-	-
160x80 cm chrome	S161436PUCH	-	-
180x80 cm chrome	S161536PUCH	-	-
1/2 ø160 cm chrome	S161736PUCH	-	-
1/4 R80 cm	S161836PUEP	-	-


TABLES DANUB

 MELAMINE ABS					Plateau ép.19 mm mélaminé chant ABS 2 mm				 STRATIFIE ABS					Plateau ép.24 mm stratifié 8/10e - contrebalancé chant ABS 2 mm			
		Modèle		Code	PU.HT (€)	+éco		Code	PU.HT (€)	+éco							
     	120x40 cm	T6	époxy	MO-2048HP	-	-		MO-2048SP	-	-							
	180x40 cm	T6	époxy	MO-2044HP	-	-		MO-2044SP	-	-							
	120x60 cm	T6	époxy	MO-2043HP	-	-		MO-2043SP	-	-							
	140x60 cm	T6	époxy	MO-2049HP	-	-		MO-2049SP	-	-							
	160x60 cm	T6	époxy	MO-20456HP	-	-		MO-20456SP	-	-							
	180x60 cm	T6	époxy	MO-2047HP	-	-		MO-2047SP	-	-							
	120x70 cm	T6	époxy	MO-2041HP	-	-		MO-2041SP	-	-							
	140x70 cm	T6	époxy	MO-20454HP	-	-		MO-20454SP	-	-							
	160x70 cm	T6	époxy	MO-20459HP	-	-		MO-20459SP	-	-							
	180x70 cm	T6	époxy	MO-2045HP	-	-		MO-2045SP	-	-							
	120x80 cm	T6	époxy	MO-2042HP	-	-		MO-2042SP	-	-							
	140x80 cm	T6	époxy	MO-20455HP	-	-		MO-20455SP	-	-							
	160x80 cm	T6	époxy	MO-20460HP	-	-		MO-20460SP	-	-							
	180x80 cm	T6	époxy	MO-2046HP	-	-		MO-2046SP	-	-							
	1/2 ø140 cm	T6	époxy	MO-20457HP	-	-		MO-20457SP	-	-							
	1/2 ø160 cm	T6	époxy	MO-20458HP	-	-		MO-20458SP	-	-							
								Rallonge 1 pied 1/2 cercle									
	1/2 ø120 cm	T6	époxy	MO-20451HP	-	-		MO-20451SP	-	-							
1/2 ø140 cm	T6	époxy	MO-20452HP	-	-		MO-20452SP	-	-								
1/2 ø160 cm	T6	époxy	MO-20453HP	-	-		MO-20453SP	-	-								
											Rallonge 1/4 de cercle						
		Modèle		Code	PU.HT (€)	+éco		Code	PU.HT (€)	+éco							
		120x40 cm	T6	chrome	MO-2048HC	-	-	MO-2048SC	-	-							
		180x40 cm	T6	chrome	MO-2044HC	-	-	MO-2044SC	-	-							
		120x60 cm	T6	chrome	MO-2043HC	-	-	MO-2043SC	-	-							
		140x60 cm	T6	chrome	MO-2049HC	-	-	MO-2049SC	-	-							
		160x60 cm	T6	chrome	MO-20456HC	-	-	MO-20456SC	-	-							
		180x60 cm	T6	chrome	MO-2047HC	-	-	MO-2047SC	-	-							
		120x70 cm	T6	chrome	MO-2041HC	-	-	MO-2041SC	-	-							
		140x70 cm	T6	chrome	MO-20454HC	-	-	MO-20454SC	-	-							
		160x70 cm	T6	chrome	MO-20459HC	-	-	MO-20459SC	-	-							
		180x70 cm	T6	chrome	MO-2045HC	-	-	MO-2045SC	-	-							
		120x80 cm	T6	chrome	MO-2042HC	-	-	MO-2042SC	-	-							
		140x80 cm	T6	chrome	MO-20455HC	-	-	MO-20455SC	-	-							
		160x80 cm	T6	chrome	MO-20460HC	-	-	MO-20460SC	-	-							
		180x80 cm	T6	chrome	MO-2046HC	-	-	MO-2046SC	-	-							
		1/2 ø140 cm	T6	chrome	MO-20457HC	-	-	MO-20457SC	-	-							
		1/2 ø160 cm	T6	chrome	MO-20458HC	-	-	MO-20458SC	-	-							
							Rallonge 1 pied 1/2 cercle										
		1/2 ø120 cm	T6	chrome	MO-20451HC	-	-	MO-20451SC	-	-							
		1/2 ø140 cm	T6	chrome	MO-20452HC	-	-	MO-20452SC	-	-							
		1/2 ø160 cm	T6	chrome	MO-20453HC	-	-	MO-20453SC	-	-							
											Rallonge 1/4 de cercle						
		Modèle		Code	PU.HT (€)	+éco		Code	PU.HT (€)	+éco							
		R60 cm		MO-20841H	-	-		MO-20841S	-	-							
		R70 cm		MO-20821H	-	-		MO-20821S	-	-							
		R80 cm		MO-20831H	-	-		MO-20831S	-	-							

TABLES DANUB

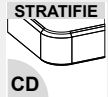


 STRATIFIE Plateau ép.24 mm stratifié 8/10e - contrebalancé chant alaise bois (CD)					 STRATIFIE Plateau ép.24 mm stratifié 8/10e - contrebalancé chant antichoc noir (ZZ)					 STRATIFIE Plateau allégé ép.: 20 mm stratifié 8/10e et contrebalancé chant antichocs (ZZ) .				
Modèle		Code	PU.HT (€)	+éco	Code		PU.HT (€)	+éco	Code		PU.HT (€)	+éco		
120x40 cm	T6	époxy	MO-2048RP	-	-	MO-2048BP	-	-	MO-2048WBP	-	-			
180x40 cm	T6	époxy	MO-2044RP	-	-	MO-2044BP	-	-	MO-2044WBP	-	-			
120x60 cm	T6	époxy	MO-2043RP	-	-	MO-2043BP	-	-	MO-2043WBP	-	-			
140x60 cm	T6	époxy	MO-2049RP	-	-	MO-2049BP	-	-	MO-2049WBP	-	-			
160x60 cm	T6	époxy	MO-20456RP	-	-	MO-20456BP	-	-	MO-20456WBP	-	-			
180x60 cm	T6	époxy	MO-2047RP	-	-	MO-2047BP	-	-	MO-2047WBP	-	-			
120x70 cm	T6	époxy	MO-2041RP	-	-	MO-2041BP	-	-	MO-2041WBP	-	-			
140x70 cm	T6	époxy	MO-20454RP	-	-	MO-20454BP	-	-	MO-20454WBP	-	-			
160x70 cm	T6	époxy	MO-20459RP	-	-	MO-20459BP	-	-	MO-20459WBP	-	-			
180x70 cm	T6	époxy	MO-2045RP	-	-	MO-2045BP	-	-	MO-2045WBP	-	-			
120x80 cm	T6	époxy	MO-2042RP	-	-	MO-2042BP	-	-	MO-2042WBP	-	-			
140x80 cm	T6	époxy	MO-20455RP	-	-	MO-20455BP	-	-	MO-20455WBP	-	-			
160x80 cm	T6	époxy	MO-20460RP	-	-	MO-20460BP	-	-	MO-20460WBP	-	-			
180x80 cm	T6	époxy	MO-2046RP	-	-	MO-2046BP	-	-	MO-2046WBP	-	-			
1/2 ø140 cm	T6	époxy	MO-20457RP	-	-	MO-20457BP	-	-	MO-20457WBP	-	-			
1/2 ø160 cm	T6	époxy	MO-20458RP	-	-	MO-20458BP	-	-	MO-20458WBP	-	-			
Rallonge 1 pied 1/2 cercle					Rallonge 1 pied 1/2 cercle					Rallonge 1 pied 1/2 cercle				
1/2 ø120 cm	T6	époxy	MO-20451RP	-	-	MO-20451BP	-	-	MO-20451WBP	-	-			
1/2 ø140 cm	T6	époxy	MO-20452RP	-	-	MO-20452BP	-	-	MO-20452WBP	-	-			
1/2 ø160 cm	T6	époxy	MO-20453RP	-	-	MO-20453BP	-	-	MO-20453WBP	-	-			
Rallonge 1 pied 1/2 cercle					Rallonge 1 pied 1/2 cercle					Rallonge 1 pied 1/2 cercle				
Modèle		Code	PU.HT (€)	+éco	Code		PU.HT (€)	+éco	Code		PU.HT (€)	+éco		
120x40 cm	T6	chrome	MO-2048RC	-	-	MO-2048BC	-	-	MO-2048WBC	-	-			
180x40 cm	T6	chrome	MO-2044RC	-	-	MO-2044BC	-	-	MO-2044WBC	-	-			
120x60 cm	T6	chrome	MO-2043RC	-	-	MO-2043BC	-	-	MO-2043WBC	-	-			
140x60 cm	T6	chrome	MO-2049RC	-	-	MO-2049BC	-	-	MO-2049WBC	-	-			
160x60 cm	T6	chrome	MO-20456RC	-	-	MO-20456BC	-	-	MO-20456WBC	-	-			
180x60 cm	T6	chrome	MO-2047RC	-	-	MO-2047BC	-	-	MO-2047WBC	-	-			
120x70 cm	T6	chrome	MO-2041RC	-	-	MO-2041BC	-	-	MO-2041WBC	-	-			
140x70 cm	T6	chrome	MO-20454RC	-	-	MO-20454BC	-	-	MO-20454WBC	-	-			
160x70 cm	T6	chrome	MO-20459RC	-	-	MO-20459BC	-	-	MO-20459WBC	-	-			
180x70 cm	T6	chrome	MO-2045RC	-	-	MO-2045BC	-	-	MO-2045WBC	-	-			
120x80 cm	T6	chrome	MO-2042RC	-	-	MO-2042BC	-	-	MO-2042WBC	-	-			
140x80 cm	T6	chrome	MO-20455RC	-	-	MO-20455BC	-	-	MO-20455WBC	-	-			
160x80 cm	T6	chrome	MO-20460RC	-	-	MO-20460BC	-	-	MO-20460WBC	-	-			
180x80 cm	T6	chrome	MO-2046RC	-	-	MO-2046BC	-	-	MO-2046WBC	-	-			
1/2 ø140 cm	T6	chrome	MO-20457RC	-	-	MO-20457BC	-	-	MO-20457WBC	-	-			
1/2 ø160 cm	T6	chrome	MO-20458RC	-	-	MO-20458BC	-	-	MO-20458WBC	-	-			
Rallonge 1 pied 1/2 cercle					Rallonge 1 pied 1/2 cercle					Rallonge 1 pied 1/2 cercle				
1/2 ø120 cm	T6	chrome	MO-20451RC	-	-	MO-20451BC	-	-	MO-20451WBC	-	-			
1/2 ø140 cm	T6	chrome	MO-20452RC	-	-	MO-20452BC	-	-	MO-20452WBC	-	-			
1/2 ø160 cm	T6	chrome	MO-20453RC	-	-	MO-20453BC	-	-	MO-20453WBC	-	-			
Rallonge 1/4 de cercle					Rallonge 1/4 de cercle					Rallonge 1/4 de cercle				
Modèle		Code	PU.HT (€)	+éco	Code		PU.HT (€)	+éco	Code		PU.HT (€)	+éco		
R60 cm		MO-20841R	-	-	MO-20841B	-	-	MO-20841WB	-	-				
R70 cm		MO-20821R	-	-	MO-20821B	-	-	MO-20821WB	-	-				
R80 cm		MO-20831R	-	-	MO-20831B	-	-	MO-20831WB	-	-				

TABLES HOURAL

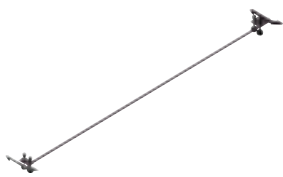

 MELAMINE ABS					Plateau ép.19 mm mélaminé chant ABS 2 mm (ABS)			 STRATIFIE ABS					Plateau ép.24 mm stratifié 8/10e - contrebalancé chant ABS 2 mm (ABS)		
Modèle		Code		PU.HT (€)		+éco	Code		PU.HT (€)		+éco				
120x60 cm	T6	époxy	MO-2070HP	-	-	-	MO-2070SP	-	-	-					
160x60 cm	T6	époxy	MO-2073HP	-	-	-	MO-2073SP	-	-	-					
180x60 cm	T6	époxy	MO-2076HP	-	-	-	MO-2076SP	-	-	-					
120x70 cm	T6	époxy	MO-2071HP	-	-	-	MO-2071SP	-	-	-					
140x70 cm	T6	époxy	MO-20761HP	-	-	-	MO-20761SP	-	-	-					
160x70 cm	T6	époxy	MO-2074HP	-	-	-	MO-2074SP	-	-	-					
180x70 cm	T6	époxy	MO-2077HP	-	-	-	MO-2077SP	-	-	-					
120x80 cm	T6	époxy	MO-2072HP	-	-	-	MO-2072SP	-	-	-					
140x80 cm	T6	époxy	MO-20762HP	-	-	-	MO-20762SP	-	-	-					
160x80 cm	T6	époxy	MO-2075HP	-	-	-	MO-2075SP	-	-	-					
180x80 cm	T6	époxy	MO-2078HP	-	-	-	MO-2078SP	-	-	-					
1/2 ø140 cm	T6	époxy	MO-20757HP	-	-	-	MO-20757SP	-	-	-					
1/2 ø160 cm	T6	époxy	MO-20758HP	-	-	-	MO-20758SP	-	-	-					
Rallonge 1 pied 1/2 cercle						Rallonge 1 pied 1/2 cercle									
1/2 ø120 cm	T6	époxy	MO-20751HP	-	-	-	MO-20751SP	-	-	-					
1/2 ø140 cm	T6	époxy	MO-20752HP	-	-	-	MO-20752SP	-	-	-					
1/2 ø160 cm	T6	époxy	MO-20753HP	-	-	-	MO-20753SP	-	-	-					
Modèle		Code		PU.HT (€)		+éco	Code		PU.HT (€)		+éco				
120x60 cm	T6	chrome	MO-2070HC	-	-	-	MO-2070SC	-	-	-					
160x60 cm	T6	chrome	MO-2073HC	-	-	-	MO-2073SC	-	-	-					
180x60 cm	T6	chrome	MO-2076HC	-	-	-	MO-2076SC	-	-	-					
120x70 cm	T6	chrome	MO-2071HC	-	-	-	MO-2071SC	-	-	-					
140x70 cm	T6	chrome	MO-20761HC	-	-	-	MO-20761SC	-	-	-					
160x70 cm	T6	chrome	MO-2074HC	-	-	-	MO-2074SC	-	-	-					
180x70 cm	T6	chrome	MO-2077HC	-	-	-	MO-2077SC	-	-	-					
120x80 cm	T6	chrome	MO-2072HC	-	-	-	MO-2072SC	-	-	-					
140x80 cm	T6	chrome	MO-20762HC	-	-	-	MO-20762SC	-	-	-					
160x80 cm	T6	chrome	MO-2075HC	-	-	-	MO-2075SC	-	-	-					
180x80 cm	T6	chrome	MO-2078HC	-	-	-	MO-2078SC	-	-	-					
1/2 ø140 cm	T6	chrome	MO-20757HC	-	-	-	MO-20757SC	-	-	-					
1/2 ø160 cm	T6	chrome	MO-20758HC	-	-	-	MO-20758SC	-	-	-					
Rallonge 1 pied 1/2 cercle						Rallonge 1 pied 1/2 cercle									
1/2 ø120 cm	T6	chrome	MO-20751HC	-	-	-	MO-20751SC	-	-	-					
1/2 ø140 cm	T6	chrome	MO-20752HC	-	-	-	MO-20752SC	-	-	-					
1/2 ø160 cm	T6	chrome	MO-20753HC	-	-	-	MO-20753SC	-	-	-					
Rallonge 1/4 de cercle				Rallonge 1/4 de cercle											
Modèle	Code		PU.HT (€)	+éco	Code	PU.HT (€)		+éco							
R60 cm	MO-20841H		-	-	MO-20841S	-		-							
R70 cm	MO-20821H		-	-	MO-20821S	-		-							
R80 cm	MO-20831H		-	-	MO-20831S	-		-							

Rajouter à la référence la lettre V sur les tables devant supporter un voile de fond

TABLES HOURAL

 STRATIFIE Plateau ép.24 mm stratifié 8/10e - contrebalancé chant alaise bois (CD)					 STRATIFIE Plateau ép.24 mm stratifié 8/10e - contrebalancé chant antichoc noir (ZZ)					 STRATIFIE Plateau allégé ép.20 mm stratifié 8/10e - contrebalancé chant antichoc noir (ZZ)				
Modèle		Code	PU.HT (€)	+éco	Code	PU.HT (€)	+éco	Code	PU.HT (€)	+éco				
120x60 cm	T6 époxy	MO-2070RP	-	-	MO-2070BP	-	-	MO-2070WBP	-	-				
160x60 cm	T6 époxy	MO-2073RP	-	-	MO-2073BP	-	-	MO-2073WBP	-	-				
180x60 cm	T6 époxy	MO-2076RP	-	-	MO-2076BP	-	-	MO-2076WBP	-	-				
120x70 cm	T6 époxy	MO-2071RP	-	-	MO-2071BP	-	-	MO-2071WBP	-	-				
140x70 cm	T6 époxy	MO-20761RP	-	-	MO-20761BP	-	-	MO-20761WBP	-	-				
160x70 cm	T6 époxy	MO-2074RP	-	-	MO-2074BP	-	-	MO-2074WBP	-	-				
180x70 cm	T6 époxy	MO-2077RP	-	-	MO-2077BP	-	-	MO-2077WBP	-	-				
120x80 cm	T6 époxy	MO-2072RP	-	-	MO-2072BP	-	-	MO-2072WBP	-	-				
140x80 cm	T6 époxy	MO-20762RP	-	-	MO-20762BP	-	-	MO-20762WBP	-	-				
160x80 cm	T6 époxy	MO-2075RP	-	-	MO-2075BP	-	-	MO-2075WBP	-	-				
180x80 cm	T6 époxy	MO-2078RP	-	-	MO-2078BP	-	-	MO-2078WBP	-	-				
1/2 ø140 cm	T6 époxy	MO-20757RP	-	-	MO-20757BP	-	-	MO-20757WBP	-	-				
1/2 ø160 cm	T6 époxy	MO-20758RP	-	-	MO-20758BP	-	-	MO-20758WBP	-	-				
Rallonge 1 pied 1/2 cercle					Rallonge 1 pied 1/2 cercle					Rallonge 1 pied 1/2 cercle				
1/2 ø120 cm	T6 époxy	MO-20751RP	-	-	MO-20751BP	-	-	MO-20751WBP	-	-				
1/2 ø140 cm	T6 époxy	MO-20752RP	-	-	MO-20752BP	-	-	MO-20752WBP	-	-				
1/2 ø160 cm	T6 époxy	MO-20753RP	-	-	MO-20753BP	-	-	MO-20753WBP	-	-				
Modèle		Code	PU.HT (€)	+éco	Code	PU.HT (€)	+éco	Code	PU.HT (€)	+éco				
120x60 cm	T6 chrome	MO-2070RC	-	-	MO-2070BC	-	-	MO-2070WBC	-	-				
160x60 cm	T6 chrome	MO-2073RC	-	-	MO-2073BC	-	-	MO-2073WBC	-	-				
180x60 cm	T6 chrome	MO-2076RC	-	-	MO-2076BC	-	-	MO-2076WBC	-	-				
120x70 cm	T6 chrome	MO-2071RC	-	-	MO-2071BC	-	-	MO-2071WBC	-	-				
140x70 cm	T6 chrome	MO-20761RC	-	-	MO-20761BC	-	-	MO-20761WBC	-	-				
160x70 cm	T6 chrome	MO-2074RC	-	-	MO-2074BC	-	-	MO-2074WBC	-	-				
180x70 cm	T6 chrome	MO-2077RC	-	-	MO-2077BC	-	-	MO-2077WBC	-	-				
120x80 cm	T6 chrome	MO-2072RC	-	-	MO-2072BC	-	-	MO-2072WBC	-	-				
140x80 cm	T6 chrome	MO-20762RC	-	-	MO-20762BC	-	-	MO-20762WBC	-	-				
160x80 cm	T6 chrome	MO-2075RC	-	-	MO-2075BC	-	-	MO-2075WBC	-	-				
180x80 cm	T6 chrome	MO-2078RC	-	-	MO-2078BC	-	-	MO-2078WBC	-	-				
1/2 ø140 cm	T6 chrome	MO-20757RC	-	-	MO-20757BC	-	-	MO-20757WBC	-	-				
1/2 ø160 cm	T6 chrome	MO-20758RC	-	-	MO-20758BC	-	-	MO-20758WBC	-	-				
Rallonge 1 pied 1/2 cercle					Rallonge 1 pied 1/2 cercle					Rallonge 1 pied 1/2 cercle				
1/2 ø120 cm	T6 chrome	MO-20751RC	-	-	MO-20751BC	-	-	MO-20751WBC	-	-				
1/2 ø140 cm	T6 chrome	MO-20752RC	-	-	MO-20752BC	-	-	MO-20752WBC	-	-				
1/2 ø160 cm	T6 chrome	MO-20753RC	-	-	MO-20753BC	-	-	MO-20753WBC	-	-				
Rallonge 1/4 de cercle				Rallonge 1/4 de cercle				Rallonge 1/4 de cercle						
Modèle	Code	PU.HT (€)	+éco	Code	PU.HT (€)	+éco	Code	PU.HT (€)	+éco					
R60 cm	MO-20841R	-	-	MO-20841B	-	-	MO-20841WB	-	-					
R70 cm	MO-20821R	-	-	MO-20821B	-	-	MO-20821WB	-	-					
R80 cm	MO-20831R	-	-	MO-20831B	-	-	MO-20831WB	-	-					

Rajouter à la référence la lettre V sur les tables devant supporter un voile de fond



Système d'accrochage tables DANUB et HOURAL pour 2 tables rectangales / 2 tables 1/2 cercle

Modèle	Code	PU.HT (€)	+éco
largeur 60 cm	MO-20894	-	-
largeur 70-80 cm	MO-20895	-	-
1/2 ø140 cm	MO-20896	-	-
1/2 ø160 cm	MO-20897	-	-



Chariot de transport pour tables pliantes jusqu'à 120x80 - L132xP80xH102 cm

Modèle		Code	PU.HT (€)	+éco
avec roulettes	noir	MO-CHT1	-	-
avec roulettes sol plancher	noir	MO-CHT1/1	-	-

Chariot de transport pour tables pliantes jusqu'à 200x80 - L204xP80xH102 cm

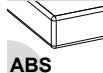
Modèle		Code	PU.HT (€)	+éco
avec roulettes	noir	MO-CHT2	-	-
avec roulettes sol plancher	noir	MO-CHT2/1	-	-

TABLES QUATRO

Piètement en tube Ø 30 ép.1,5 mm ; revêtu époxy.



MELAMINE



ABS

Plateau ép.19 mm mélaminé chant ABS 2 mm, piètement revêtement époxy coloris noir RAL 9005.

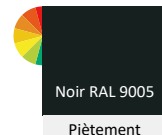


Ø 120



Ø 160

Modèle	Code	PU.HT (€)	+éco
80x60 cm	S105766PVEP	-	-
120x80 cm	S197366PVEP	-	-
160x80 cm	S197466PVEP	-	-
180x80 cm	S197566PVEP	-	-
Ø120 cm	S447366PVEP	-	-
Ø160 cm	S425566PVEP	-	-



CHARIOT TABLE RONDE



Chariot de stockage et de maintenance pouvant transporter 6 table rondes Ø120/160/180 cm maximum. cadre soudé en tube 40/27 ép.1,5 mm. revêtu époxy.

Modèle	Code	PU.HT (€)	+éco
Chariot	SA09400ZZEP-01	-	-

TABLES KATE


152/183x76 cm



ø152/180 cm



Table pliante monobloc avec piètement encastré en position pliée. Verrouillage des pieds en position ouverte ou pliée. Plateau monobloc ultra résistant : 180 alvéoles/m²; réalisé en polypropylène haute densité (HPDE); Traité anti UV. Embouts non tachants et non marquants (polyéthylène).

Modèle	Code	PU.HT (€)	+éco
152x76cm	T6 S656800ZZEP-01	-	-
183x76 cm	T6 S607000ZZEP-01	-	-
ø152 cm	T6 S657000ZZEP-01	-	-
ø180 cm	T6 S657100ZZEP-01	-	-

TABLES RABATTABLES

Piètement à dégagement latéral avec semelle droite et montant en tube Ø 45 ép.2 mm, cadre soudé sous plateau en tube 50/20 ép.1,2 mm ; revêtu époxy.



STRATIFIÉ
ABS

T3 à T6		Plateau ép.24 mm stratifié 8/10e - contrebalancé chant ABS 2 mm		
Modèle	Code	PU.HT (€)	+éco	
120x60 cm	S626936PVEP	-	-	-
140x60 cm	S589436PVEP	-	-	-
160x60 cm	S627036PVEP	-	-	-
120x70 cm	S375836PVEP	-	-	-
140x70 cm	S401436PVEP	-	-	-
160x70 cm	S375936PVEP	-	-	-
180x70 cm	S678536PVEP	-	-	-
120x80 cm	S376136PVEP	-	-	-
140x80 cm	S456236PVEP	-	-	-
160x80 cm	S376236PVEP	-	-	-
180x80 cm	S674736PVEP	-	-	-



STRATIFIÉ
CD

T3 à T6		Plateau ép.24 mm stratifié 8/10e - contrebalancé chant alaisé bois		
Modèle	Code	PU.HT (€)	+éco	
120x60 cm	S626936CDEP	-	-	-
140x60 cm	S589436CDEP	-	-	-
160x60 cm	S627036CDEP	-	-	-
120x70 cm	S375836CDEP	-	-	-
140x70 cm	S401436CDEP	-	-	-
160x70 cm	S375936CDEP	-	-	-
180x70 cm	S678536CDEP	-	-	-
120x80 cm	S376136CDEP	-	-	-
140x80 cm	S456236CDEP	-	-	-
160x80 cm	S376236CDEP	-	-	-
180x80 cm	S674736CDEP	-	-	-



STRATIFIÉ
ABS

T3 à T6		Plateau ép.24 mm stratifié 8/10e - contrebalancé chant ABS 2 mm		
Modèle	Code	PU.HT (€)	+éco	
1/2 ø120 cm	S627136PVEP	-	-	-
1/2 ø140 cm	S558736PVEP	-	-	-
1/2 ø160 cm	S536436PVEP	-	-	-



STRATIFIÉ
CD

T3 à T6		Plateau ép.24 mm stratifié 8/10e - contrebalancé chant alaise bois (CD)		
Modèle	Code	PU.HT (€)	+éco	
1/2 ø120 cm	S627136CDEP	-	-	-
1/2 ø140 cm	S558736CDEP	-	-	-
1/2 ø160 cm	S536436CDEP	-	-	-



STRATIFIÉ
ABS

T3 à T6		Plateau ép.: 24 mm stratifié 8/10e et contrebalancé chant ABS de 2 mm		
Modèle	Code	PU.HT (€)	+éco	
ø120 cm	S558836PVEP	-	-	-



STRATIFIÉ
CD

T3 à T6		Plateau ép.: 24 mm stratifié 8/10e et contrebalancé chant alaise bois (CD).		
Modèle	Code	PU.HT (€)	+éco	
ø120 cm	S558836CDEP	-	-	-



Assemblage des tables entre elles par pièces de liaison rétractables.



TABLES RABATTABLE MOVE


Plateau ép.24 mm stratifié 8/10e - contrebalancé chant
ABS 2 mm

Modèle	Code	PU.HT (€)	+éco
120x70 cm T6 époxy MO-DTT000217	-	-	
140x70 cm T6 époxy MO-DTT000219	-	-	
160x70 cm T6 époxy MO-DTT000221	-	-	
180x70 cm T6 époxy MO-DTT000223	-	-	
120x80 cm T6 époxy MO-DTT000218	-	-	
140x80 cm T6 époxy MO-DTT000220	-	-	
160x80 cm T6 époxy MO-DTT000222	-	-	
180x80 cm T6 époxy MO-DTT000224	-	-	
1/2 ø140 cm T6 époxy MO-DTT000225	-	-	
1/2 ø160 cm T6 époxy MO-DTT000226	-	-	



Plateau ép.24 mm stratifié 8/10e - contrebalancé chant
alaise bois (CD)

Modèle	Code	PU.HT (€)	+éco
120x70 cm T6 époxy MO-DTT000227	-	-	
140x70 cm T6 époxy MO-DTT000229	-	-	
160x70 cm T6 époxy MO-DTT000231	-	-	
180x70 cm T6 époxy MO-DTT000233	-	-	
120x80 cm T6 époxy MO-DTT000228	-	-	
140x80 cm T6 époxy MO-DTT000230	-	-	
160x80 cm T6 époxy MO-DTT000232	-	-	
180x80 cm T6 époxy MO-DTT000234	-	-	
1/2 ø140 cm T6 époxy MO-DTT000235	-	-	
1/2 ø160 cm T6 époxy MO-DTT000236	-	-	

TABLES RABATTABLE MOVE ACCROCHABLE


Plateau ép.24 mm stratifié 8/10e - contrebalancé chant
ABS 2 mm

Modèle	Code	PU.HT (€)	+éco
120x70 cm T6 époxy MO-DTT000240	-	-	
140x70 cm T6 époxy MO-DTT000242	-	-	
160x70 cm T6 époxy MO-DTT000244	-	-	
180x70 cm T6 époxy MO-DTT000246	-	-	
120x80 cm T6 époxy MO-DTT000241	-	-	
140x80 cm T6 époxy MO-DTT000243	-	-	
160x80 cm T6 époxy MO-DTT000245	-	-	
180x80 cm T6 époxy MO-DTT000247	-	-	
1/2 ø140 cm T6 époxy MO-DTT000248	-	-	
1/2 ø160 cm T6 époxy MO-DTT000249	-	-	



Plateau ép.24 mm stratifié 8/10e - contrebalancé chant
alaise bois (CD)

Modèle	Code	PU.HT (€)	+éco
120x70 cm T6 époxy MO-DTT000250	-	-	
140x70 cm T6 époxy MO-DTT000252	-	-	
160x70 cm T6 époxy MO-DTT000254	-	-	
180x70 cm T6 époxy MO-DTT000256	-	-	
120x80 cm T6 époxy MO-DTT000251	-	-	
140x80 cm T6 époxy MO-DTT000253	-	-	
160x80 cm T6 époxy MO-DTT000255	-	-	
180x80 cm T6 époxy MO-DTT000257	-	-	
1/2 ø140 cm T6 époxy MO-DTT000258	-	-	
1/2 ø160 cm T6 époxy MO-DTT000259	-	-	



VESTIAIRE SIMPLE



Vestiaire mobile 150xP65xH163 cm noir décor - 2 traverses chromées - capacité 40 cintres

Modèle	Code	PU.HT (€)	+éco
Vestiaire	MO-VES	-	-
Galerie porte-chapeaux	MO-GAL	-	-

CINTRE ANTIVOL



X40

Cintre anti-vol noir avec anneau plastique, L45xP15xH3 cm

Modèle	Code	PU.HT (€)	+éco
x40 cintres	MO-CIN/1	-	-

PRENDRE SOIN



LITS	312-317 ..	FAUTEUILS DE TRANSFERT	322-329 ..
Lits hauteur variable hydraulique L1460.....	312 à 315..	Fauteuils Kino.....	322..
Lits hauteur fixe L1450.....	313 à 315..	Fauteuils Kombi.....	322..
Lits hauteur variable électrique 3000.....	316..	Fauteuils Klub.....	323..
Lits d'isolement L1490.....	317..	Fauteuils Kosmo.....	324-325..
Lit accompagnement LA050.....	317..	Fauteuils Kosi.....	326..
Lits Zebra.....	317..	Pouf Kosi.....	326..
MATELAS	318 ..	Accessoires fauteuils.....	327..
TABLES À MANGER AU LIT ADAPTABLES 319-320..		Options fauteuils.....	328-329..
MOBILIER DE CHAMBRE SERVICES ACTIFS 320-321..		FAUTEUILS DE REPOS	330-332 ..
		Fauteuils 720.....	330..
		Fauteuils 730.....	330..
		Fauteuils Relax.....	331..
		Fauteuils Sixty.....	332..
		Fauteuils Harmonie.....	332..
		Fauteuils Quiétude.....	332..

LITS HAUTEUR VARIABLE HYDRAULIQUE L1460



Lit hydraulique à hauteur variable avec cadre fixe - Structure métal, peinture gris clair RAL 7035				
Modèle	Code	PU.HT (€)	+éco	
4 pieds platines	MO-ML1460JD1480	-	-	
4 roues D125dg	MO-ML1460RAC125/D	-	-	
4 roues D150dg	MO-ML1460RAC150/D	-	-	
4 roues D125zing	MO-ML1460RAZ125/S	-	-	
4 roues D150zing	MO-ML1460RAZ150/S	-	-	



Lit hydraulique à hauteur variable avec RB assisté gaz - Structure métal, peinture gris clair RAL 7035				
Modèle	Code	PU.HT (€)	+éco	
4 pieds platines	MO-ML1461JD1480	-	-	
4 roues D125dg	MO-ML1461RAC125/D	-	-	
4 roues D150dg	MO-ML1461RAC150/D	-	-	
4 roues D125zing	MO-ML1461RAZ125/S	-	-	
4 roues D150zing	MO-ML1461RAZ150/S	-	-	



Lit hydraulique à hauteur variable avec RB assisté gaz et RJ à crémaillères - Structure métal, peinture gris clair RAL 7035				
Modèle	Code	PU.HT (€)	+éco	
4 pieds platines	MO-ML1462JD1480	-	-	
4 roues D125dg	MO-ML1462RAC125/D	-	-	
4 roues D150dg	MO-ML1462RAC150/D	-	-	
4 roues D125zing	MO-ML1462RAZ125/S	-	-	
4 roues D150zing	MO-ML1462RAZ150/S	-	-	



Lit hydraulique à hauteur variable avec RB assisté gaz avec auto-recul et RJ à crémaillères - Structure métal, peinture gris clair RAL 7035				
Modèle	Code	PU.HT (€)	+éco	
4 pieds platines	MO-ML1463JD1480	-	-	
4 roues D125dg	MO-ML1463RAC125/D	-	-	
4 roues D150dg	MO-ML1463RAC150/D	-	-	
4 roues D125zing	MO-ML1463RAZ125/S	-	-	
4 roues D150zing	MO-ML1463RAZ150/S	-	-	



Lit hydraulique à hauteur variable avec RB assisté gaz avec auto-recul et plicature genoux assistée gaz - Structure métal, peinture gris clair RAL 7035				
Modèle	Code	PU.HT (€)	+éco	
4 pieds platines	MO-ML1464JD1480	-	-	
4 roues D125dg	MO-ML1464RAC125/D	-	-	
4 roues D150dg	MO-ML1464RAC150/D	-	-	
4 roues D125zing	MO-ML1464RAZ125/S	-	-	
4 roues D150zing	MO-ML1464RAZ150/S	-	-	

LIT NU, PRÉVOIR DOSSERETS, BARRIÈRES ET AUTRES ACCESSOIRES

RB = Relève buste

RJ = Relève jambes - l'intérieur du lit au niveau des jambes est en une seule partie

RC+RP = Repose cuisses + repose pieds - aussi appelé "plicature genoux"

LITS HAUTEUR FIXE L1450



Lit à hauteur fixe avec cadre fixe - Structure métal, peinture gris clair RAL 7035				
Modèle	Code	PU.HT (€)	+éco	
Lit à hauteur fixe avec cadre fixe	MO-ML1450	-	-	



Lit à hauteur fixe avec RB assisté gaz - Structure métal, peinture gris clair RAL 7035				
Modèle	Code	PU.HT (€)	+éco	
Lit à hauteur fixe avec RB assisté gaz	MO-ML1451	-	-	



Lit à hauteur fixe avec RB assisté gaz et RJ à crémaillères - Structure métal, peinture gris clair RAL 7035				
Modèle	Code	PU.HT (€)	+éco	
Lit à hauteur fixe avec RB assisté gaz et RJ à crémaillères	MO-ML1452	-	-	



Lit à hauteur fixe avec RB assisté gaz avec auto-recul et RJ à crémaillères - Structure métal, peinture gris clair RAL 7035				
Modèle	Code	PU.HT (€)	+éco	
Lit à hauteur fixe avec RB assisté gaz avec auto-recul et RJ à crémaillères	MO-ML1453	-	-	



Lit à hauteur fixe avec RB assisté gaz avec auto-recul et plicature genoux assistée gaz - Structure métal, peinture gris clair RAL 7035				
Modèle	Code	PU.HT (€)	+éco	
Lit à hauteur fixe avec RB assisté gaz avec auto-recul et plicature genoux assistée gaz	MO-ML1454	-	-	

LIT NU, PRÉVOIR DOSSERETS, BARRIÈRES ET AUTRES ACCESSOIRES

RB = Relève buste

RJ = Relève jambes - l'intérieur du lit au niveau des jambes est en une seule partie

RC+RP = Repose cuisses + repose pieds - aussi appelé "plicature genoux"

DOSSERETS POUR LITS PSYCHIATRIE

Dosserets pour lits L1460 et L1450 - Livré démonté



MMD1440



MD1442



MMD1441



MD1447



MD1446



MMD1435



MMD1436



MMD1438




MMD1439



MJD1492

Dosserets pour lits psychiatrie - Dosserets pour lits L1460 et L1450				
Modèle	Code	PU.HT (€)	+éco	
Dosserets panneau médium dessus stratifié, chant arrondi vernis teinté	MO-MMD1437	-	-	
Dosserets panneau médium dessus stratifié, chant arrondi vernis teinté	MO-MMD1440	-	-	
Dosserets panneau aggloméré dessus stratifié, chant ABS.Cintre époxy RAL7035. Traverse métal avec butoirs.Sans main courante, fixation par emmanchement horizontal	MO-MMD1442	-	-	
Dosserets panneau aggloméré dessus stratifié, chant ABS.Cintre époxy RAL7035. Traverse métal avec butoirs.Avec main courante, fixation par emmanchement horizontal	MO-MMD1441	-	-	
Dosserets panneau aggloméré dessus stratifié, chant ABS.Cintre époxy RAL7035. Traverse métal avec butoirs.Sans main courante, fixation direct sur le cadre	MO-MMD1447	-	-	
Dosserets panneau aggloméré dessus stratifié, chant ABS.Cintre époxy RAL7035. Traverse métal avec butoirs.Avec main courante, fixation direct sur le cadre	MO-MMD1446	-	-	
Dosserets panneau aggloméré dessus stratifié, chant ABS.Cintre hêtre massif vernis teinté - main courante droite	MO-MMD1435	-	-	
Dosserets panneau aggloméré dessus stratifié, chant ABS.Cintre hêtre massif vernis teinté - main courante courbe	MO-MMD1436	-	-	
Dosserets panneau médium dessus stratifié, chant arrondi vernis teinté - main courante intégrée au panneau	MO-MMD1438	-	-	
Dosserets panneau compact dessus stratifié compact,chant arrondi ame noire. Cintre composite. Traverse métal avec butoir	MO-MMD1439	-	-	
Dosserets panneau et cintre époxy RAL 7035 uniquement pour lit d'isolement L1490	MO-MJD1492	-	-	

PIÈTEMENTS LITS L1450



piètements lit l1450				
	Modèle	Code	PU.HT (€)	+éco
1	Piètement métal simple avec patins (la paire)	MO-MJD1475	-	-
2	Piètement métal avec platine de fixation au sol (la paire)	MO-MJD1477	-	-
3	Piètement métal avec roulette et freinage 2 à 2 par barres (la paire)	MO-MJD1478	-	-
4	Piètement métal avec roulettes à freinage individuel (la paire)	MO-MJD1479	-	-

BARRIÈRES DE LITS



Barrières de lits L1460 et L1450				
	Modèle	Code	PU.HT (€)	+éco
	Paire de barrière 3 barreaux repliable	MO-MGF1485	-	-
	Paire de barrière 5 barreaux repliable (répondant à la DPS Grands enfants)	MO-MGF1486	-	-

POTENCES DE LITS



Potences de lits pour L1460 et L1450				
	Modèle	Code	PU.HT (€)	+éco
	Potence avec sangle réglage manuel, fixée avec outils	MO-MPM1470	-	-
	Potence soulève malade avec sangle à réglage manuel	MO-MPM1471	-	-
	Potence avec sangle réglage automatique, fixée avec outils	MO-MPM1472	-	-
	Potence soulève malade avec sangle à réglage automatique	MO-MPM1473	-	-

TIGES PORTE SÉRUM FAUTEUILS ET LITS MÉDICAUX



MAC446

MAC649

Tige porte sérum renforcée 4 crochets				
	Modèle	Code	PU.HT (€)	+éco
	pour lits L1460, L1450 et fauteuils WT15xx, WT16xx, WT17xx, WT18xx (sauf WT14xx)	MO-MAC446	-	-

Tige porte sérum télescopique automatique				
	Modèle	Code	PU.HT (€)	+éco
	pour lits L1460, L1450 et fauteuils WT15xx, WT16xx, WT17xx, WT18xx (sauf WT14xx)	MO-MAC649	-	-

Tige porte sérum coudée 4 crochets				
	Modèle	Code	PU.HT (€)	+éco
	pour fauteuils WTxx (sauf WT14xx)	MO-MAC856	-	-



Lit 200x90 cm à hauteur variable électrique avec RB électrique à translation, RJ à plicature électrique, RT manuel à crémaillères 6 positions, poignées bilatérales de remise à plat d'urgence du RB, télécommande filaire, plan de couchage compact HPL 4 parties amovibles, 8 roues directionnelles freinage centralisé, sommier avec support barrière, dossierets A.

Modèle	Code	PU.HT (€)	+éco
Lit 3000	SA34600ZZZZ-01	-	-

OPTIONS POUR LIT 3000



Dossieret A



Dossieret B



Dossieret C

Dossierets lit 3000			
Modèle	Code	PU.HT (€)	+éco
A - panneau mélaminé	SA34700ZZZZ-01	-	-
B - panneau mélaminé, main courante droite acier	SA35300ZZZZ-01	-	-
C - panneau mélaminé, main courante droite acier, montants hêtre massif	SA35400ZZZZ-01	-	-



2 roues ø100 mm et 4 roues ø100 mm

2 x4 roues ø75 mm

2 x4 roues ø100 mm

Piètements lit 3000			
Modèle	Code	PU.HT (€)	+éco
2 roues directionnelles ø100 mm en tête et 4 roues multidirectionnelles ø100 mm en pieds, freinage centralisé	SA34800ZZZZ-01	-	-
2x 4 roues multidirectionnelles ø75 mm, freinage centralisé	SA34900ZZZZ-01	-	-
2x 4 roues multidirectionnelles ø100 mm, freinage centralisé	SA35000ZZZZ-01	-	-

Sommier pour lit 3000, avec rallonge et support pour barrière pliante

Modèle	Code	PU.HT (€)	+éco
Sommier	SA35100ZZZZ-01	-	-

Jeux de barrières pliante en aluminium pour lit 3000

Modèle	Code	PU.HT (€)	+éco
3 barreaux	SA35500ZZZZ-01	-	-
4 barreaux	SA35600ZZZZ-01	-	-

Accessoires lit 3000

Modèle	Code	PU.HT (€)	+éco
RJ manuel rallonge	SA35200ZZZZ-01	-	-
Potence simple avec poignée à enrouler	SA35700ZZZZ-01	-	-
Tige porte sérum télescopique, automatique en inox, 4 crochets	SA35800ZZZZ-01	-	-



LITS D'ISOLEMENT L1490



Lit d'isolement I1490 - Structure et plan de couchage métal soudé

Modèle	Code	PU.HT (€)	+éco
Lit d'isolement métal epoxy hauteur sommier 300mm	MO-ML1490	-	-
Lit d'isolement métal epoxy hauteur sommier 450mm	MO-ML1491	-	-

LITS ZEBRA



Hauteur de couchage : 47 cm (sans matelas). Livré sans matelas. Piètement tube Ø 35 ép.1.5 mm ; revêtu époxy. Panneaux pieds et tête de lit en compact. Sommier en tube 50/20 ép.1,2 et 20x20 ép.1,2 mm, soudé ; revêtu époxy.

Modèle	Code	PU.HT (€)	+éco
200x90 cm sur pieds	S683600ZZEP	-	-
200x90 cm avec platine	S636200ZZEP	-	-

LITS D'ACCOMPAGNANT LA050



Lit d'accompagnant LA050 - Structure métal, peinture gris clair RAL 7035

Modèle		Code	PU.HT (€)	+éco
Lit accompagnant - tube sommier treillis acier soudé	90x200 cm	MO-MLA050	-	-
Armoire de rangement 2 portes pour lit accompagnant Monocouleur - nuancier hospitalier	H142xL104xP67	MO-MAB1180	-	-
Housse de stockage en position replié pour matelas LA050		MO-MHO/LO50	-	-
Matelas ép.10 cm	90x200 cm	MO-MMA35/85190/10	-	-

MATELAS MÉDICAUX

5925



Matelas médicaux - Matelas SECURITE				
Modèle		Code	PU.HT (€)	+éco
matelas SECURITY 35FR	200x90x15 cm	MO-5925	-	-

5905



Matelas médicaux - Matelas à risque d'escarres nul				
Modèle		Code	PU.HT (€)	+éco
matelas articulé ENERGIE 35FR	200x90x15 cm	MO-5905	-	-

5940



Matelas médicaux - Matelas prévention d'escarres (risque moyen - élevé)				
Modèle		Code	PU.HT (€)	+éco
matelas visco-élastique MAT-VISCO	200x90x14 cm	MO-5930	-	-

TABLES À MANGER AU LIT "ADAP'TABLES"



Table à manger au Lit Adap'table HT variable - 1 plateau bois - finition compact - Structure métal, peinture gris clair RAL 7035					
Modèle		Code	PU.HT (€)	+éco	
4 roulettes libres	L90xP42xH70 à 105 cm	MO-MTL1170CO14R2	-	-	
4 roulettes à frein	L90xP42xH70 à 105 cm	MO-MTL1170CO14RB	-	-	
4 roulettes libres, galerie 3 cotés sur partie droite plateau	L90xP42xH70 à 105 cm	MO-MTL1171CO14R2	-	-	
4 roulettes à frein, galerie 3 cotés sur partie droite plateau	L90xP42xH70 à 105 cm	MO-MTL1171CO14RB	-	-	



Table à manger au Lit Adap'table HT variable - 2 plateaux bois - finition compact - Structure métal, peinture gris clair RAL 7035					
Modèle		Code	PU.HT (€)	+éco	
4 roulettes libres	L90xP42xH70 à 105 cm	MO-MTL1170CO4R2	-	-	
4 roulettes à frein	L90xP42xH70 à 105 cm	MO-MTL1170CO4RB	-	-	
4 roulettes libres, galerie 3 cotés sur partie droite plateau	L90xP42xH70 à 105 cm	MO-MTL1171CO4R2	-	-	
4 roulettes à frein, galerie 3 cotés sur partie droite plateau	L90xP42xH70 à 105 cm	MO-MTL1171CO4RB	-	-	



Table à manger au Lit Adap'table HT variable - 1 plateau médium - finition stratifiée - Structure métal, peinture gris clair RAL 7035					
Modèle		Code	PU.HT (€)	+éco	
4 roulettes libres	L90xP42xH70 à 105 cm	MO-MTL1170FM14R2	-	-	
4 roulettes à frein	L90xP42xH70 à 105 cm	MO-MTL1170FM14RB	-	-	
4 roulettes libres, galerie 3 cotés sur partie droite plateau	L90xP42xH70 à 105 cm	MO-MTL1171FM14R2	-	-	
4 roulettes à frein, galerie 3 cotés sur partie droite plateau	L90xP42xH70 à 105 cm	MO-MTL1171FM14RB	-	-	



Table à manger au Lit Adap'table HT variable - 2 plateaux médium - finition stratifiée - Structure métal, peinture gris clair RAL 7035					
Modèle		Code	PU.HT (€)	+éco	
4 roulettes libres	L90xP42xH70 à 105 cm	MO-MTL1170FM4R2	-	-	
4 roulettes à frein	L90xP42xH70 à 105 cm	MO-MTL1170FM4RB	-	-	
4 roulettes libres, galerie 3 cotés sur partie droite plateau	L90xP42xH70 à 105 cm	MO-MTL1171FM4R2	-	-	
4 roulettes à frein, galerie 3 cotés sur partie droite plateau	L90xP42xH70 à 105 cm	MO-MTL1171FM4RB	-	-	



Table à manger au Lit Adap'table HT variable - 1 plateau stratifié chants ABS arrondi aux 4 coins - Structure métal, peinture gris clair RAL 7035					
Modèle		Code	PU.HT (€)	+éco	
4 roulettes libres	L90xP42xH70 à 105 cm	MO-MTL1170PST14R2	-	-	
4 roulettes à frein	L90xP42xH70 à 105 cm	MO-MTL1170PST14RB	-	-	
4 roulettes libres, galerie 3 cotés sur partie droite plateau	L90xP42xH70 à 105 cm	MO-MTL1171PST14R2	-	-	
4 roulettes à frein, galerie 3 cotés sur partie droite plateau	L90xP42xH70 à 105 cm	MO-MTL1171PST14RB	-	-	



Table à manger au Lit Adap'table HT variable - 2 plateaux stratifié chants ABS arrondi aux 4 coins - Structure métal, peinture gris clair RAL 7035					
Modèle		Code	PU.HT (€)	+éco	
4 roulettes libres	L90xP42xH70 à 105 cm	MO-MTL1170PST4R2	-	-	
4 roulettes à frein	L90xP42xH70 à 105 cm	MO-MTL1170PST4RB	-	-	
4 roulettes libres, galerie 3 cotés sur partie droite plateau	L90xP42xH70 à 105 cm	MO-MTL1171PST4R2	-	-	
4 roulettes à frein, galerie 3 cotés sur partie droite plateau	L90xP42xH70 à 105 cm	MO-MTL1171PST4RB	-	-	



Table à manger au Lit Adap'table HT variable - 2 plateaux médium 2 - finition stratifiée - Structure métal, peinture gris clair RAL 7035					
Modèle		Code	PU.HT (€)	+éco	
4 roulettes libres	L90xP42xH70 à 105 cm	MO-MTL1170FM24R2	-	-	
4 roulettes à frein	L90xP42xH70 à 105 cm	MO-MTL1170FM24RB	-	-	
4 roulettes libres, galerie 3 cotés sur partie droite plateau	L90xP42xH70 à 105 cm	MO-MTL1171FM24R2	-	-	
4 roulettes à frein, galerie 3 cotés sur partie droite plateau	L90xP42xH70 à 105 cm	MO-MTL1171FM24RB	-	-	

TABLES À MANGER AU LIT "ADAP'TABLES"



Table à manger au Lit Adap'table HT variable - 1 plateau PVC - finition plaxée, érable ou blanc - Structure métal, peinture gris clair RAL 7035

Modèle		Code	PU.HT (€)	+éco
4 roulettes libres	L90xP42xH70 à 105 cm	MO-MTL1170PVC14R2	-	-
4 roulettes à frein	L90xP42xH70 à 105 cm	MO-MTL1170PVC14RB	-	-

Table à manger au Lit Adap'table HT variable - 2 plateaux PVC - finition plaxée, érable ou blanc - Structure métal, peinture gris clair RAL 7035


Modèle		Code	PU.HT (€)	+éco
4 roulettes libres	L90xP42xH70 à 105 cm	MO-MTL1170PVC4R2	-	-
4 roulettes à frein	L90xP42xH70 à 105 cm	MO-MTL1170PVC4RB	-	-

ARMOIRES ACTIVE SUMMUM



Armoire 1 porte L60 cm

Modèle		Code	PU.HT (€)	+éco
aménagement toute penderie	H190xL60xP60 cm	MO-MAB1347T1/600	-	-
aménagement toute lingère	H190xL60xP60 cm	MO-MAB1347T2/600	-	-
aménagement 1/2 penderie 1/2 lingère	H190xL60xP60 cm	MO-DRA000175/D ou /G	-	-



Armoire 2 portes L80 cm

Modèle		Code	PU.HT (€)	+éco
aménagement toute penderie	H190xL80xP60 cm	MO-MAB1348T1/800	-	-
aménagement toute lingère	H190xL80xP60 cm	MO-DRA000177	-	-
aménagement 1/2 penderie 1/2 lingère	H190xL80xP60 cm	MO-DRA000178	-	-

Caisson mélaminé blanc, porte stratifié coloris au choix

CHEVETS ACTIVE SUMMUM - DESSUS PVC PLAXÉ

Mélangé blanc, dessus PVC plaxé coloris blanc. Porte et façade stratifié coloris au choix.



Chevet 2 niches 1 tablette fixe dessus PVC plaxé				
Modèle		Code	PU.HT (€)	+éco
4 pieds	L43xP45xH79	MO-MCT13074P	-	-
4 roulettes	L44xP47xH80	MO-MCT13074R	-	-
2 pieds 2 roulettes	L43xP45xH79	MO-MCT1307PR	-	-



Chevet 1 tiroir 2 niches avec 1 tablette fixe dessus PVC plaxé				
Modèle		Code	PU.HT (€)	+éco
4 pieds	L43xP45xH79	MO-MCT13084P	-	-
4 roulettes	L44xP47xH80	MO-MCT13084R	-	-
2 pieds 2 roulettes	L43xP45xH79	MO-MCT1308PR	-	-



Chevet 1 tiroir 1 porte dessus PVC plaxé				
Modèle		Code	PU.HT (€)	+éco
4 pieds	L43xP45xH79	MO-MCT13094P	-	-
4 roulettes	L44xP47xH80	MO-MCT13094R	-	-
2 pieds 2 roulettes	L43xP45xH79	MO-MCT1309PR	-	-



Chevet 1 niche 1 tiroir 1 porte dessus PVC plaxé				
Modèle		Code	PU.HT (€)	+éco
4 pieds	L43xP45xH79	MO-MCT13864P	-	-
4 roulettes	L44xP47xH80	MO-MCT13864R	-	-
2 pieds 2 roulettes	L43xP45xH79	MO-MCT1386PR	-	-



Chevet 2 tiroirs 1 porte dessus PVC plaxé				
Modèle		Code	PU.HT (€)	+éco
4 pieds	L43xP45xH79	MO-MCT13854P	-	-
4 roulettes	L44xP47xH80	MO-MCT13854R	-	-
2 pieds 2 roulettes	L43xP45xH79	MO-MCT1385PR	-	-



Chevet 1 tiroir 2 portes dessus PVC plaxé				
Modèle		Code	PU.HT (€)	+éco
4 pieds	L43xP45xH79	MO-MCT13844P	-	-
4 roulettes	L44xP47xH80	MO-MCT13844R	-	-
2 pieds 2 roulettes	L43xP45xH79	MO-MCT1384PR	-	-



Chevet 1 tiroir 1 frigo (coloris noir) dessus PVC plaxé				
Modèle		Code	PU.HT (€)	+éco
4 pieds	L43xP45xH79	MO-MCT13114P	-	-
4 roulettes	L44xP47xH80	MO-MCT13114R	-	-
2 pieds 2 roulettes	L43xP45xH79	MO-MCT1311PR	-	-



Chevet 1 tiroir 1 porte + 1 frigo (coloris noir) dessus PVC plaxé				
Modèle		Code	PU.HT (€)	+éco
4 pieds	L43xP45xH79	MO-MCT13124P	-	-
4 roulettes	L44xP47xH80	MO-MCT13124R	-	-
2 pieds 2 roulettes	L43xP45xH79	MO-MCT1312PR	-	-

ACCESSOIRES MOBILIER ACTIVE SUMMUM

Accessoires Mobilier Active Summum				
Modèle		Code	PU.HT (€)	+éco
Bac de propreté plastique amovible pour tiroir de chevet (sauf modèles équipés de frigo, voir BP2) 329x329mm pour gamme Active Summum		MO-MBP1	-	-
Bac de propreté plastique amovible pour tiroir de chevet équipés de Réfrigérateur (sans frigo, voir BP1) 350x336mm pour gamme Active Summum		MO-MBP2	-	-
Porte bassin et urinal arrière chevet pour gamme Active Summum		MO-MCTS10700	-	-
Tablette pour chevets MCT1303, MCT1309, MCT1381, MCT1382, MCT1383, MCT1384, MCT1385 et MCT1386 de la gamme Active Summum		MO-MTI	-	-

FAUTEUILS DE TRANSFERT KINO WT1600-WT1604



Fauteuil - Hauteur fixe - Dossier inclinable - Accoudoirs escamotables - Freins avant et arrière - Structure métal peinture gris clair RAL7035

Modèle		Code	PU.HT (€)	+éco
roues Ø125 double galet	tissu enduit	MO-MWT1600FRAC125D	-	-
roues Ø125 simple galet	tissu enduit	MO-MWT1600FRAC125S	-	-
roues Ø150 simple galet	tissu enduit	MO-MWT1600FRAC150S	-	-



Fauteuil - Hauteur fixe - Dossier inclinable - Accoudoirs escamotables - Frein arrière - Structure métal peinture gris clair RAL7035

Modèle		Code	PU.HT (€)	+éco
roues Ø125 double galet	tissu enduit	MO-MWT1600RDC125/D	-	-
roues Ø125 simple galet	tissu enduit	MO-MWT1600RDC125/S	-	-
roues Ø150 simple galet	tissu enduit	MO-MWT1600RDC150/S	-	-
roues zinguées Ø125 simple galet	tissu enduit	MO-MWT1600RDZ125/S	-	-
roues zinguées Ø150 simple galet	tissu enduit	MO-MWT1600RDZ150/S	-	-



Fauteuil proclive/déclive - Hauteur fixe - Accoudoirs escamotables - Freins arrière - Structure métal peinture gris clair RAL7035

Modèle		Code	PU.HT (€)	+éco
roues Ø125 double galet	tissu enduit	MO-MWT1604RDC125/D	-	-
roues Ø125 simple galet	tissu enduit	MO-MWT1604RDC125/S	-	-
roues Ø150 simple galet	tissu enduit	MO-MWT1604RDC150/S	-	-
roues zinguées Ø125 simple galet	tissu enduit	MO-MWT1604RDZ125/S	-	-
roues zinguées Ø150 simple galet	tissu enduit	MO-MWT1604RDZ150/S	-	-
roues Ø150 double galet	tissu enduit	MO-MWT1604RDC150/D	-	-

Dossier inclinable de série. Possibilité dossier fixe sans plus value. Ajouter Réf. MJD1369. Option paire d'accoudoirs ergonomiques de prélèvement en remplacement des accoudoirs standards (avec plus value). Assise et dossier garnis.

FAUTEUILS DE TRANSFERT KOMBI WT1601 HYGIÉNIQUE



Fauteuil - Assise amovible pour dispositif hygiénique - Garde robe - Frein arrière - Structure métal peinture gris clair RAL7035

Modèle		Code	PU.HT (€)	+éco
roues Ø125 double galet	tissu enduit	MO-MWT1601RDC125/D	-	-
roues Ø125 simple galet	tissu enduit	MO-MWT1601RDC125/S	-	-
roues Ø150 simple galet	tissu enduit	MO-MWT1601RDC150/S	-	-
roues zinguées Ø125 simple galet	tissu enduit	MO-MWT1601RDZ125/S	-	-
roues zinguées Ø150 simple galet	tissu enduit	MO-MWT1601RDZ150/S	-	-
roues Ø150 double galet	tissu enduit	MO-MWT1601RDC150/D	-	-

Dossier inclinable de série. Possibilité dossier fixe sans plus value. Ajouter Réf. MJD1369. Option paire d'accoudoirs ergonomiques de prélèvement en remplacement des accoudoirs standards (avec plus value). Assise et dossier garnis.

FAUTEUILS DE TRANSFERT KLUB WT1602-1603



Fauteuil - Relève jambe synchronisé avec l'inclinaison du dossier - Freins avant et arrière couplés - Roues directionnelles

Modèle		Code	PU.HT (€)	+éco
roues Ø125 double galet	tissu enduit	MO-MWT1602FRAC125D	-	-
roues Ø125 simple galet	tissu enduit	MO-MWT1602FRAC125S	-	-
roues Ø150 simple galet	tissu enduit	MO-MWT1602FRAC15/S	-	-



Fauteuil - Relève jambe synchronisé avec l'inclinaison du dossier - Frein arrière couplé - Roues directionnelles

Modèle		Code	PU.HT (€)	+éco
roues Ø125 double galet	tissu enduit	MO-MWT1602RDC125/D	-	-
roues Ø125 simple galet	tissu enduit	MO-MWT1602RDC125/S	-	-
roues Ø150 simple galet	tissu enduit	MO-MWT1602RDC150/S	-	-
roues zinguées Ø125 simple galet	tissu enduit	MO-MWT1602RDZ125/S	-	-
roues zinguées Ø150 simple galet	tissu enduit	MO-MWT1602RDZ150/S	-	-



Fauteuil - Relève jambe manuel indépendant de l'inclinaison du dossier - Freins avant et arrière couplés - Roues directionnelles

Modèle		Code	PU.HT (€)	+éco
roues Ø125 double galet	tissu enduit	MO-MWT1603FRAC125D	-	-
roues Ø125 simple galet	tissu enduit	MO-MWT1603FRAC125S	-	-
roues Ø150 simple galet	tissu enduit	MO-MWT1603FRAC150S	-	-



Fauteuil - Relève jambe manuel indépendant de l'inclinaison du dossier - Frein arrière couplé - Roues directionnelles

Modèle		Code	PU.HT (€)	+éco
roues Ø125 double galet	tissu enduit	MO-MWT1603RDC125/D	-	-
roues Ø125 simple galet	tissu enduit	MO-MWT1603RDC125/S	-	-
roues Ø150 simple galet	tissu enduit	MO-MWT1603RDC150/S	-	-
roues zinguées Ø125 simple galet	tissu enduit	MO-MWT1603RDZ125/S	-	-
roues zinguées Ø150 simple galet	tissu enduit	MO-MWT1603RDZ150/S	-	-

Dossier inclinable de série. Possibilité dossier fixe sans plus value. Ajouter Réf. MJD1369. Option paire d'accoudoirs ergonomiques de prélèvement en remplacement des accoudoirs standards (avec plus value). Assise et dossier garnis.

FAUTEUILS DE TRANSFERT KOSMO WT1800-WT1700



Fauteuil - Hauteur variable - Freinage arrière couplé - Structure métal peinture gris clair RAL7035				
Modèle		Code	PU.HT (€)	+éco
roues Ø125 simple galet	tissu enduit	MO-MWT1700RDC125/S	-	-
roues Ø150 simple galet	tissu enduit	MO-MWT1700RDC150/S	-	-
roues zinguées Ø125 simple galet	tissu enduit	MO-MWT1700RDZ125/S	-	-
roues zinguées Ø150 simple galet	tissu enduit	MO-MWT1700RDZ150/S	-	-
roues Ø150 double galet	tissu enduit	MO-MWT1700RDC150/D	-	-



Fauteuil - Hauteur variable - Assise à transfert actif - Freinage arrière couplé - Structure métal peinture gris clair RAL7035				
Modèle		Code	PU.HT (€)	+éco
roues Ø125 simple galet	tissu enduit	MO-MWT1701RDC125/S	-	-
roues Ø150 simple galet	tissu enduit	MO-MWT1701RDC150/S	-	-
roues zinguées Ø125 simple galet	tissu enduit	MO-MWT1701RDZ125/S	-	-
roues zinguées Ø150 simple galet	tissu enduit	MO-MWT1701RDZ150/S	-	-
roues Ø150 double galet	tissu enduit	MO-MWT1701RDC150/D	-	-



Fauteuil - Proclive/Declive - Hauteur variable - Freinage arrière couplé - Structure métal peinture gris clair RAL7035				
Modèle		Code	PU.HT (€)	+éco
roues Ø125 simple galet	tissu enduit	MO-MWT1702RDC125/S	-	-
roues Ø150 simple galet	tissu enduit	MO-MWT1702RDC150/S	-	-
roues zinguées Ø125 simple galet	tissu enduit	MO-MWT1702RDZ125/S	-	-
roues zinguées Ø150 simple galet	tissu enduit	MO-MWT1702RDZ150/S	-	-
roues Ø150 double galet	tissu enduit	MO-MWT1702RDC150/D	-	-



Fauteuil - Hauteur variable - Assise à transfert actif - Proclive/Déclive - Freinage arrière couplé - Structure métal peinture gris clair RAL7035				
Modèle		Code	PU.HT (€)	+éco
roues Ø125 simple galet	tissu enduit	MO-MWT1703RDC125/S	-	-
roues Ø150 simple galet	tissu enduit	MO-MWT1703RDC150/S	-	-
roues zinguées Ø125 simple galet	tissu enduit	MO-MWT1703RDZ125/S	-	-
roues zinguées Ø150 simple galet	tissu enduit	MO-MWT1703RDZ150/S	-	-
roues Ø150 double galet	tissu enduit	MO-MWT1703RDC150/D	-	-

Dossier inclinable de série. Possibilité dossier fixe sans plus value. Ajouter Réf. MJD1369. Option paire d'accoudoirs ergonomiques de prélèvement en remplacement des accoudoirs standards (avec plus value). Assise et dossier garnis.

FAUTEUILS DE TRANSFERT KOSMO WT1800-WT1700


Fauteuil - Hauteur variable - Freinage centralisé sur 4 roues avec pédales avant chromées- Structure métal peinture gris clair RAL7035

Modèle		Code	PU.HT (€)	+éco
roues Ø125 simple galet	tissu enduit	MO-MWT1800RAC125/S	-	-
roues Ø150 simple galet	tissu enduit	MO-MWT1800RAC150/S	-	-
roues zinguées Ø125 simple galet	tissu enduit	MO-MWT1800RAZ125/S	-	-
roues zinguées Ø150 simple galet	tissu enduit	MO-MWT1800RAZ150/S	-	-
roues Ø150 double galet	tissu enduit	MO-MWT1800RAC150/D	-	-

Fauteuil - Hauteur variable - Assise à transfert - Freinage centralisé sur 4 roues avec pédales avant chromées - Structure métal peinture gris clair RAL7035

Modèle		Code	PU.HT (€)	+éco
roues Ø125 simple galet	tissu enduit	MO-MWT1801RAC125/S	-	-
roues Ø150 simple galet	tissu enduit	MO-MWT1801RAC150/S	-	-
roues zinguées Ø125 simple galet	tissu enduit	MO-MWT1801RAZ125/S	-	-
roues zinguées Ø150 simple galet	tissu enduit	MO-MWT1801RAZ150/S	-	-
roues Ø150 double galet	tissu enduit	MO-MWT1801RAC150/D	-	-

Fauteuil - Proclive/Déclive - Hauteur variable - Freinage centralisé sur 4 roues avec pédales avant chromées - Structure métal peinture gris clair RAL7035

Modèle		Code	PU.HT (€)	+éco
roues Ø125 simple galet	tissu enduit	MO-MWT1802RAC125/S	-	-
roues Ø150 simple galet	tissu enduit	MO-MWT1802RAC150/S	-	-
roues zinguées Ø125 simple galet	tissu enduit	MO-MWT1802RAZ125/S	-	-
roues zinguées Ø150 simple galet	tissu enduit	MO-MWT1802RAZ150/S	-	-
roues Ø150 double galet	tissu enduit	MO-MWT1802RAC150/D	-	-



Fauteuil - Hauteur variable - Assise à transfert actif - Proclive/Déclive - Freinage centralisé sur 4 roues avec pédales avant chromées. - Structure métal peinture gris clair RAL7035

Modèle		Code	PU.HT (€)	+éco
roues Ø125 simple galet	tissu enduit	MO-MWT1803RAC125/S	-	-
roues Ø150 simple galet	tissu enduit	MO-MWT1803RAC150/S	-	-
roues zinguées Ø125 simple galet	tissu enduit	MO-MWT1803RAZ125/S	-	-
roues zinguées Ø150 simple galet	tissu enduit	MO-MWT1803RAZ150/S	-	-
roues Ø150 double galet	tissu enduit	MO-MWT1803RAC150/D	-	-

Dossier inclinable de série. Possibilité dossier fixe sans plus value. Ajouter Réf. MJD1369. Option paire d'accoudoirs ergonomiques de prélèvement en remplacement des accoudoirs standards (avec plus value). Assise et dossier garnis.

FAUTEUILS DE CHAMBRE KOSI WT1400-WT1405

Assise et dossier garnis.



Fauteuil - Accoudoirs fixes avec manchettes polyurethane - Structure métal peinture gris clair RAL7035				
Modèle		Code	PU.HT (€)	+éco
Dossier monobloc fixe - appui tête intégré - assise amovible - sur roulettes ménages arrières	tissu enduit	MO-MWT1400	-	-
Dossier monobloc fixe - appui tête intégré - assise fixe - sur platines	tissu enduit	MO-MWT1402	-	-
Dossier inclinable - appui tête intégré - assise fixe - sur platines	tissu enduit	MO-MWT1405	-	-
Dossier inclinable - appui tête intégré - assise amovible - sur roulettes ménages arrières	tissu enduit	MO-MWT1403	-	-

FAUTEUILS DE CHAMBRE KOSI WT1500-WT1501



Fauteuil multiposition - Accoudoirs escamotables - Structure métal peinture gris clair RAL7035				
Modèle		Code	PU.HT (€)	+éco
Sur patins avec roulettes de ménage arrières	tissu enduit	MO-MWT1500	-	-
Roues zinguées Ø100 simple galet à freins	tissu enduit	MO-MWT1501RHC100/S	-	-
Roues plastiques Ø100 simple galet à freins	tissu enduit	MO-MWT1501RJC100S	-	-

Assise et dossier garnis.

POUFS STRUCTURE MÉTAL POUR FAUTEUIL KOSI WT1400-1500



Pouf pour fauteuils Kosi WT1400-1500 - Peinture gris clair RAL 7035, inclinable par crémaillère 6 positions				
Modèle		Code	PU.HT (€)	+éco
Assise tissu enduit	tissu enduit	MO-MVT758	-	-



Pouf pour fauteuils Kosi WT1400-1500 - Peinture gris clair RAL 7035				
Modèle		Code	PU.HT (€)	+éco
Assise tissu enduit	tissu enduit	MO-MVT758F	-	-

ACCESSOIRES FAUTEUILS MÉDICAUX

Ligne Kosi, Kombi, Klub, Kosmo et Kino

accessoires fauteuils médicaux Ligne Kosi, Kombi, Klub, Kosmo et Kino				
Modèle		Code	PU.HT (€)	+éco
Coussin anti-escarres		MO-MCAECARP	-	-
Coussin gaufrir avec housse Tarane - 45x45		MO-MCOUSGAUF45	-	-
Porte sac urine	pour WT16xx, WT17xx et WT18xx	MO-MJD1387	-	-
Repose jambe simple (Prévoir le MJD1427 couplé)	pour WT15xx, WT16xx (sauf 1602 et 1603), WT17xx et WT18xx	MO-MJD1363	-	-
Porte obus	pour WT1601, WT1604, WT17xx et WT18xx	MO-MJD1368	-	-
Repose jambe double (Prévoir le MJD1427 couplé)	pour WT15xx, WT16xx (sauf 1602 et 1603), WT17xx et WT18xx	MO-MJD1371	-	-
Cale lombaire	pour WT14xx, WT15xx, WT16xx, WT17xx et WT18xx	MO-MJD1372	-	-
Réducteur anatomique	pour WT16xx, WT17xx et WT18xx	MO-MJD1378	-	-
Cale tronc	pour WT16xx, WT17xx et WT18xx	MO-MJD1379	-	-
Support TPS assemblé	pour WT15xx	MO-MJD1413	-	-
Support porte sac urine assemblé	pour WT15xx	MO-MJD1414	-	-
Cale nuque	pour WT14xx et WT15xx	MO-MJD1416	-	-
Kit doigt d'indexage pour comptabilité de verrouillage des relèves jambes articulées (couplé avec MJD1363 ou MJD1371)	pour WT15xx, WT16xx (sauf 1602 et 1603), WT17xx et WT18xx	MO-MJD1427	-	-
Tablette repas	pour WT15xx, WT16xx, WT17xx et WT18xx	MO-MJD1366	-	-

OPTIONS FAUTEUILS MÉDICAUX

Ligne Kombi, Klub, Kosmo et Kino

options fauteuils médicaux - Ligne Kombi, Klub, Kosmo et Kino				
Modèle		Code	PU.HT (€)	+éco
Repose pied coulissant	pour WT16xx, WT17xx et WT18xx	MO-MJD1364	-	-
Range tablette (couplé tablette)	pour WT16xx, WT17xx et WT18xx	MO-MJD1388	-	-
Tête Ergonomique avec cale nuque intégré	pour WT16xx, WT17xx et WT18xx	MO-MJD1398	-	-
Assise anti-escarres, relève jambes intégré	pour WT1602 et WT1603	MO-MJD1408	-	-
Assise anti-escarres	pour WT1600, WT1604, WT17xx et WT18xx	MO-MJD1410	-	-
Accoudoirs de prélèvement	pour WT15xx, WT16xx, WT17xx et WT18xx	MO-MJD1411	-	-
Repose pied réglable en hauteur	pour WT17xx + WT18xx	MO-MJD1365	-	-

Dossier inclinable de série. Possibilité dossier fixe sans + value, ajouter Réf. MJD1369.

OPTIONS FAUTEUILS MÉDICAUX - Tableau des correspondances

KINO



Kino							
Modèle	Type chassis	Piétement	Repose pied réglable en hauteur	Repose pied coulissant	Repose jambe simple	Repose jambe double	Accoudoirs ergonomiques
WT1600	fixe	roulettes	-	MO-MJD1364	MO-MJD1363*	MO-MJD1371*	MO-MJD1411
WT1600FA	fixe	roulettes	-	MO-MJD1364	MO-MJD1363*	MO-MJD1371*	MO-MJD1411
WT1604	fixe	roulettes	MJD1365	MO-MJD1364	MO-MJD1363*	MO-MJD1371*	MO-MJD1411

KOMBI



Kombi							
Modèle	Type chassis	Piétement	Repose pied réglable en hauteur	Repose pied coulissant	Repose jambe simple	Repose jambe double	Accoudoirs ergonomiques
WT1601	fixe	roulettes	-	MO-MJD1364	MO-MJD1363*	MO-MJD1371*	MO-MJD1411

KLUB



Klub							
Modèle	Type chassis	Piétement	Repose pied réglable en hauteur	Repose pied coulissant	Repose jambe simple	Repose jambe double	Accoudoirs ergonomiques
WT1602	fixe	roulettes	-	MO-MJD1364	intégré	-	MO-MJD1411
WT1602FA	fixe	roulettes	-	MO-MJD1364	intégré	-	MO-MJD1411
WT1603	fixe	roulettes	-	MO-MJD1364	synchrone	-	MO-MJD1411
WT1603FA	fixe	roulettes	-	MO-MJD1364	synchrone	-	MO-MJD1411

KOSMO



Kosmo							
Modèle	Type chassis	Piétement	Repose pied réglable en hauteur	Repose pied coulissant	Repose jambe simple	Repose jambe double	Accoudoirs ergonomiques
WT1800	variable	roulettes	MO-MJD1365	MO-MJD1364	MO-MJD1363*	MO-MJD1371*	MO-MJD1411
WT1802	fixe	roulettes	MO-MJD1365	MO-MJD1364	MO-MJD1363*	MO-MJD1371*	MO-MJD1411
WT1802	fixe	roulettes	MO-MJD1365	MO-MJD1364	MO-MJD1363*	MO-MJD1371*	MO-MJD1411
WT1803	variable + releveur assise + décline	roulettes	MO-MJD1365	MO-MJD1364	MO-MJD1363*	MO-MJD1371*	MO-MJD1411
WT1700	fixe	roulettes	MO-MJD1365	MO-MJD1364	MO-MJD1363*	MO-MJD1371*	MO-MJD1411
WT1701	fixe	roulettes	MO-MJD1365	MO-MJD1364	MO-MJD1363*	MO-MJD1371*	MO-MJD1411
WT1702	fixe	roulettes	MO-MJD1365	MO-MJD1364	MO-MJD1363*	MO-MJD1371*	MO-MJD1411
WT1703	fixe	roulettes	MO-MJD1365	MO-MJD1364	MO-MJD1363*	MO-MJD1371*	MO-MJD1411

KOSI



Kosi							
Modèle	Type chassis	Piétement	Repose pied réglable en hauteur	Repose pied coulissant	Repose jambe simple	Repose jambe double	Accoudoirs ergonomiques
WT1500	fixe	patins	-	-	MO-MJD1363*	MO-MJD1371*	MO-MJD1411
WT1501	fixe	roulettes	-	-	MO-MJD1363*	MO-MJD1371*	MO-MJD1411
WT1400	fixe	patins	-	-	-	-	fixe
WT1402	fixe	patines	-	-	-	-	fixe
WT1403	fixe	patins	-	-	-	-	fixe
WT1405	fixe	patines	-	-	-	-	fixe

* Kit de doigt d'indexage pour compatibilité de verrouillage des relèves jambes articulés.

Kino

Tablette repas	Range tablette	Porte obus	Cale lombaire	Tête ergonomique	Cale nuque	Réducteur anatomique	Cale tronc	Porte sac urine	Supports tige porte-sérum	Dossier fixe
MO-MJD1366	MO-MJD1388	-	MO-MJD1372	MO-MJD1398	-	MO-MJD1378	MO-MJD1379	MO-MJD1387	X	MO-MJD1369
MO-MJD1366	MO-MJD1388	-	MO-MJD1372	MO-MJD1398	-	MO-MJD1378	MO-MJD1379	MO-MJD1387	X	MO-MJD1369
MO-MJD1366	MO-MJD1388	MO-MJD1368	MO-MJD1372	MO-MJD1398	-	MO-MJD1378	MO-MJD1379	MO-MJD1387	X	MO-MJD1369

Kombi

Tablette repas	Range tablette	Porte obus	Cale lombaire	Tête ergonomique	Cale nuque	Réducteur anatomique	Cale tronc	Porte sac urine	Supports tige porte-sérum	Dossier fixe
MO-MJD1366	MO-MJD1388	MO-MJD1368	MO-MJD1372	MO-MJD1398	-	MO-MJD1378	MO-MJD1379	MO-MJD1387	X	MO-MJD1369

Klub

Tablette repas	Range tablette	Porte obus	Cale lombaire	Tête ergonomique	Cale nuque	Réducteur anatomique	Cale tronc	Porte sac urine	Supports tige porte-sérum	Dossier fixe
MO-MJD1366	MO-MJD1388	-	MO-MJD1372	MO-MJD1398	-	MO-MJD1378	MO-MJD1379	MO-MJD1387	X	MO-MJD1369
MO-MJD1366	MO-MJD1388	-	MO-MJD1372	MO-MJD1398	-	MO-MJD1378	MO-MJD1379	MO-MJD1387	X	MO-MJD1369
MO-MJD1366	MO-MJD1388	-	MO-MJD1372	MO-MJD1398	-	MO-MJD1378	MO-MJD1379	MO-MJD1387	X	MO-MJD1369
MO-MJD1366	MO-MJD1388	-	MO-MJD1372	MO-MJD1398	-	MO-MJD1378	MO-MJD1379	MO-MJD1387	X	MO-MJD1369


Kosmo

Tablette repas	Range tablette	Porte obus	Cale lombaire	Tête ergonomique	Cale nuque	Réducteur anatomique	Cale tronc	Porte sac urine	Supports tige porte-sérum	Dossier fixe
MO-MJD1366	MO-MJD1388	MO-MJD1368	MO-MJD1372	MO-MJD1398	-	MO-MJD1378	MO-MJD1379	MO-MJD1387	X	MO-MJD1369
MO-MJD1366	MO-MJD1388	MO-MJD1368	MO-MJD1372	MO-MJD1398	-	MO-MJD1378	MO-MJD1379	MO-MJD1387	X	MO-MJD1369
MO-MJD1366	MO-MJD1388	MO-MJD1368	MO-MJD1372	MO-MJD1398	-	MO-MJD1378	MO-MJD1379	MO-MJD1387	X	MO-MJD1369
MO-MJD1366	MO-MJD1388	MO-MJD1368	MO-MJD1372	MO-MJD1398	-	MO-MJD1378	MO-MJD1379	MO-MJD1387	X	MO-MJD1369
MO-MJD1366	MO-MJD1388	MO-MJD1368	MO-MJD1372	MO-MJD1398	-	MO-MJD1378	MO-MJD1379	MO-MJD1387	X	MO-MJD1369
MO-MJD1366	MO-MJD1388	MO-MJD1368	MO-MJD1372	MO-MJD1398	-	MO-MJD1378	MO-MJD1379	MO-MJD1387	X	MO-MJD1369
MO-MJD1366	MO-MJD1388	MO-MJD1368	MO-MJD1372	MO-MJD1398	-	MO-MJD1378	MO-MJD1379	MO-MJD1387	X	MO-MJD1369
MO-MJD1366	MO-MJD1388	MO-MJD1368	MO-MJD1372	MO-MJD1398	-	MO-MJD1378	MO-MJD1379	MO-MJD1387	X	MO-MJD1369

Kosi

Tablette repas	Range tablette	Porte obus	Cale lombaire	Tête ergonomique	Cale nuque	Réducteur anatomique	Cale tronc	Porte sac urine	Supports tige porte-sérum	Dossier fixe
MO-MJD1366	-	-	MO-MJD1372	-	MO-MJD1416	-		MO-MJD1414	MO-MJD1413	
MO-MJD1366	-	-	MO-MJD1372	-	MO-MJD1416	-		MO-MJD1414	MO-MJD1413	
-	-	-	MO-MJD1372	-	MO-MJD1416	-		-	-	
-	-	-	MO-MJD1372	-	MO-MJD1416	-		-	-	
-	-	-	MO-MJD1372	-	MO-MJD1416	-		-	-	
-	-	-	MO-MJD1372	-	MO-MJD1416	-		-	-	

FAUTEUILS DE CHAMBRE 720



Fauteuil fixe - Piètement hêtre massif				
Modèle		Code	PU.HT (€)	+éco
Tissu enduit	vernis teinté	MO-721	-	-
Fauteuil inclinable - Piètement hêtre massif				
Modèle		Code	PU.HT (€)	+éco
Tissu enduit	vernis teinté	MO-721I	-	-
Pouf bois - Piètement hêtre massif				
Modèle		Code	PU.HT (€)	+éco
Tissu enduit	vernis teinté	MO-P721	-	-

FAUTEUILS DE CHAMBRE 730



Fauteuil fixe - Piètement métallique				
Modèle		Code	PU.HT (€)	+éco
Tissu enduit	époxy	MO-731P	-	-
Tissu enduit	chromé	MO-731C	-	-
Fauteuil fixe - sur roulettes - Piètement métallique				
Modèle		Code	PU.HT (€)	+éco
Tissu enduit	époxy	MO-735P	-	-
Tissu enduit	chromé	MO-735C	-	-
Fauteuil fixe - Repose-pieds escamotable - Sur roulettes - Piètement métallique				
Modèle		Code	PU.HT (€)	+éco
Tissu enduit	époxy	MO-738P	-	-
Tissu enduit	chromé	MO-738C	-	-
Fauteuil inclinable - Piètement métallique				
Modèle		Code	PU.HT (€)	+éco
Tissu enduit	époxy	MO-731IP	-	-
Tissu enduit	chromé	MO-731IC	-	-
Fauteuil inclinable - Sur roulettes - Piètement métallique				
Modèle		Code	PU.HT (€)	+éco
Tissu enduit	époxy	MO-735IP	-	-
Tissu enduit	chromé	MO-735IC	-	-
Fauteuil inclinable - Repose-pieds escamotable - Sur roulettes - Piètement métallique				
Modèle		Code	PU.HT (€)	+éco
Tissu enduit	époxy	MO-738IP	-	-
Tissu enduit	chromé	MO-738IC	-	-
Pouf métal - Piètement métallique				
Modèle		Code	PU.HT (€)	+éco
Tissu enduit	époxy	MO-P731P	-	-
Tissu enduit	chromé	MO-P731C	-	-

ACCESSOIRE TÊTIÈRE FAUTEUIL LIGNE 720 & 730



Tête pour fauteuil				
Modèle		Code	PU.HT (€)	+éco
Tissu enduit		MO-T721	-	-

FAUTEUILS RELAX



MWB1122



MWB978/F



MWB1390



MVB382

Fauteuil de repos en chambre Structure bois, dossier haut et relève jambe				
Modèle		Code	PU.HT (€)	+éco
Dossier inclinable et repose-jambes inclinable indépendamment	verniss teinté	MO-MWB1122	-	-
Dossier fixe	verniss teinté	MO-MWB978/F	-	-
Dossier inclinable	verniss teinté	MO-MWB978/I	-	-
Dossier inclinable synchronisé avec le repose-jambes	verniss teinté	MO-MWB1390	-	-

Pouf				
Modèle		Code	PU.HT (€)	+éco
Repose-pieds structure bois hêtre massif verniss teinté, assise garnie	verniss teinté	MO-MVB382	-	-

FAUTEUILS DE CHAMBRE SIXTY



Fauteuil de repos en chambre. Hêtre massif vernis teinté, assise et dossier garnis. H118xL62xP70 cm

Modèle		Code	PU.HT (€)	+éco
Dossier fixe	verniss teinté	MO-MWB1393	-	-
Dossier inclinable	verniss teinté	MO-MWB1394	-	-
Dossier inclinable synchronisé avec le repose-jambes	verniss teinté	MO-MWB1395	-	-

FAUTEUILS DE CHAMBRE HARMONIE



Fauteuil de repos en chambre. Structure bois, dossier haut

Modèle		Code	PU.HT (€)	+éco
Dossier fixe	verniss teinté	MO-MWB1165	-	-
Dossier inclinable	verniss teinté	MO-MWB1241	-	-
Dossier inclinable synchronisé avec le repose-jambes	verniss teinté	MO-MWB1159	-	-

FAUTEUILS DE CHAMBRE QUIÉTUDE



Fauteuil assise et dossier tissu enduit tissu enduit - piètement hêtre massif - L64 x P70 x H113 cm

Modèle		Code	PU.HT (€)	+éco
Fauteuil fixe	verniss teinté	MO-S12004760/02	-	-
Fauteuil inclinable	verniss teinté	MO-S12004750/02	-	-
Repose-pieds structure bois	verniss teinté	MO-S14000540	-	-

INFORMATIONS GÉNÉRALES

1- Garanties

Nous vous garantissons nos articles à structures métalliques (excepté les dispositifs médicaux) pour une durée de **5 ans**. Les soudures sont garanties à vie, à compter de la date d'installation.

Concernant les dispositifs médicaux de la marque MATIFAS (lits + fauteuils) :

- Structure mécano-soudées : garantie **5 ans**
- Moteurs électriques : garantie **5 ans**
- Vérins hydrauliques : garantie **2 ans**
- Accessoires et batteries : garantie **1 an**

Sont exclues de la garantie toutes les dégradations qui seraient dues à :

- Des dégradations volontaires, maltraitance ou vandalisme
- Un défaut d'entretien régulier du mobilier ou de surveillance
- Un non respect des consignes d'utilisation et de nettoyage
- Une utilisation contraire à l'usage auquel il est destiné
- Un remplacement ou une réparation non exécutés par nos soins
- Des dommages causés par suprématie (inondations, incendie,...)

Le réassort des coloris est garanti **2 ans**. Il dépend des collections mises régulièrement à jour par les fournisseurs de tissu, de peinture et de panneaux.

2- A votre service avant la vente

Notre service commercial est à votre écoute pour répondre à toutes les questions techniques ou réglementaires que vous vous posez et pour vous proposer les solutions adaptées à votre projet.

Nous vous donnons rendez-vous sur www.mobidecor.com pour retrouver l'ensemble de nos produits, photos, descriptifs techniques et contacts commerciaux.

3- Après la vente

Notre service qualité/SAV assure une assistance technique pendant toute la durée de vie de vos produits.

Si vous nous signalez une détérioration, nous établissons une demande de prise en charge dans les plus brefs délais. Elle est traitée par notre service qualité/SAV, qui met en place les actions nécessaires à la remise en état ou au remplacement des articles concernés.

Au delà de la garantie, votre responsable commercial établit avec vous un diagnostic et vous fait parvenir le devis correspondant.

4- Coloris des matériaux

Les coloris des différents matériaux doivent être sélectionnés sur les nuanciers MOBIDECOR en vigueur. Nous consulter pour étude de prix si sélection hors nuancier.

5- Conditions générales d'installation

Nous réalisons une étude chiffrée sur demande en fonction de la destination, de l'accès, de la structure du site et du type d'équipement.

6-Valdélia

Suite aux travaux du Grenelle 2 de l'environnement, il a été décidé de mettre en place des mesures concernant la reprise du mobilier en fin de vie. Celles-ci se traduisent par l'instauration d'une éco-contribution ajoutée au prix de vente.

Le versement de l'éco-contribution vous donne droit de confier gratuitement à Valdélia la collecte du mobilier en fin de vie sous conditions de poids et de volume. Valdélia met à disposition des bennes spécialisées livrées aux pieds des bâtiments et se charge de l'enlèvement de ces bennes, de l'acheminement sur site de recyclage et du traitement de ces rebus. Dans le cas de petits volume, inférieur à 20 m3 ou à 3 tonnes, les articles devront être déposés dans les points de collecte. MOBIDECOR peut se charger de l'enlèvement du mobilier en fin de vie jusqu'à la benne ou le centre de collecte.

L'éco-contribution permet à Valdélia de financer :

- La collecte et le tri pour une réutilisation éventuelle
- Le transport entre les différents sites
- Le traitement pour un recyclage des matériaux et/ou des composants
- Les coûts de communication et de recherche et développement.

Cette éco-contribution est applicable sur tous nos devis, exprimée en prix net, sans remise quelconque et soumis à TVA.

Éco-contribution 2022

Familles Valdélia	Assise	Rangement	Plan de pose	Autres
Supérieur à 50% autres aucun matériaux majoritaire	0,17	0,17	0,16	0,21*
Supérieur à 50% plastiques	0,16	0,16	0,15	0,19
Supérieur à 50% bois	0,15	0,15	0,14	0,18
Supérieur à 50% métaux	0,14	0,13	0,13	0,14
Supérieur à 95% métaux**	0,05	0,04	0,04	0,05

* Barème pour les matelas et sommier - ** Ce barème supérieur à 95% métaux s'applique exclusivement aux unités fonctionnelles et non aux composants.


NUANCIER

NUANCIER TISSU


■ Trévira CS - M1 conformes aux produits AM18



NUANCIER SOFTOP® **NOUVEAU**



NUANCIER POLYPROPYLENE



NUANCIER TISSU ENDUIT


■ Ginkgo - M1 conformes aux produits AM18




■ Urban - M1 conformes aux produits AM18



■ Flanel - M1 **NOUVEAU**



■ Abaka - M2



NUANCIER STRATIFIÉ & MÉLAMINÉ

Les unis et fantaisies



Les tons bois




⊗ Indisponible pour le moment ○ Disponible uniquement en stratifié

NUANCIER COMPACT



Coloris compact Médical




NUANCIER MÉTAL


Les brillants lisses



Les satinés lisses



Les texturés



NUANCIER BOIS

Les vernis teintés



Les vernis naturels



Rendu photo des couleurs non contractuel

ACCESSOIRES.....	99;240-241.	CHAISES & BRIDGES.....		FAUTEUILS 730.....	330.
ACCESSOIRES FAUTEUILS.....	327.	CHAISES & BRIDGES 430.....	268.	FAUTEUILS DE REPOS.....	330-332.
ACCESSOIRES TABLE INFORMATIQUE.....	78.	CHAISES & BRIDGES ELSA.....	193.	FAUTEUILS DE TRANSFERT.....	322-329.
ACCESSOIRES TABLES SCOLAIRES.....	65.	CHAISES & BRIDGES LÉNA ALUMINIUM.....	30.	FAUTEUILS HARMONIE.....	332.
ACCESSOIRES TRANSPORT CHAISES.....	280.	CHAISES & BRIDGES LILA ACIER.....	30.	FAUTEUILS KINO.....	322.
ANTI-PUNAISES DE LIT.....	139-140.	CHAISES & CHAISES DE BAR ANDRÉ.....	221.	FAUTEUILS KLUB.....	323.
ARMOIRES.....	105.	CHAISES 100.COQUE PLASTIQUE.....	269.	FAUTEUILS KOMBI.....	322.
ASSISE SALLE TECHNIQUE.....	91.	CHAISES 530.....	278.	FAUTEUILS KOSI.....	326.
BACS À FLEURS.....	240.	CHAISES AST EVA ACIER.....	185-186.	FAUTEUILS KOSMO.....	324-325.
BACS À FLEURS ARTUS.....	240.	CHAISES AST GALLA ALUMINIUM.....	180-181.	FAUTEUILS QUIÉTUDE.....	332.
BANC EBEN.....	222.	CHAISES AST SOFIA ACIER.....	182-184.	FAUTEUILS RELAX.....	331.
BANCS AVEC ET SANS DOSSIER.....	33.	CHAISES B 100.COQUE BOIS.....	269.	FAUTEUILS SIXTY.....	332.
BANCS AVEC ET SANS DOSSIER.....	94.	CHAISES DE RESTAURATION.....	175-194.	GAME AINHOA.....	254.
BANQUE D'ACCUEIL.....	247-249.	CHAISES DIAM.....	279.	GAMME 1200.....	238.
BI-PATÈRES.....	15.	CHAISES DINO-K.....	279.	GAMME 260.....	191.
BI-PATÈRES MURALES.....	15.	CHAISES ET CHAISES HAUTE CIEL.....	28.	GAMME 590.....	253.
BI-PATÈRES YUPI.....	15.	CHAISES ET FAUTEUILS KOALA.....	16.	GAMME ARGO.....	257.
BLOC PRISE.....	171.	CHAISES ET TABLES BOIS.....	16-17.	GAMME BALI.....	258.
BRIDGE CRANBERRY.....	189.	CHAISES ÉTOILE.....	28.	GAMME BELLA.....	243.
BRIDGES IXIA.....	272-273.	CHAISES EXCEL.....	266.	GAMME BERMUDES.....	255.
BUFFETS/DESSERTES.....	230-234.	CHAISES GISPY II AST ALUMINIUM.....	32.	GAMME BIP BOP.....	101-102.
BUFFETS/DESSERTES ARCUS.....	232.	CHAISES HÉLIA FIXE ET RÉGLABLE.....	27.	GAMME BORNÉO.....	255.
BUFFETS/DESSERTES DANAÉ PREMIUM.....	230.	CHAISES IXIA.....	270-271.	GAMME CAPUCINE.....	259.
BUFFETS/DESSERTES DANAÉ SIGNATURE.....	231.	CHAISES KOPECK.....	266.	GAMME CHARLESTON.....	259.
BUFFETS/DESSERTES ELLA.....	233.	CHAISES MATERNELLES.....	26-33.	GAMME COOK.....	18-19.
BUFFETS/DESSERTES SWING.....	234.	CHAISES NÉMO AST ACIER.....	31.	GAMME CRANBERRY.....	258.
BUREAU D'ACCUEIL.....	96.	CHAISES NINA & NINA ACCROCHABLES.....	274-280.	GAMME CUBIK.....	145-146.
BUREAUX LUTRIN.....	73.	CHAISES NUAGE.....	26.	GAMME DANAÉ SIGNATURE.....	157-160.
CANAPÉS MODULAIRES.....	259-261.	CHAISES OPTI.....	265.	GAMME EDEN.....	258.
CHAIRE DE PROFESSEUR NOVA.....	96-97.	CHAISES PETRA N540.....	277.	GAMME FA'BRICK.....	220-223.
CHAIRES DE PROFESSEUR.....	96-99.	CHAISES PLICHAISE.....	267.	GAMME HABITAT.....	161-169.
CHAISE & BRIDGE 280.....	190.	CHAISES ROND'O.....	27.	GAMME JADE.....	242.
CHAISE & BRIDGE 550.....	190.	CHAISES SCOLAIRES 4 PIEDS.....	50-54.	GAMME KARLA.....	260.
CHAISE & BRIDGE HARMONIE.....	194.	CHAISES SCOLAIRES AST.....	55-57.	GAMME LOGO.....	261.
CHAISE & BRIDGE MATHILDE.....	188.	CHAISES SMIL-P.....	265.	GAMME LUTINS.....	21-23.
CHAISE & BRIDGE MÉROU.....	193.	CHAISES SWEET II AST ACIER.....	31.	GAMME MAMBO.....	255.
CHAISE & BRIDGE MURCIA.....	188.	CHAISES TEMPO ACIER.....	27.	GAMME MÉTIS.....	153-155.
CHAISE & BRIDGE POLKA.....	192.	CHAISES TRÉVISE.....	278.	GAMME MÉTIS-C.....	156.
CHAISE & BRIDGE R250.....	187.	CHAISES VACANCES.....	189.	GAMME MOONA.....	257.
CHAISE & BRIDGE SHINE.....	244.	CHAUFFEUSES & CHAISES.....	253.	GAMME OCÉANE.....	256.
CHAISE & CHAISE HAUTE ANTIB.....	50.	CHAUFFEUSES 820.....	253.	GAMME OCÉANE HD.....	256.
CHAISE & FAUTEUIL HÉLIA AST.....	55.	CHAUFFEUSES ZEPHIR.....	259.	GAMME SHOGUN.....	257.
CHAISE & FAUTEUIL ROND'O.....	53-54.	CHEVALETS.....	25.	GAMME TERRA.....	141-144.
CHAISE & FAUTEUIL SAKI AST.....	56.	CHOISIR SON RAYONNAGE.....	115.	GAMME VERCORS 2.....	147-152.
CHAISE & FAUTEUIL TRÉVISE.....	51-52.	CINTRE ANTIVOL.....	310.	LINÉAL.....	117-119.
CHAISE DE BAR FIRME.....	222.	CLASSE INCLUSIVE & TSA.....	109-112.	LISSE AVEC PATÈRES.....	15.
CHAISE ÉLODIE N210.....	177.	CLAUSTRAS.....	235-236.	LIT ACCOMPAGNEMENT LA050.....	317.
CHAISE EVA DOUBLE AST ALUMINIUM.....	179.	CLAUSTRAS.....	24.	LIT PLIANT.....	14.
CHAISE HÉLIA.....	176.	CLAUSTRAS.....	235-239.	LITS.....	312-317.
CHAISE KOSI.....	194.	CLAUSTRAS ACOUSTIQUES.....	239.	LITS CRÊCHES.....	14.
CHAISE LEAN.....	57.	CLAUSTRAS DELTA.....	237.	LITS D'ISOLEMENT L1490.....	317.
CHAISE MEPLAT.....	194.	CLAUSTRAS ELLA.....	237.	LITS ENFANTS.....	14.
CHAISE NÉMO II.....	29.	COLOR.....	120-122.	LITS GIGONES.....	172.
CHAISE NUAGE.....	50.	COMPOSITIONS FLORALES ET PLANTES.....	241.	LITS HAUTEUR FIXE L1450.....	313 À 315.
CHAISE PROFESSEUR KOALA.....	16.	COSY DE LIT INDÉPENDANT.....	171.	LITS HAUTEUR VARIABLE ÉLECTRIQUE 3000.....	316.
CHAISE ROBOT.....	222.	COUCHETTE.....	14.	LITS HAUTEUR VARIABLE.....	
CHAISE ROND'O PROFESSEUR H38 CM.....	28.	DESSERTTE.....	24.	HYDRAULIQUE L1460.....	312 À 315.
CHAISE SPOT.....	267.	ESPACE JEUX.....	18-19.	LITS SUPERPOSÉS MOBILES.....	14.
CHAISE TEMPO ALU.....	176.	ESTRADE.....	98.	LITS SURÉLEVÉS ET SUPERPOSÉS.....	170.
CHAISE TESSA.....	245.	ETAGÈRE KITA.....	108.	LITS ZEBRA.....	317.
CHAISE TIAGO.....	245.	FAUTEUIL TID'JOU.....	245.	MANGE-DEBOUT.....	226-229.
CHAISE TOURAINNE.....	242.	FAUTEUILS & CANAPÉS.....	254-259.	MANGE-DEBOUT 1200.....	229.
CHAISE VINTAGE.....	222.	FAUTEUILS 720.....	330.	MANGE-DEBOUT BEST 3800.....	228.

INDEX

MANGE-DEBOUT ELLA	227.	TABLE MODULABLE DE PROFESSEUR	68.	TABLES, CHAISES & FAUTEUILS CORUS	64.
MANGE-DEBOUT INDUSTRY	223.	TABLE PLUG-IN	84-90.	TABOURET ZONING	222.
MANGE-DEBOUT LYRA	226.	TABLEAUX	106-107.	TABOURETS	27.
MANGE-DEBOUT MENORCA	228.	TABLEAUX D'AFFICHAGE	107.	TABOURETS	224-225.
MATELAS	173;318.	TABLEAUX/PISTE GRAPHIQUE	24-25.	TABOURETS	91.
MEUBLE TV	172.	TABLES.1200.FÛT BOIS	212-213.	TABOURETS ARAXE	93.
MEUBLES.12 CASES	102.	TABLES.1200.FÛT MÉTAL	210-211.	TABOURETS.AST.COQUE BOIS CARO	224.
MEUBLES.À COURRIER	102.	TABLES.4 PIEDS KYARA	17.	TABOURETS.BEST	225.
MEUBLES.AUDIO/VIDÉO	102.	TABLES.À MANGER AU LIT.ADAPTABLES.319-320	TABOURETS.COQUE BOIS	224.
MEUBLES.CASIER	102.	TABLES ACCROCHABLES MOVE	309.	TABOURETS.KOS	225.
MEUBLES.DE RANGEMENT	100-110.	TABLES.BALMA	244.	TABOURETS.MATHILDE	224.
MEUBLES.PICCOLO.AVEC.OU.SANS.BACS	43-46.	TABLES.BANDANA	203-205.	TABOURETS.SION & SION KID	93.
MEUBLES.PICCOLO.ET.SIMEO	42-47.	TABLES.BANDANA	293-297.	TÊTE DE LIT	171.
MEUBLES.SIMEO	47;103.	TABLES.BASSE & MI-HAUTEUR MENORCA	262.	TIROIRS.SOUS LITS	172.
MEUBLES.VOLETS.PÉRIODIQUES.ESCAMOTABLE	102	TABLES.BASSE 820	263.	VESTIAIRE MOBILE	15.
MOBILIER DE CHAMBRE.SERVICES ACTIFS.320-321.		TABLES.BASSE AUBADE 2	263.	VESTIAIRE SIMPLE	310.
MOBILIER EXTÉRIEUR	242-245.	TABLES.BASSE CAPELLA	263.	VESTIAIRE SUR BANC	108.
MOBILIER INFORMATIQUE BY QBS	79-90.	TABLES.BASSES	262-263.	VESTIAIRE SUR BANC	17.
MOBILIER POLYVALENT	298-310.	TABLES.C1700	62.	VESTIAIRES	104.
MOBILIERS.COMPLÉMENTAIRES	171-173.	TABLES.CAPELLA	218.	VITRINES.D'INTÉRIEUR	107.
MOBILIERS.COMPLÉMENTAIRES.CDI	126-132.	TABLES.CARÉLIE.FIXE.ET.MOBILE	197-201.		
NATUR	123-125.	TABLES.CARÉLIE.FIXE.ET.MOBILE	282-292.		
NOS.TABLES.FILANTES	136.	TABLES.CARÉLIE.FIXE.ET.MOBILE	70.		
NOS.TABLETTES.ÉCRITOIRES	136.	TABLES.CARRÉA	219.		
OPTION.PLACET.D'ASSISE.COQUES	277.	TABLES.CARY	71.		
OPTIONS.FAUTEUILS	328-329.	TABLES.D'ACTIVITÉS	39.		
OPTIONS.NUMÉROTATION	137.	TABLES.DANUB	301-302.		
PISTE GRAPHIQUE	25;107.	TABLES.DE RESTAURATION	195-219.		
PORTE-CARTABLE	108.	TABLES.DE RÉUNION	281-297.		
POUF KOSI	326.	TABLES.DELTA	72.		
POUF NAYA	261.	TABLES.ELLA	208-209.		
POUFS.FATBOY	20;260.	TABLES.ERGON	68.		
POUFS/TAPIS/CHAUFFEUSES	20-23.	TABLES.ESPACE	62.		
PRÉSENTOIRS.À LIVRES	24.	TABLES.FRIMOUSSE RÉGLABLE	41.		
PUPITRE.ET.CHAIRE DE PROFESSEUR	137.	TABLES.GANGE.PIEDS.CARRÉS	58-59.		
PUPITRE.MOBILE.FLEXIDSK	68.	TABLES.HOURAL	303-304.		
PUPITRES	73.	TABLES.HUBBE	75-76.		
RAYONNAGE	117-125.	TABLES.INFO	77.		
RAYONNAGE.MOBILE	126.	TABLES.INFORMATIQUES	74-78.		
RETOUR.CHAIRE DE PROFESSEUR.NOVA	98.	TABLES.JUKE	244.		
RÉUNION/POLYVALENT	265-273.	TABLES.KATE	307.		
SIÈGE.DE FORMATION	57.	TABLES.LEM.FIXE.ET.MOBILE	63.		
SIÈGES & TABOURETS.PAGALY	93.	TABLES.LUTIN/CARÉLIE.FIXE.ET.MOBILE	34-39.		
SIÈGES.CORUS	93.	TABLES.LYRA	71.		
SIÈGES.CTPU	92.	TABLES.MANO.F1060	214.		
SIÈGES.DE BUREAU	95.	TABLES.MANO.HR1060	215.		
SIÈGES.FIPU	92.	TABLES.MATERNELLES	34-41.		
SIÈGES.HOLA	93.	TABLES.MATHILDE	219.		
SIÈGES.POUTRES	250-252.	TABLES.MENORCA	216-217.		
SIÈGES.POUTRES.440	252.	TABLES.MÉTÉORE	67.		
SIÈGES.POUTRES.470	250-251.	TABLES.MODULABLE.CONFIG	67.		
SIÈGES.STAR	95.	TABLES.MODULO	40.		
SIÈGES.TAPU-L	92.	TABLES.MOVE	309.		
SIÈGES.TECHNIQUES	92-94.	TABLES.PLIANTES	298-307.		
SIÈGES.TOOL	95.	TABLES.PLUME	299.		
TABLE.À DESSIN.D'ART	68.	TABLES.QUATRO	306.		
TABLE.À LANGER	14.	TABLES.RABATTABLES	66.		
TABLE.À ROULETTES	137.	TABLES.RABATTABLES	308.		
TABLE.BASSE.960	262.	TABLES.RABATTABLES	308-310.		
TABLE.BUSS	77.	TABLES.SARA	206-207.		
TABLE.EKO	223.	TABLES.SCOLAIRES.4.PIEDS	69-73.		
TABLE.FORMAT+	80-83.	TABLES.TAGE.PIEDS.RONDS	58-61.		
		TABLES.VOLGA	300.		

ILS NOUS FONT CONFIANCE

SECTEUR PUBLIC

CROUS CLERMONT-FERRAND | CROUS COLOMBIÈRE | CROUS CRÉTEIL | CROUS DIJON | CROUS MONTPELLIER | CROUS NICE
CROUS POITIER | CROUS TRIOLET | CROUS VALENCE | FRANCE TERRE D'ASILE | IFREMER | MAIRIE DE DIJON | MAIRIE DE LYON | MAIRIE
DE PARIS | MAIRIE DE RENNES | MAIRIE DE SAINT-ETIENNE | MAIRIE DE TOURS | MAIRIE DE VILLEURBANNE | MINISTÈRE DE LA DEFENSE
PALAIS DES CONGRÈS DE LYON | PALAIS DES CONGRÈS P. BAUDIS DE TOULOUSE | RÉGION AUVERGNE RHÔNE ALPES
RÉGION AQUITAINE | RÉGION BOURGOGNE FRANCHE COMTÉ | RÉGION CENTRE VAL DE LOIRE | RÉGION GRAND EST
RÉGION NORMANDIE | RÉGION OCCITANIE | RÉGION SUD | RÉGION ÎLE DE FRANCE | RIVP | PARIS | SNCF | UGAP

MÉDICO-SOCIAL ET SANTÉ

ABEJ NORD PAS DE CALAIS | APHP | APPRENTIS D'AUTEUIL | CCAS PARIS | CH BAGNIÈRE DE BIGORRE
CH DUNKERQUE | CH ERSTEIN | CH ST ANNE | CH ST QUENTIN | CH SUD TOURS | CH TOURCOING | CH VERSAILLES
CHU ABBEVILLE | CHU MULHOUSE | CHU REIMS | CLINIQUE D' ANJOU | EHPAD LE MARENSIN
MAISON DE RETRAITE DE L'ESQUIRETTE | RESAH | PAVONIS SANTÉ

ASSOCIATIONS

AMI2 | AMPA | AS SAINT-ETIENNE | EPAF | HELPEVIA | LE CÈDRE | UNADÈRE

SECTEUR PRIVÉ

AIRBUS | ARIANE ESPACE | BVJ | BOUYGUES CONSTRUCTION | CIAT PRODUCTIONS | CLUB MEDITÉRANNÉE
EIFFAGE | ELIOR | FRANCE HOSTELS | LCL | LIEBHERR | LOUVRES HÔTEL | MANUTAN | PIERRE ET VACANCES SODEXO | VINCI

ENSEIGNEMENT PRIMAIRE ET SECONDAIRE

GROUPE SCOLAIRE MOREAU LENS | GROUPE SCOLAIRE RPC LE CROTOY
COLLÈGE ET LYCÉE SAINT JEAN DE PASSY | COLLÈGE ET LYCÉE STANISLAS | COLLÈGE JACQUES DURAND PUYLAURENS
COLLÈGE SAINT BONNET EN CHAMPSAUR | DÉP. DE LA HAUTE SAVOIE | DÉP. DE LA LOIRE | DÉP. DE LA LOZÈRE
ISETA LYCÉE AGRICOLE DE POISY | LYCÉE EUGÈNE DECOMBLE CHAUMONT | LYCÉE GÉNÉRAL BOSSUET MEAUX | LYCÉE GEORGES
BRASSENS | OGEC MONTPLAISIR | OGEC NOTRE DAME DES MISSIONS ST-PIERRE CHARENTON LE PONT |
OGEC SAINT-MARIE BOURGES

ENSEIGNEMENT SUPÉRIEUR

CENTRALE SUPÉLEC | ÉCOLE DU MUSÉE DU LOUVRE | ÉCOLE NATIONALE PONTS ET CHAUSSÉE MARNE LA VALLÉE
ÉCOLE NATIONALE DES ARTS ET MÉTIERS | ÉCOLE POLYTECHNIQUE | EPITA LE KREMLIN BICÊTRE | FACULTÉ DE LETTRES REIMS
FACULTÉ DE MÉDECINE MARSEILLE | HEC PARIS | INSEEC | ICAM LIEUSAIN | IPSA IVRY SUR SEINE
IUT PARIS XI | KEDGE BUSINESS SCHOOL BORDEAUX | NEOMA BUSINESS SCHOOL
UFR DE MÉDECINE SAINT PRIEST EN JAREZ | UBO | UNIVERSITÉ JOSEPH FOURIER | UNIVERSITÉ MONTPELLIER
UNIVERSITÉ LYON 3 | UPEC CRÉTEIL | UTC

Mobidecor

Experts en aménagement des lieux collectifs ●○●

☎ 04 77 36 11 11

✉ contact@mobidecor.fr

🌐 www.mobidecor.com

